

المدارس والفصول والتلاميذ في التعليم قبل الجامعي طبقا للمرحلة التعليمية 2016/2017⁽¹⁾

Schools, Classes & Students of Pre-University Education
by Educational Stage 16/2017⁽¹⁾

Unit : No.

الوحدة : بالعدد

Educational Stage	جملة	بنات	بنين	فصول	مدارس	المرحلة التعليمية
	Total	Females	Males	Classes	Schools	
Pre-Primary	1 244 052	598 880	645 172	35 105	11 250	ما قبل الابتدائي
Primary	11 074 835	5368 263	5706 572	239 029	18 263	الابتدائي
Preparatory	4 725 732	2313 127	2412 605	109 919	11 667	الإعدادي
General Secondary	1 641 218	883 130	758 088	41 296	3 334	الثانوي العام
Industrial Secondary	877 567	315 710	561 857	25 014	1122	الثانوي الصناعي
Agriculture Secondary	210 369	33 755	176 614	5 050	241	الثانوي الزراعي
Commercial Secondary	705 172	413 392	291 780	17 697	841	الثانوي التجاري
Society Schools ⁽²⁾	123 672	89 439	34 233	5 000	5 000	مدارس المجتمع ⁽²⁾
Handicapped Education	38 792	14 258	24 534	4 606	946	التربية الخاصة
Total	20 641 409	10 029 954	10 611 455	482 716	52 664	الاجمالي

(1) Excluding Al-Azhar Education

(1) لايشمل التعليم الأزهرى

(2) Include Single Class (mixed) + Improving Crafts For Girls

(2) تشمل مدارس الفصل الواحد (مشارك) + صديقة الفتيات.

Source : Ministry of Education

المصدر : وزارة التربية والتعليم

Egypt in Figures 2018

مصر في أرقام 2018

التعليم الازهرى قبل الجامعى طبقاً للمرحلة التعليمية 2016/15

Al-Azhar Pre-University Education By Educational Stage 15/2016

Unit : No.

الوحدة : بالعدد

Educational Stage	Students التلاميذ			عدد	عدد	المرحلة التعليمية
	الجملة	إناث	ذكور	الفصول	المعاهد	
	Total	Females	Males	Classes	Institutes	
Primary	985 103	459 227	525 876	30 781	3 537	ابتدائى
Preparatory	441 388	192 362	249 026	14 251	3 325	اعدادى
Secondary	400 533	170 768	229 765	13 440	2 167	ثانوى
Recitations	45 579	24 072	21 507	1106	126	قراءات
Total	1 872 603	846 429	1 026 174	59 578	9 155	الاجمالي

التعليم الازهرى قبل الجامعى طبقاً للمرحلة التعليمية 2017/16

Al-Azhar Pre-University Education By Educational Stage 16/2017

Unit : No.

الوحدة : بالعدد

Educational Stage	Students التلاميذ			عدد	عدد	المرحلة التعليمية
	الجملة	إناث	ذكور	الفصول	المعاهد	
	Total	Females	Males	Classes	Institutes	
Primary	937 250	439 793	497 457	30 245	3 567	ابتدائى
Preparatory	400 942	177 562	223 380	13 837	3 333	اعدادى
Secondary	391 095	169 221	221 874	13 357	2 181	ثانوى
Recitations	25 032	13 322	11 710	946	125	قراءات
Total	1 754 319	799 898	954 421	58 385	9 206	الاجمالي

Source: Al Azhar Al Shareef

المصدر : الازهر الشريف

Egypt in Figures 2018

مصر فى أرقام 2018

المدارس و الفصول والتلاميذ و المدرسون فى مدارس التجريبي طبقاً للمحافظات 2017/16
Schools, Classes, Pupils & Teacher of experimental Schools
By Governorate 16/2017

Unit : No.

الوحدة : بالعدد

Governorate	مدرسون	تلاميذ	فصول	مدارس	المحافظة
	Teachers	Pupils	Classes	Schools	
Cairo	9 029	210 669	5 381	631	القاهرة
Alexandria	4 103	98 400	1 827	209	الاسكندرية
Port-Said	799	13 212	382	58	بورسعيد
Suez	670	11 637	352	43	السويس
Damietta	901	12 728	361	45	دمياط
Dakahlia	1 257	21 649	603	82	الدقهلية
Sharkia	1 627	31 794	808	93	الشرقية
Kalyoubia	2 165	56 148	1 453	158	القليوبية
Kafr-El-Sheikh	1 036	16 307	450	68	كفر الشيخ
Gharbia	1 345	29 316	781	103	الغربية
Menoufia	992	18 256	575	85	المنوفية
Behera	1 225	24 299	666	110	البحيرة
Ismailia	867	16 363	450	53	الاسماعيلية
Giza	3 645	87 465	1992	208	الجيزة
Beni-Suef	752	13 820	399	47	بنى سويف
Fayoum	452	8 349	238	37	الفيوم
Menia	488	8 284	238	26	المنيا
Asyout	1 093	16 847	481	76	أسيوط
Suhag	640	13 561	382	64	سوهاج
Qena	557	10 000	302	38	قنا
Aswan	463	7 669	246	33	أسوان
Luxor	225	3 984	112	18	الاقصر
Red Sea	429	9 633	294	32	البحر الاحمر
El-Wadi El-Gidid	272	1 461	81	20	الوادى الجديد
Matrouh	69	1726	55	7	مطروح
North Sinai	202	1 832	82	18	شمال سيناء
South Sinai	299	3 848	144	35	جنوب سيناء
Total	35 602	749 257	19 135	2 397	الاجمالي

Egypt in Figures 2018

مصر فى أرقام 2018

التلاميذ في مدارس التربية الخاصة طبقاً للنوع والإعاقة (2016/15 - 2017/16)

Pupils in special education schools By disability (15/2016 - 16/2017)

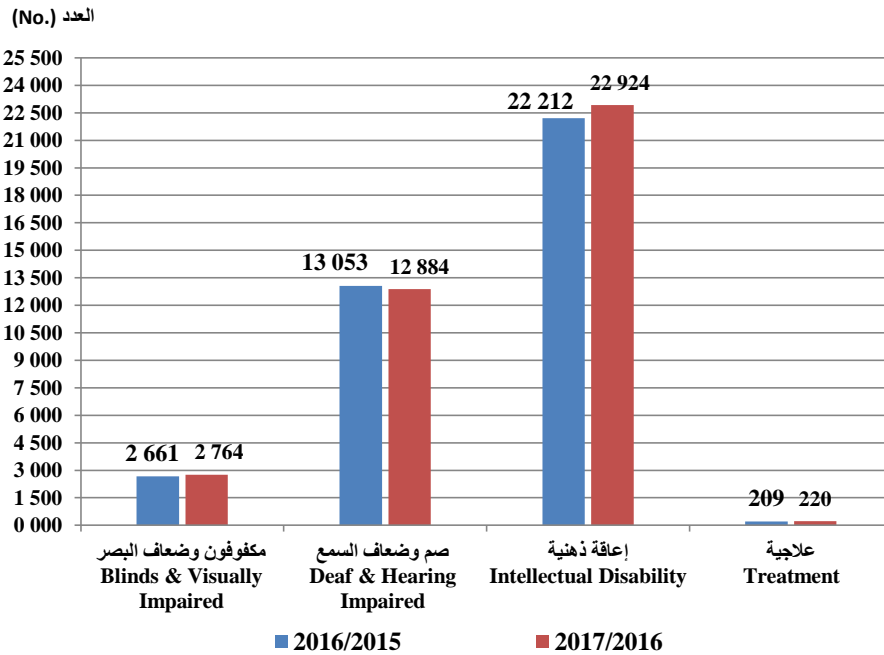
Unit : No.

الوحدة : بالعدد

Type of disability	2017/2016			2016/2015			نوع الإعاقة
	جملة	إناث	ذكور	جملة	إناث	ذكور	
	Total	Females	Males	Total	Females	Males	
Blinds & Visually Impaired	2 764	1 209	1 555	2 661	1 171	1 490	مكفوفون وضعاف البصر
Deaf & Hearing Impaired	12 884	5 510	7 374	13 053	5 608	7 445	صم وضعاف السمع
Intellectual Disability Treatment	22 924	7 459	15 465	22 212	7 245	14 967	إعاقة ذهنية علاجية
Total	38 792	14 258	24 534	37 331	13 821	23 510	الاجمالي

التلاميذ في مدارس التربية الخاصة طبقاً لإعاقة (2017/16 - 2016/15)

Pupils in special Education schools By Disability (15/2016 - 16/2017)



Source : Ministry of Education

المصدر: وزارة التربية والتعليم

Egypt in Figures 2018

مصر في أرقام 2018

Education

التعليم

المدارس والفصول والتلاميذ في التعليم قبل الجامعي طبقاً للمحافظات
(¹) 2017/16 - 2016/2015)

**Schools, Classes & Pupils of Pre-University Education
By Governorate (2015/2016 - 16/2017 ⁽¹⁾)**

Unit : No.

الوحدة : بالعدد

Governorate	2017/2016			2016/2015			المحافظة
	تلاميذ	فصول	مدارس	تلاميذ	فصول	مدارس	
	Students	Rooms	Schools	Students	Rooms	Schools	
Cairo	2 102 771	52 658	4 721	2 048 034	51 809	4 693	القاهرة
Alexandria	1 138 483	24 880	2 195	1 111 611	24 570	2 181	الاسكندرية
Port-Said	152 206	4 174	424	147 922	4 132	416	بورسعيد
Suez	161 156	4 215	391	156 846	4 142	384	السويس
Damietta	351 156	8 370	841	336 960	8 143	829	دمياط
Dakahlia	1 306 962	29 649	3 120	1 262 519	29 193	3 070	الدقهلية
Sharkia	1 491 883	34 236	3 680	1 440 191	33 435	3 610	الشرقية
Kalyoubia	1 254 536	26 742	2 135	1 208 786	26 321	2 082	القليوبية
Kafr-El-Sheikh	699 106	16 524	1 939	674 764	15 999	1 909	كفر الشيخ
Gharbia	1 026 008	22 845	2 173	994 914	22 369	2 130	الغربية
Menoufia	956 139	21 644	2 094	920 098	21 049	2 033	المنوفية
Behera	1 311 593	29 428	3 314	1 259 090	28 974	3 289	البحيرة
Ismailia	298 995	7 856	867	286 317	7 670	862	الاسماعيلية
Giza	1 959 027	40 250	3 173	1 879 274	38 784	3 105	الجيزة
Beni-Suef	666 224	15 386	1 650	635 865	15 187	1 645	بني سويف
Fayoum	710 953	15 682	1 354	681 440	15 352	1 338	الفيوم
Menia	1 224 896	27 570	2 476	1 178 935	27 320	2 426	المنيا
Asyout	968 390	21 843	2 097	945 617	21 715	2 078	أسيوط
Suhag	1 024 220	23 882	2 352	987 441	23 370	2 316	سوهاج
Qena	691 909	16 825	1 719	672 322	16 639	1 709	قنا
Aswan	324 247	9 132	1 207	316 529	8 992	1 175	أسوان
Luxor	254 513	6 348	761	246 363	6 260	754	الاقصر
Red Sea	89 998	2 559	340	86 612	2 485	335	البحر الاحمر
El-Wadi El-Gidid	59 677	2 251	410	57 694	2 180	403	الوادي الجديد
Matrouh	113 835	3 234	476	106 130	3 083	454	مطروح
North Sinai	109 267	3 589	532	105 694	3 558	524	شمال سيناء
South Sinai	30 795	1 338	277	28 545	1 235	250	جنوب سيناء
Total	20478 945	473 110	46 718	19776 513	463 966	46 000	الاجمالي

(1) Excludes (single Class, Handicapped Schools - Al-Azhar & Exprimental Education) .

(1) لا يشمل (مدارس الفصل الواحد - التربية الخاصة - التعليم الازهرى والتجريبي)

Egypt in Figures 2018

مصر في أرقام 2018

(1) المعاهد والفصول والتلاميذ في التعليم الأزهرى طبقا للمحافظات 2017/16

Institutes, Classrooms & Students in Al-Azhar Education

By Governorate 16/2017 (1)

Unit: No.

الوحدة : بالعدد

Governorate	% تلاميذ % Students	% فصول % Classrooms	% معاهد % Institutes	تلاميذ Students	فصول Classrooms	معاهد Institutes	المحافظة
Cairo	7.7	6.9	4.8	139 475	4 182	475	القاهرة
Alexandria	2.1	1.8	1.5	37 411	1 063	153	الاسكندرية
Port Said	0.4	0.4	0.4	7 610	263	41	بور سعيد
Suez	0.5	0.5	0.5	9 464	285	48	السويس
Demitta	1.5	1.5	1.7	26 554	927	165	دمياط
Dakahlia	8.0	9.2	10.0	146 120	5 539	983	الدقهلية
Sharkia	11.7	12.1	12.8	211 941	7 279	1 266	الشرقية
Kalyoubia	3.3	3.3	3.7	59 914	2 020	363	القليوبية
Kafr -El-Sheikh	5.6	5.4	4.8	101 140	3 238	478	كفر الشيخ
Gharbia	6.4	7.2	6.8	115 717	4 360	673	الغربية
Menoufia	3.6	4.6	5.4	64 927	2 799	537	المنوفية
Behera	7.6	7.0	6.8	138 768	4 219	667	البحيرة
Ismailia	1.6	1.8	2.1	28 958	1 070	203	الاسماعيلية
Giza	7.5	5.4	4.6	136 235	3 279	451	الجيزة
Beni-Suef	2.8	2.6	2.9	51 342	1 545	282	بني سويف
Fayoum	2.8	2.3	2.3	51 218	1 410	223	الفيوم
Menia	3.9	3.9	4.2	70 453	2 340	414	المنيا
Asyout	4.3	4.0	3.6	78 527	2 384	359	أسيوط
Suhag	9.0	8.1	6.9	163 662	4 886	677	سوهاج
Qena	4.9	4.6	4.3	89 675	2 785	426	قنا
Aswan	1.3	1.7	2.1	23 460	997	208	أسوان
Luxor	1.6	1.9	2.1	29 674	1 119	203	الأقصر
Red Sea	0.3	0.5	0.6	5 969	309	62	البحر الاحمر
El-Wadi El-Gidid	0.2	0.7	1.2	3 918	421	114	الوادي الجديد
Matrouh	0.6	0.8	1.2	10 931	508	116	مطروح
North Sinai	0.5	1.1	1.7	9 145	642	169	شمال سيناء
South Sinai	0.2	0.7	1.2	4 481	448	115	جنوب سيناء
Total	100	100	100	1 816 689	60 317	9 871	الاجمالي

(1) يشمل المدارس الازهرية (الابتدائي - الأعدادى - الثانوى - رياض الاطفال - قراءات)

(1) Al-Azhar Institutes Include (Primary -Preparatory -Secondary -Nursery -Recitations)

Source: Al Azhar Al Shareef

المصدر : الازهر الشريف

Egypt in Figures 2018

مصر فى أرقام 2018

المدارس والفصول والتلاميذ طبقاً للقطاع والمرحلة التعليمية 2017/16

Schools, Classes & Students by Sector & Educational Stage 16/2017

Unit : No.

الوحدة : بالعدد

Educational Stage	القطاع الخاص Private Sector			القطاع الحكومي Governmental Sector			المرحلة التعليمية
	تلاميذ Students	فصول Class Rooms	مدارس Schools	تلاميذ Students	فصول Class Rooms	مدارس Schools	
Pre-Primary	311 173	10 467	2 295	932 879	24 638	8 955	ما قبل الإبتدائي
Primary	1 061 852	31 737	2 067	10 012 983	207 292	16 196	الإبتدائي
Preparatory	333 635	10 937	1 712	4 392 097	98 982	9 955	الإعدادي
General Secondary	215 208	6 995	1108	1 426 010	34 301	2 226	الثانوي العام
Industrial Secondary	3 241	122	11	874 326	24 892	1111	الثانوي الصناعي
Agricultural Secondary	-	-	-	210 369	5 050	241	الثانوي الزراعي
Commercial Secondary ⁽¹⁾	107 092	2 410	175	598 080	15 287	666	الثانوي التجاري ⁽¹⁾
societal Education ⁽²⁾	-	-	-	123 672	5 000	5 000	التعليم المجتمعي ⁽²⁾
Handicapped Education	478	87	17	38 314	4 519	929	التربية الخاصة
Total	2 032 679	62 755	7 385	18 608 730	419 961	45 279	الإجمالي

(1) Commercial Secondary includes Hotel Secondary

(1) الثانوي التجاري يشمل الفندقية

(2) Include Single Class (mixed) + Improving Crafts For Girls

(2) تشمل مدارس الفصل الواحد (مشترك) + صديقة الفتيات.

Source: Ministry of Education

المصدر : وزارة التربية والتعليم

Egypt in Figures 2018

مصر في أرقام 2018

بعض المؤشرات العامة عن التعليم قبل الجامعي طبقا للمرحلة التعليمية
(2017/16 - 16/15)

Some Indicators on Pre-University Education By Educational Stage
(15/16- 16/2017)

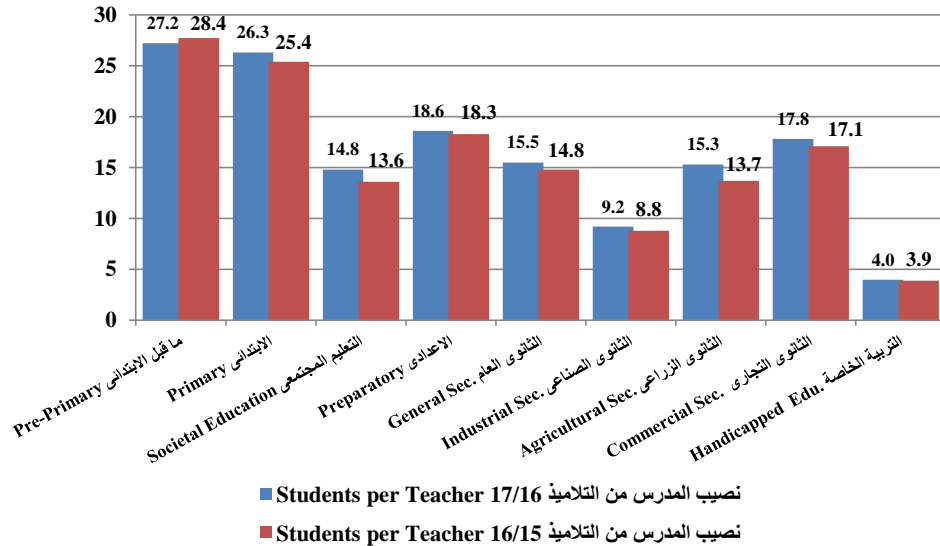
Educational Stage	نصيب المدرس من التلاميذ		كثافة الفصل		% البنات		المرحلة التعليمية
	Students per Teacher		Class Density		Girls %		
	17/16	16/15	17/16	16/15	17/16	16/15	
Pre-Primary	27.2	27.7	35.4	35.9	48.1	48.0	ما قبل الابتدائي
Primary	26.3	25.4	46.3	45.4	48.5	48.4	الابتدائي
Societal Education	14.8	13.6	24.7	22.6	72.3	74.3	التعليم المجتمعي
Preparatory	18.6	18.3	43.0	42.4	49	49.1	الاعدادى
General Sec.	15.5	14.8	39.7	39.6	53.8	53.6	الثانوى العام
Industrial Sec.	9.2	8.8	35.1	34.3	36	35.7	الثانوى الصناعى
Agricultural Sec.	15.3	13.7	41.7	40.1	16.1	17.6	الثانوى الزراعى
Commercial Sec.	17.8	17.1	39.8	39.4	58.6	58.9	الثانوى التجارى ⁽¹⁾
Handicapped Edu	4.0	3.9	8.4	8.4	36.8	37.0	التربية الخاصة

(1) Commercial Secondary includes Hotel Secondary

(1) الثانوي التجاري يشمل الفندقى

نصيب المدرس من التلاميذ (2017/16 - 2016/15)

Student Per teacher (2015/2016 - 2016/2017)



Source: Ministry of Education

المصدر: وزارة التربية و التعليم

Egypt in Figures 2018

مصر فى أرقام 2018

التعليم

التعليم

المدارس طبقاً للمرحلة التعليمية (حكومي - خاص) ٢٠١٧/١٦^(١)

Schools By Educational Stage (Government - Private) 16/2017⁽¹⁾

Unit : No.

الوحدة : بالعدد

Educational Stage	% المدارس الخاصة / للجملة	جملة	خاص	حكومي	المرحلة التعليمية
	% Private school / Total	Total	Private	Government	
Pre-Primary	20.4	11 250	2 295	8 955	ما قبل الابتدائي
Primary	11.3	18 263	2 067	16 196	الابتدائي
Preparatory	14.7	11 667	1 712	9 955	الإعدادي
General Secondary	33.2	3 334	1 108	2 226	الثانوي العام
Industrial Secondary	1.0	1 122	11	1 111	الثانوي الصناعي
Agricultural Secondary	-	241	-	241	الثانوي الزراعي
Commercial Secondary ⁽²⁾	20.8	841	175	666	الثانوي التجاري ^(٢)
Total	15.8	46 718	7 368	39 350	الإجمالي

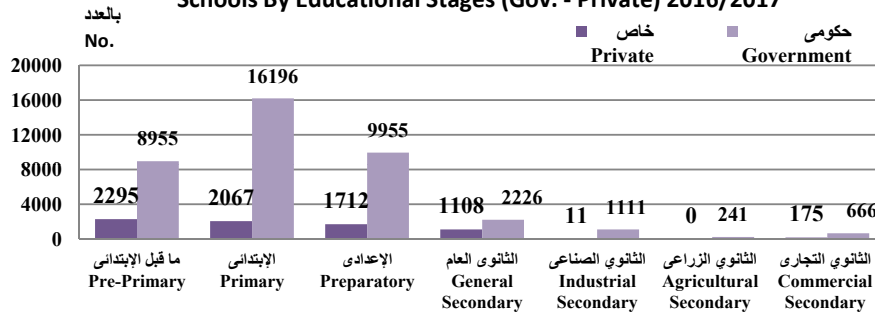
(2) Schools Exclude Community Education and Private Education schools

(١) المدارس لا تشمل مدارس التعليم المجتمعي والتربية الخاصة

(2) Commercial Secondary includes Hotel Secondary

(٢) الثانوي التجاري يشمل الفندقية

المدارس طبقاً للمراحل التعليمية (حكومي - خاص) ٢٠١٧/٢٠١٦
Schools By Educational Stages (Gov. - Private) 2016/2017



Source: Ministry of Education

المصدر : وزارة التربية والتعليم

Egypt in Figures 2018

مصر في أرقام ٢٠١٨

المدرسون طبقاً للمرحلة التعليمية والنوع (2017/2016)

Teachers By Educational Stage & Sex (2016 / 2017)

Unit : No.

الوحدة : بالعدد

Educational Stage	Teatchers مدرسون				المرحلة التعليمية
	% الإناث للجملة	جملة	إناث	ذكور	
	% Of Total female	Total	Female	Male	
Pre-Primary	99.5	45 699	45 485	214	ما قبل الابتدائي
Primary	62.1	420 840	261 320	159 520	الابتدائي
Societal Education	97.9	8 386	8 212	174	التعليم المجتمعي
Preparatory	52.2	253 927	132 612	121 315	الاعدادي
General Secondary	41.3	105 743	43 650	62 093	الثانوي العام
Industrial Secondary	43.7	95 066	41 587	53 479	الثانوي الصناعي
Agriculture Secondary	38.6	13 742	5 301	8 441	الثانوي الزراعي
Commercial Secondary ⁽¹⁾	57.7	39 689	22 884	16 805	الثانوي التجاري ⁽¹⁾
Handicapped Education	58.6	9 705	5 690	4 015	التربية الخاصة
Total	57.1	992 797	566 741	426 056	الاجمالي

(1) Commercial Secondary includes Hotel Secondary

(1) الثانوي التجاري يشمل الفندقية

Source : Ministry of Education

المصدر: وزارة التربية والتعليم

Egypt in Figures 2018

مصر في أرقام 2018

خريجو المعاهد الفنية فوق المتوسطة التابعة لوزارة التعليم العالي والأزهر 2016
 Intermediate Technical Institutes Graduates Following For
 Ministry of Higher Education & Al-Azhar 2016

Unit : No.

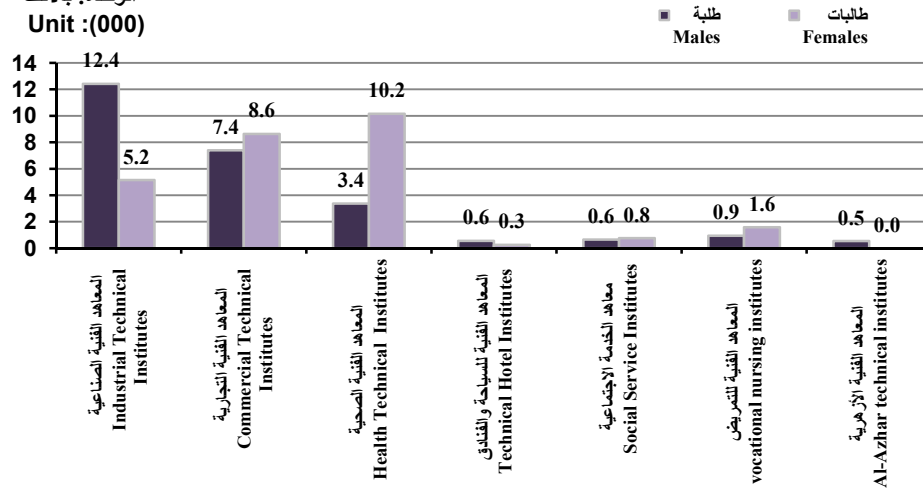
الوحدة : بالعدد

Item	الإجمالي Total	طالبات Females	طلبة Males	البيان
Intermediate Technical institutes				المعاهد الفنية المتوسطة:
Industrial Technical Institutes	17 563	5 150	12 413	المعاهد الفنية الصناعية
Commercial Technical Institutes	16 021	8 625	7 396	المعاهد الفنية التجارية
Health Technical Institutes	13 525	10 155	3 370	المعاهد الفنية الصحية
Tourism & Hotel Technical Institutes	815	256	559	المعاهد الفنية للسباحة والفنادق
Social Service Institutes	1 400	755	645	معاهد الخدمة الاجتماعية
Vocational nursing Institutes	2 513	1 576	937	المعاهد الفنية للتدريب
Al-Azhar technical Institutes	539	-	539	المعاهد الفنية الأزهرية
Total	52 376	26 517	25 859	الإجمالي

خريجو المعاهد الفنية فوق المتوسطة (ذكور / إناث) 2016

Graduates Intermediate Technical Institutes (Males-Females) 2016

الوحدة: بالآلاف
Unit : (000)



Source: Ministry of High Education - Governmental Universities- Al-Azhar University

المصدر : وزارة التعليم العالي - الجامعات الحكومية - جامعة الأزهر

خريجو المعاهد العليا والأكاديميات التابعة لوزارة التعليم العالي 2016

Higher Institutes & Academies Graduates related
For Ministry of Higher Education 2016

Unit : No.

الوحدة : بالعدد

Item	الاجمالي Total	طالبات Females	طلبة Males	البيان
Engineering Division \Applied Arts	16 760	3 301	13 459	هندسة / فنون تطبيقية
Computer Division	19 121	4 624	14 497	حاسب آلي
Commercial Division	26 733	8 506	18 227	تجارية
Agricultural Division	2 043	453	1 590	زراعية
Social Service Division ⁽¹⁾	16 318	9 606	6 712	خدمة إجتماعية ⁽¹⁾
Languages / Languages and Translation Division	891	492	399	لغات / لغات وترجمة
Tourism and Hotels Division	4 872	1 380	3 492	سياحة وفنادق
Media Division	1 003	521	482	إعلام
Literary Division	501	98	403	أدبية
The Maritime Academy of Science, Technology and Maritime Transport	3 634	960	2 674	الأكاديمية البحرية للعلوم والتكنولوجيا والنقل البحري
Academy of Arts ⁽²⁾	210	94	116	أكاديمية الفنون ⁽²⁾
Policy Academy ⁽²⁾	1 524	-	1 524	أكاديمية الشرطة ⁽²⁾
Al Sadat Academy for Administrational Science (Administration Faculty) ⁽²⁾	649	339	310	أكاديمية السادات للعلوم الإدارية (كلية الإدارة) ⁽²⁾
Total	94 259	30 374	63 885	الإجمالي

(1) Includes Governmental & Private

(1) يشمل حكومي وخاص

(2) Includes Governmental

(2) يشمل حكومي فقط

Egypt in Figures 2018

مصر في أرقام 2018

التعليم

التعليم

الطلاب المقيدون بالجامعات الحكومية والأزهر طبقاً للنوع (2017/16-2016/2015)

**Enrolled Students in Governmental Universities & Al-Azhar University
(2015/2016-2016/2017)**

Unit : No.

الوحدة : بالعدد

University	2017/2016			2016/2015			الجامعة
	الجملة Total	طالبات Females	طلبة Males	الجملة Total	طالبات Females	طلبة Males	
Cairo	253 444	132 834	120 610	265 344	143 579	121 765	القاهرة
Alexandria	183 522	100 100	83 422	184 809	101 468	83 341	الاسكندرية
Ain Shams	189 822	109 691	80 131	191 086	108 474	82 612	عين شمس
Asyout	94 168	49 007	45 161	82 736	45 192	37 544	اسيوط
Tanta	113 706	56 874	56 832	105 159	56 387	48 772	طنطا
El Mansura	141 952	79 392	62 560	138 597	76 804	61 793	المنصورة
El Zagazig	136 834	69 486	67 348	137 099	73 608	63 491	الزقازيق
Helwan	146 824	73 281	73 543	142 745	77 199	65 546	حلوان
El Menia	51 845	32 172	19 673	68 838	41 104	27 734	المنيا
El Menoufia	71 738	37 652	34 086	63 939	33 252	30 687	المنوفية
Suez Canal	30 136	17 917	12 219	28 685	16 691	11 994	قناة السويس
Ganoub el Wadi	47 100	28 849	18 251	63 534	38 711	24 823	جنوب الوادي
Al-Azhar	317 032	140 315	176 717	296 231	128 358	167 873	الأزهر
Fayoum	26 589	17 562	9 027	34 994	20 893	14 101	الفيوم
Beni -suef	62 600	28 793	33 807	64 449	27 944	36 505	بني سويف
Kafr EL - Sheikh	47 494	27 343	20 151	45 389	25 917	19 472	كفر الشيخ
Banha	98 984	40 665	58 319	89 471	43 719	45 752	بنها
Souhag	54 596	29 654	24 942	65 967	36 951	29 016	سوهاج
Port Said	19 650	10 013	9 637	21 845	10 783	11 062	بورسعيد
Damanhor	51 809	32 367	19 442	46 700	29 495	17 205	دمنهور
Suez	11 520	6 504	5 016	12 719	6 888	5 831	السويس
Damietta	23 341	15 931	7 410	21 257	14 581	6 676	دمياط
Aswan.	21 514	12 882	8 632	22 544	13 455	9 089	أسوان
Sadat	18 658	9 669	8 989	27 669	9 819	17 850	السادات
Arish	4 493	2 874	1 619	8 508	4 827	3 681	العريش
Total	2 219 371	1161 827	1057 544	2 230 314	1186 099	1044 215	الاجمالي

Source: Government Universities & Al-Azhar University.

المصدر : الجامعات الحكومية والأزهر.

Egypt in Figures 2018

مصر في أرقام 2018

التعليم

التعليم

الطلاب المقيدون بالجامعات الخاصة طبقاً للنوع (2017/16-2016/15)

Students Enrolled In Private Universities By Sex (15/2016-2016/2017)

Unit : No.

الوحدة : بالعدد

University	2017/2016		2016/2015		الجامعة
	طالبات	طلبة	طالبات	طلبة	
	Females	Males	Females	Males	
American	2 984	2 510	2 971	2 590	الأمريكية
6 October	9 408	11 581	8 457	11 292	6 أكتوبر
October Modern Science &Arts	5 405	6 109	4 911	5 821	أكتوبر للعلوم الحديثة والآداب
Misr Technology &Science	8 761	11 923	7 508	10 551	مصر للعلوم والتكنولوجيا
Misr International	5 075	3 176	4 710	2 967	مصر الدولية
El-Ahram Canadian	2 823	4 090	2 389	3 286	الأهرام الكندية
British	3 815	5 333	3 024	4 611	البريطانية
French	203	165	198	147	الفرنسية
The Egyptian-Russian	2 410	3 135	1 612	1 949	المصرية الروسية
Sinai	1 800	3 382	2 228	4 119	سيناء
Faros	4 644	4 572	3 963	3 944	فارس
The Modern For Technology &Information	4 029	6 704	3 252	5 482	الحديثة للتكنولوجيا والمعلومات
The Germany	0	0	5 058	5 579	الألمانية
The Future	3 365	4 629	3 112	4 375	المستقبل
El Nile	173	477	79	211	النيل
El- Nahda	1 857	2 138	1 988	2 204	النهضة
Delta for Science and Technology	3 856	4 498	2 829	4 372	الدلتا للعلوم والتكنولوجيا
Elmisria for Electronic Education	301	789	313	647	المصريه للتعليم الالكتروني
Open Arab	844	1 757	654	1 419	العربيه المفتوحه
Heliopolis	572	517	406	364	هليوبوليس
Badr	1 987	1 583	1 046	856	بدر
Derayah	0	0	372	261	دراية
Japanese	23	53	0	0	اليابانية
Total	64 335	79 121	61 080	77 047	الاجمالي

Source: Ministry of Higher Education .

المصدر : وزارة التعليم العالي

Egypt in Figures 2018

مصر في أرقام 2018

Education

التعليم

خريجو الجامعات الحكومية طبقاً للنوع 2016

Governmental Universities Graduates by Sex 2016

Unit : No.

الوحدة : بالعدد

University	الجملة	طالبات	طلبة	الجملة	طالبات	طلبة	الجامعة
	%	%	%	Total	Females	Males	
	Total	Females	Males				
Cairo	11.9	11.6	12.3	38 626	21 391	17 235	القاهرة
Alexandria	7.3	7.8	6.7	23 784	14 382	9 402	الاسكندرية
Ain Shams	10.4	11.3	9.1	33 599	20 864	12 735	عين شمس
Asyout	5.7	5.3	6.2	18 346	9 707	8 639	اسيوط
Tanta	6.6	5.8	7.5	21 296	10 738	10 558	طنطا
El Mansura	7.0	7.5	6.3	22 610	13 781	8 829	المنصورة
El Zagazig	7.1	7.0	7.2	22 913	12 859	10 054	الزقازيق
El Menia	2.8	3.3	2.2	9 130	6 064	3 066	المنيا
El Menoufia	3.0	3.1	2.9	9 840	5 723	4 117	المنوفية
Suez Canal	1.5	1.5	1.5	5 020	2 848	2 172	قناة السويس
Ganoub El Wadi	2.2	2.5	1.8	7 069	4 598	2 471	جنوب الوادي
Helwan	5.3	5.5	4.9	17 125	10 200	6 925	حلوان
Al-Azhar	12.1	9.3	15.9	39 407	17 058	22 349	الأزهر
Al-Fayoum	1.3	1.6	0.8	4 065	2878	1187	الفيوم
Bani - Suef	3.0	2.5	3.6	9 624	4 547	5 077	بني سويف
Banha	3.1	3.1	3.0	9 930	5 688	4 242	بنها
Souhag	2.1	2.3	1.8	6 767	4 219	2 548	سوهاج
Kafr EL Sheikh	1.7	2.0	1.3	5 604	3760	1844	كفر الشيخ
Damanhour	1.6	2.0	1.0	5 089	3 694	1 395	دمنهور
Port Said	1.1	1.1	1.1	3 554	2 026	1 528	بورسعيد
Suez	0.5	0.5	0.4	1 507	950	557	السويس
Damietta	1.0	1.3	0.5	3 084	2389	695	دمياط
Aswan	0.7	0.9	0.4	2 207	1602	605	أسوان
El Sadat	0.9	0.8	1.0	2 920	1523	1397	السادات
Arish	0.4	0.4	0.4	1 336	797	539	العريش
Total	100.0	100.0	100.0	324 452	184 286	140 166	الاجمالي

Source: Ministry of Higher Education & Al-Azhar University

المصدر: وزارة التعليم العالي وجامعة الأزهر

Egypt in Figures 2018

مصر في أرقام 2018

خريجو الجامعات الخاصة طبقاً للنوع 2016

Private Universities Graduates By Sex 2016

Unit : No.

الوحدة : بالعدد

University	الجملة	طالبات	طالبة	الجملة	طالبات	طالبة	الجامعة
	% Total	% Females	% Males	Total	Females	Males	
American	6.3	58.2	41.8	1049	611	438	الامريكية
October Modern Science & Arts	9.0	50.6	49.4	1504	761	743	اكتوبر للعلوم الحديثة والاداب
Misr International	7.7	64.3	35.7	1284	826	458	مصر الدولية
Misr Technology & Science	7.1	33.5	66.5	1183	396	787	مصر للعلوم والتكنولوجيا
6 October	18.4	46.3	53.7	3070	1421	1649	6 أكتوبر
French	0.4	73.0	27.0	74	54	20	الفرنسية
Germany	9.0	47.1	52.9	1508	710	798	الألمانية
El Ahram Candian	3.7	46.2	53.8	611	282	329	الاهرام الكندية
Modern for Information & Technology	4.9	37.3	62.7	817	305	512	الحديثة لتكنولوجيا المعلومات
The British	4.4	39.3	60.7	737	290	447	البريطانية
Arab Open University	0.5	45.8	54.2	83	38	45	الجامعة العربية المفتوحة
Farues	8.2	55.7	44.3	1369	762	607	فاروس
Sinai University	5.1	40.9	59.1	850	348	502	جامعة سيناء
The Russian Egypton	3.2	55.8	44.2	536	299	237	المصرية الروسية
Future	5.4	49.8	50.2	899	448	451	المستقبل
El Nahda	4.1	59.0	41.0	680	401	279	النهضة
El Delta	2.7	39.5	60.5	451	178	273	الدلتا
El Nile	0.1	20.8	79.2	24	5	19	النيل
Total	100	48.6	51.4	16 729	8 135	8 594	الاجمالي

Source: Ministry of Higher Education

المصدر: وزارة التعليم العالي

Egypt in Figures 2018

مصر في أرقام 2018

Education

التعليم

أعضاء هيئة التدريس ومعاونوهم بالجامعات الحكومية 2016 / 15

Teaching Staff & Their Assistants in Governmental Universities 15/2016

Unit : No.

الوحدة : بالعدد

University	جملة	معيد	م.مساعد	مدرس	أ.مساعد	استاذ	الجامعات
	Total	Demo.	Assi. Lect.	Lect	Assi Prof.	Prof.	
Cairo	12 403	2 249	2 673	3 138	1 635	2 708	القاهرة
Alexandria	5 474	1 133	1 360	1 451	672	858	الاسكندرية
Ain Shams	10 792	2 003	2 003	3 331	1 528	1 927	عين شمس
Asyout	4 068	683	1 020	1 183	564	618	اسيوط
Tanta	4 028	651	994	1 161	560	662	طنطا
El Mansura	5 476	1 008	1 268	1 688	738	774	المنصورة
El Zagazig	5 993	865	1 441	1 914	763	1 010	الزقازيق
Helwan	3 651	668	690	1 155	606	532	حلوان
El Menia	3 610	490	822	1 003	530	765	المنيا
El Menoufia	6 203	582	704	1 087	3 473	357	المنوفية
Suez Canal	2 692	376	688	828	330	470	قناة السويس
South El Wadi	1 454	356	403	456	156	83	جنوب الوادي
Al-Azhar	12 991	5 371	2 226	2 726	1 271	1 397	الازهر
Fayoum	1 966	420	418	713	225	190	الفيوم
Beni-suef	2 275	473	670	781	192	159	بنى سويف
Kafr-El-Sheikh	967	179	161	346	125	156	كفر الشيخ
Banha	3 779	688	875	1 206	455	555	بنها
Suhag	3 264	656	991	790	475	352	سوهاج
Port said	1 174	224	238	451	158	103	بور سعيد
Damanhur	994	270	260	293	107	64	دمنهور
Suez	533	97	114	210	74	38	السويس
Damietta	886	244	202	249	119	72	دمياط
Aswan	1 047	229	283	368	86	81	أسوان
Sadat	521	94	132	172	64	59	السادات
Al Arish	425	96	80	142	54	53	العريش
Total	96 666	20 105	20 716	26 842	14 960	14 043	الاجمالي

Cont.

يتبع

Source: Government Universities & Al-Azhar University.

المصدر : الجامعات الحكومية والأزهر

Egypt in Figures 2018

مصر في أرقام 2018

Education

التعليم

التوزيع النسبي لأعضاء هيئة التدريس ومعاونوهم بالجامعات الحكومية 2016 / 15

Percentage Distribution of Teaching Staff & Their Assistants in Governmental Universities 14/2015*

Unit : %.

الوحدة : %

University	جملة	معيد	م.مساعد	مدرس	أ.مساعد	استاذ	الجامعات
	Total	Demo.	Assi. Lect.	Lect	Assi Prof.	Prof.	
Cairo	12.8	11.2	12.9	11.7	10.9	19.3	القاهرة
Fayoum	2.0	2.1	2.0	2.7	-	1.4	الفيوم
Beni-suef	2.4	2.4	3.2	2.9	1.3	1.1	بنى سويف
Alexandria	5.7	5.6	6.6	5.4	4.5	6.1	الاسكندرية
Ain Shams	11.2	10.0	9.7	12.4	10.2	13.7	عين شمس
Asyout	4.2	3.4	4.9	4.4	3.8	4.4	اسيوط
Tanta	4.2	3.2	4.8	4.3	3.7	4.7	طنطا
El Mansura	5.7	5.0	6.1	6.3	4.9	5.5	المنصورة
El Zagazig	6.2	4.3	7.0	7.1	5.1	7.2	الزقازيق
Banha	3.9	3.4	4.2	4.5	3.0	4.0	بنها
El Menia	3.7	2.4	4.0	3.7	3.5	5.4	المنيا
El Menoufia	6.4	2.9	3.4	4.0	23.2	2.5	المنوفية
Suez Canal	2.8	1.9	3.3	3.1	2.2	3.3	قناة السويس
Ganoub El Wadi	1.5	1.8	1.9	1.7	1.0	0.6	جنوب الوادي
Helwan	3.8	3.3	3.3	4.3	4.1	3.8	حلوان
Al-Azhar	13.4	26.7	10.7	10.2	8.5	9.9	الازهر
Kafr-El-Sheikh	1.0	0.9	0.8	1.3	0.8	1.1	كفر الشيخ
Suhag	3.4	3.3	4.8	2.9	3.2	2.5	سوهاج
Damanhur	1.0	1.3	1.3	1.1	0.7	0.5	دمنهور
Port said	1.2	1.1	1.1	1.7	1.1	0.7	بور سعيد
Suez	0.6	0.5	0.6	0.8	0.5	0.3	السويس
Damietta	0.9	1.2	1.0	0.9	0.8	0.5	دمياط
Aswan	1.1	1.1	1.4	1.4	0.6	0.6	أسوان
Sadat	1.1	1.1	1.4	1.4	0.6	0.6	السادات
Al Arish	0.5	0.5	0.6	0.6	0.4	0.4	العريش
Total	100	100	100	100	100	100	الإجمالي

Source: Government Universities & Al-Azhar University.

المصدر : الجامعات الحكومية والازهر

Egypt in Figures 2018

مصر فى أرقام 2018

Education

التعليم

أعضاء هيئة التدريس ومعاونوهم بالجامعات الحكومية 2017 / 16*

Teaching Staff & Their Assistants in Governmental Universities 16/2017*

Unit : No.

الوحدة : بالعدد

University	جملة	معيد	م.مساعد	مدرس	أ.مساعد	استاذ	الجامعات
	Total	Demo.	Assi. Lect.	Lect	Assi Prof.	Prof.	
Cairo	11 525	2 024	2 815	3 136	1 606	1 944	القاهرة
Fayoum	1 993	373	436	752	224	208	الفيوم
Beni-suef	2 380	413	676	807	292	192	بنى سويف
Alexandria	6 324	1 249	1 542	1 761	821	951	الإسكندرية
Ain Shams	11 590	2 149	2 519	3 476	1 552	1 894	عين شمس
Asyout	4 112	682	1 005	1 211	598	616	أسيوط
Tanta	4 639	724	1 207	1 325	628	755	طنطا
El Mansura	5 582	995	1 290	1 721	778	798	المنصورة
El Zagazig	6 061	808	1 437	2 017	800	999	الزقازيق
Banha	3 874	770	879	1 250	466	509	بنها
El Menia	3 665	469	795	1 056	538	807	المنيا
El Menoufia	3 333	662	709	1 114	466	382	المنوفية
Suez Canal	2 550	364	691	845	314	336	قناة السويس
Ganoub El Wadi	1 590	363	406	488	193	140	جنوب الوادي
Helwan	4 964	785	890	1 553	920	816	حلوان
Al-Azhar	15 078	5 044	2 738	3 766	1 839	1 691	الأزهر
Kafr-El-Sheikh	1 212	239	276	354	172	171	كفر الشيخ
Suhag	1 747	359	492	494	221	181	سوهاج
Damanhur	996	270	261	293	108	64	دمنهور
Port said	1 236	246	271	457	153	109	بور سعيد
Suez	526	083	118	208	76	41	السويس
Damietta	948	195	239	309	123	82	دمياط
Aswan	1 091	254	321	393	68	55	أسوان
Sadat	548	117	138	172	61	60	السادات
Al Arish	385	054	101	146	58	26	العريش
Total	97949	19691	22252	29104	13075	13827	الإجمالي

Cont.

Source: Government Universities & Al-Azhar University.

المصدر : الجامعات الحكومية والأزهر

Egypt in Figures 2018

مصر في أرقام 2018

Education

التعليم

التوزيع النسبي لأعضاء هيئة التدريس ومعاونوهم بالجامعات الحكومية 2017 /16*
Percentage Distribution of Teaching Staff & Their Assistants in Governmental Universities 16/2017*

Unit :%

الوحدة : %

University	جملة	معيد	م.مساعد	مدرس	أ.مساعد	استاذ	الجامعات
	Total	Demo.	Assi. Lect.	Lect	Assi Prof.	Prof.	
Cairo	11.8	10.3	12.7	10.8	12.3	14.1	القاهرة
Fayoum	2.0	1.9	2.0	2.6	1.7	1.5	الفيوم
Beni-suef	2.4	2.1	3.0	2.8	2.2	1.4	بنى سويف
Alexandria	6.5	6.3	6.9	6.1	6.3	6.9	الاسكندرية
Ain Shams	11.8	10.9	11.3	11.9	11.9	13.7	عين شمس
Asyout	4.2	3.5	4.5	4.2	4.6	4.5	اسيوط
Tanta	4.7	3.7	5.4	4.6	4.8	5.5	طنطا
El Mansura	5.7	5.1	5.8	5.9	6.0	5.8	المنصورة
El Zagazig	6.2	4.1	6.5	6.9	6.1	7.2	الزقازيق
Banha	4.0	3.9	4.0	4.3	3.6	3.7	بنها
El Menia	3.7	2.4	3.6	3.6	4.1	5.8	المنيا
El Menoufia	3.4	3.4	3.2	3.8	3.6	2.8	المنوفية
Suez Canal	2.6	1.8	3.1	2.9	2.4	2.4	قناة السويس
Ganoub El Wadi	1.6	1.8	1.8	1.7	1.5	1.0	جنوب الوادي
Helwan	5.1	4.0	4.0	5.3	7.0	5.9	حلوان
Al-Azhar	15.4	25.6	12.3	12.9	14.1	12.2	الازهر
Kafr-El-Sheikh	1.2	1.2	1.2	1.2	1.3	1.2	كفر الشيخ
Suhag	1.8	1.8	2.2	1.7	1.7	1.3	سوهاج
Damanhur	1.0	1.4	1.2	1.0	0.8	0.5	دمنهور
Port said	1.3	1.2	1.2	1.6	1.2	0.8	بور سعيد
Suez	0.5	0.4	0.5	0.7	0.6	0.3	السويس
Damietta	1.0	1.0	1.1	1.1	0.9	0.6	دمياط
Aswan	1.1	1.3	1.4	1.4	0.5	0.4	أسوان
Sadat	0.6	0.6	0.6	0.6	0.5	0.4	السادات
Al Arish	0.4	0.3	0.5	0.5	0.4	0.2	العريش
Total	100.0	100.0	100.0	100.0	100.0	100.0	الإجمالي

Source: Government Universities & Al-Azhar University.

المصدر : الجامعات الحكومية والازهر

Egypt in Figures 2018

مصر في ارقام 2018

أعضاء هيئة التدريس ومعاونوهم بالجامعات الخاصة 2016 /15

Teaching Staff & Their Assistants in Private Universities 15/2016

Unit : No.

الوحدة : بالعدد

University	جملة	معيد	مساعد	مدرس	أستاذ	الجامعة	
	Total	Demo	Assi. Lect.	Lect..	Assi Prof.		Prof.
American	338	0	0	126	95	117	الأمريكية
6 October	646	171	171	200	49	55	6 أكتوبر
October Modern Science & Arts	964	353	184	274	55	98	أكتوبر للعلوم الحديثة والأداب
Misr Technology & Science	896	328	220	204	59	85	مصر للعلوم والتكنولوجيا
Misr International	318	108	76	70	32	32	مصر الدولية
El-Ahram Canadian	239	144	41	33	11	10	الأهرام الكندية
British	637	269	159	119	42	48	البريطانية
French	59	22	13	12	2	10	الفرنسية
The Egyptian-Russian	243	136	43	47	3	14	المصرية الروسية
Sinai	273	167	49	28	9	20	سيناء
Faros	563	225	178	124	19	17	فارس
Modern for Information & Tecnology	606	159	140	160	54	93	الحديثة للتكنولوجيا و المعلومات
Future	437	188	96	61	35	57	المستقبل
El Nile	72	43	0	6	14	9	النيل
El Nahda	300	165	58	49	13	15	النهضة
Delta Science and Technology	301	141	65	53	16	26	الدلتا للعلوم والتكنولوجيا
El Misria for Electronic Education	71	18	7	23	9	14	المصرية للتعليم الإلكتروني
Open Arab	18	5	3	7	2	1	العربية المفتوحة
Germany	611	271	93	157	21	69	الألمانية
Heliopolis	78	44	12	10	4	8	هليوبوليس
Badr	99	50	17	9	5	18	بدر
Derayah	82	23	23	19	3	14	دراية
Total	7 851	3 030	1 648	1 791	552	830	الاجمالي

Source: Private Universities

المصدر: الجامعات الخاصة

Egypt in Figures 2018

مصر في أرقام 2018

أعضاء هيئة التدريس ومعاونوهم بالجامعات الخاصة 2017/16*
Teaching Staff & Their Assistants in Private Universities 16/2017*

Unit : No.

الوحدة : بالعدد

University	جملة	معيد	م.مساعد	مدرس	أ.مساعد	استاذ	الجامعة
	Total	Demo	Assi. Lect.	Lect..	Assi Prof.	Prof.	
American	436	0	0	125	89	222	الأمريكية
6 October	698	185	177	215	58	63	6 أكتوبر
October Modern Science & Arts	1064	378	218	300	79	89	أكتوبر للعلوم الحديثة والآداب
Misr Technology & Science	970	359	221	243	66	81	مصر للعلوم والتكنولوجيا
Misr International	361	139	80	77	28	37	مصر الدولية
El-Ahram Canadian	322	173	68	51	14	16	الأهرام الكندية
British	634	265	160	118	43	48	البريطانية
French	59	22	13	12	2	10	الفرنسية
The Egyptian-Russian	320	165	53	65	9	28	المصرية الروسية
Sinai	360	186	50	64	24	36	سيناء
Faros	701	265	187	152	39	58	فاروس
Modern for Information & Tecnology	488	183	150	90	20	45	الحديثة للتكنولوجيا و المعلومات
Future	494	212	100	74	42	66	المستقبل
El Nile	78	10	6	30	22	10	النيل
El Nahda	358	169	80	70	20	19	النهضة
Delta Science and Technology	316	133	79	53	22	29	الدلتا للعلوم والتكنولوجيا
El Misria for Electronic Education	71	17	4	30	6	14	المصرية للتعليم الإلكتروني
Open Arab	19	6	2	9	1	1	العربية المفتوحة
Germany	0	0	0	0	0	0	الألمانية
Heliopolis	81	47	15	8	6	5	هليوبوليس
Badr	166	83	35	18	8	22	بدر
Derayah	0	0	0	0	0	0	دراية
Derayah	35	0	0	8	13	14	اليابانية
Total	8 031	2 997	1 698	1 812	611	913	الإجمالي

Source: Private Universities

المصدر: الجامعات الخاصة

Egypt in Figures 2018

مصر في أرقام 2018

Education

التعليم

الاتفاق العام للدولة على التعليم طبقاً (للموازنة العامة للدولة) (2017/16 - 16/15)

The State Public Expenditure on Education By State Public Budget
(15/16 - 16/2017)

Unit : MIL. L.E.

الوحدة : بالمليون جنيه

Item	17/16	16/15	البيان
The state public expenditure	974 794.0	864 564.1	الاتفاق العام للدولة
Public Expenditure on education	103 962.2	99 262.9	الاتفاق العام على التعليم
Public Expenditure on education to Public Expenditure %	10.7	11.5	نسبة الاتفاق العام على التعليم الى الاتفاق العام (%)
Expenditure on pre- university education	72 402.4	69 303.8	الاتفاق على التعليم قبل الجامعى
Public Expenditure on Pre-university education to expenditure on education (%)	69.6	69.8	نسبة الاتفاق العام على التعليم قبل الجامعى الى الاتفاق على التعليم (%)
Expenditure on university education	22 627.1	21 211.1	الاتفاق على التعليم الجامعى
Percentage of public expenditure on university education to expenditure on education (%)	21.8	21.4	نسبة الاتفاق العام على التعليم الجامعى (%) الى اجمالى الاتفاق على التعليم
Other Aspects of Expenditure on Education	8 932.7	8 748.0	أوجه إنفاق أخرى على التعليم
Percentage of other Aspects of Expenditure on Education to expenditure on education (%)	8.6	8.8	نسبة أوجه الإنفاق الأخرى على التعليم الى الاتفاق العام على التعليم

أعداد ونسب التسرب للمرحلة الابتدائية وفقاً للنوع والمحافظة (٢٠١٦/٢٠١٥-٢٠١٥/٢٠١٤)

No. & Percentage dropout for Primary stage by Sex , Governorate
(2014/2015- 2015-/2016)

Governorate	نسبة التسرب ^(١)			أعداد المتسربين			المحافظة
	Percentage of Dropout ⁽¹⁾			No. of Dropout			
	جملة	اناث	ذكور	جملة	اناث	ذكور	
	Total	Females	Males	Total	Females	Males	
Cairo	0.3	0.2	0.3	2 610	1 083	1 527	القاهرة
Alexandria	0.7	0.6	0.7	3 584	1 591	1 993	الاسكندرية
Port-Said	0.5	0.3	0.6	327	110	217	بورسعيد
Suez	0.1	0.1	0.1	51	20	31	السويس
Damietta	0.6	0.3	0.8	875	253	622	دمياط
Dakahlia	0.5	0.3	0.6	2 845	916	1 929	الدقهلية
Sharkia	0.3	0.2	0.4	1 979	719	1 260	الشرقية
Kalyoubia	0.9	0.8	1.0	5 326	2 270	3 056	القليوبية
Kafr-El-Sheikh	0.3	0.2	0.4	995	319	676	كفر الشيخ
Gharbia	0.7	0.5	0.9	3 224	1 178	2 046	الغربية
Menoufia	0.7	0.5	0.8	2 904	1 172	1 732	المنوفية
Behera	0.5	0.4	0.6	3213	1 335	1 878	البحيرة
Ismailia	0.4	0.4	0.4	501	233	268	الاسماعيلية
Giza	0.3	0.3	0.3	2 864	1262	1 602	الجيزة
Beni-Suef	0.7	0.5	0.8	2 009	731	1 278	بنى سويف
Fayoum	0.4	0.3	0.5	1 320	530	790	الفيوم
Menia	0.4	0.4	0.5	2 533	1030	1 503	المنيا
Asyout	0.7	0.6	0.9	3335	1242	2 093	أسيوط
Suhag	0.5	0.4	0.6	2 445	968	1 477	سوهاج
Qena	0.3	0.3	0.3	956	437	519	قنا
Aswan	0.3	0.3	0.3	313	140	173	أسوان
Luxor	0.2	0.2	0.2	332	153	179	الاقصر
Red Sea	0.2	0.2	0.3	79	28	51	البحر الأحمر
El-Wadi El-Gidid	0.1	0.1	0.1	29	10	19	الوادى الجديد
Matrouh	0.9	1.4	0.4	449	343	106	مطروح
North Sinai	0.2	0.2	0.1	88	55	33	شمال سيناء
South Sinai	0.2	0.3	0.1	28	18	10	جنوب سيناء
Total	0.5	0.4	0.6	45 214	18 146	27 068	الاجمالي

١- عدد التلاميذ المنقطعين عن الدراسة لعامين متتاليين/ عدد التلاميذ المستجدين الذين التحقوا بالمرحلة قبل عامين * ١٠٠

(1) No. of students who dropped out for two Consecutive years / No. of new students who enrolled with stage two years ago * 100

Education

التعليم

أعداد ونسب التسرب للمرحلة الإعدادية وفقاً للنوع، المحافظة (2016/2015-2015/2014)

**No. & Percentage dropout for preparatory stage
by Sex , Governorate (2014/2015- 2015-/2016)**

Unit : No.

الوحدة : بالعدد

Governorate	نسبة التسرب ⁽¹⁾			أعداد المتسربين			المحافظة
	Percentage.of Dropout ⁽¹⁾			No.of Dropout			
	جملة	إناث	ذكور	جملة	إناث	ذكور	
	Total	Females	Males	Total	Females	Males	
Cairo	2.7	2.9	2.5	11 097	5 945	5 152	القاهرة
Alexandria	4.6	4.9	4.4	9 893	5 205	4 688	الاسكندرية
Port-Said	1.8	2.3	1.3	551	343	208	بورسعيد
Suez	4.1	4.1	4.0	1 226	608	618	السويس
Damietta	3.5	2.4	4.8	2 335	804	1 531	دمياط
Dakahlia	2.1	1.9	2.3	5 613	2 604	3 009	الدقهلية
Sharkia	2.5	2.2	2.9	7 545	3 290	4 255	الشرقية
Kalyoubia	3.5	3.5	3.5	8 653	4 303	4 350	القليوبية
Kafr-El-Sheikh	2.3	2.2	2.4	3 098	1541	1 557	كفر الشيخ
Gharbia	3.4	3.5	3.4	7 018	3 545	3 473	الغربية
Menoufia	5.1	6.0	4.2	9 668	5 632	4 036	المنوفية
Behera	5.5	6.1	4.8	13 297	7 437	5 860	البحيرة
Ismailia	4.0	3.7	4.4	2215	1 010	1 205	الاسماعيلية
Giza	3.5	3.8	3.2	12 320	6 629	5 691	الجيزة
Beni-Suef	5.7	5.9	5.4	6 840	3 545	3 295	بنى سويف
Fayoum	4.3	4.5	4.2	5 793	2 909	2 884	الفيوم
Menia	4.0	4.1	4.0	9 917	4 938	4 979	المنيا
Asyout	8.7	9.2	8.2	16 997	8 824	8 173	أسيوط
Suhag	5.3	5.7	4.8	10 739	5 771	4 968	سوهاج
Qena	4.5	4.9	4.1	6 653	3 507	3 146	قنا
Aswan	5.8	6.1	5.5	3 014	1 520	1 494	أسوان
Luxor	4.3	3.8	4.7	2 857	1 282	1 575	الأقصر
Red Sea	2.0	1.6	2.4	304	117	187	البحر الاحمر
El-Wadi El-Gidid	0.6	0.4	0.7	66	25	41	الوادي الجديد
Matrouh	6.7	7.7	7.7	1 337	509	828	مطروح
North Sinai	1.5	1.9	1.2	361	212	149	شمال سيناء
South Sinai	2.8	3.4	2.3	133	73	60	جنوب سيناء
Total	4.0	4.1	3.9	159 540	82 128	77 412	الاجمالي

(1) عدد التلاميذ المنقطعين عن الدراسة لعامين متتاليين/ عدد التلاميذ المستجدين الذين التحقوا بالمرحلة قبل عامين * 100

(1)No. of students who dropped out for two Consecutive years / No. of new students who enrolled with stage two years ago * 100