



# CEAV

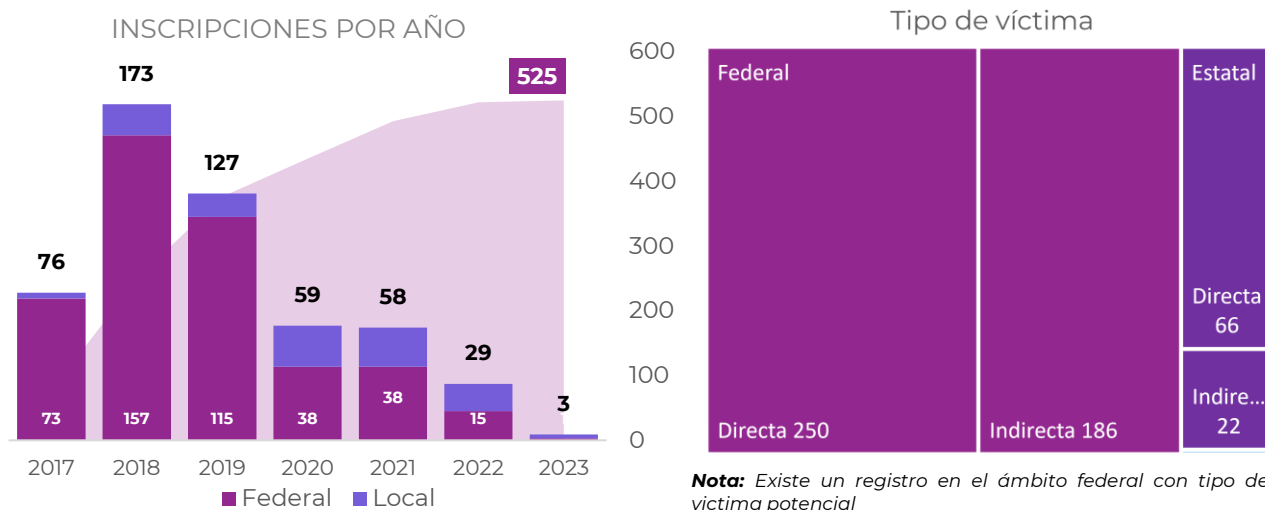
**COMISIÓN EJECUTIVA  
DE ATENCIÓN A VÍCTIMAS**

**ANEXO RENAVI**

DIRECCION GENERAL DEL REGISTRO DE ATENCION A VICTIMAS

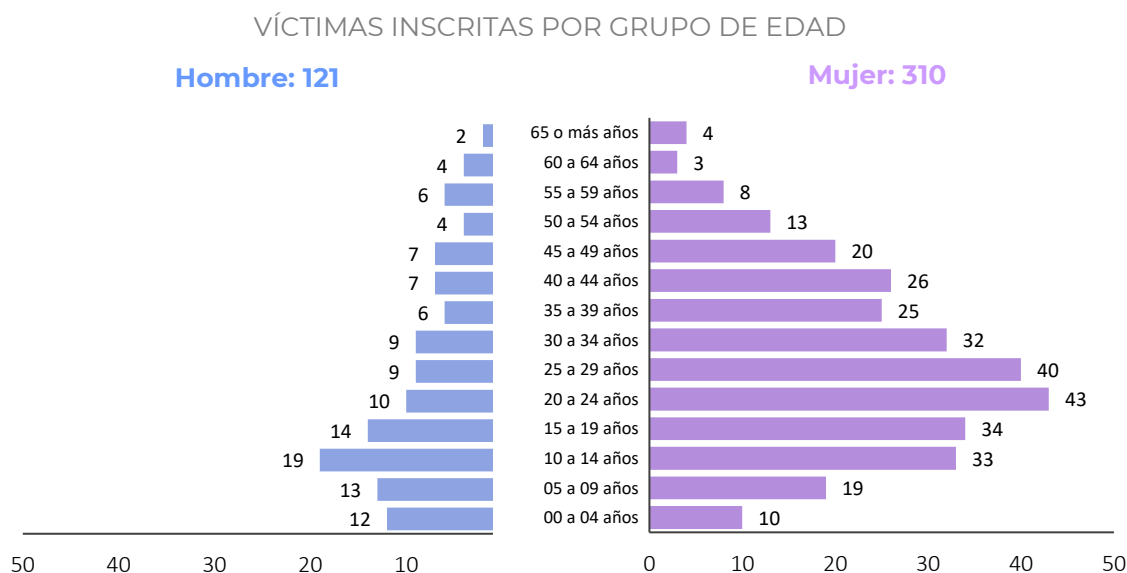
## I TRATA DE PERSONAS

En lo que corresponde al periodo de 1 de enero de 2017 al 02 de febrero de 2023, en el RENAVI se han inscrito 525 víctimas por delito de trata de personas, de estas 437 corresponden al ámbito federal y sólo 88 al ámbito local.



## VÍCTIMAS POR EDAD

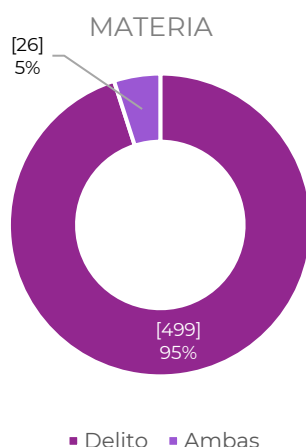
El 40% de las inscripciones por parte de hombres, se concentra entre los 0 y 24 años, por lo que corresponde a mujeres, el 50% se concentra entre los 0 a 29 años a la fecha de registro.



Cabe precisar que existen 94 casos en los que no se especifica la edad, por diferentes motivos.

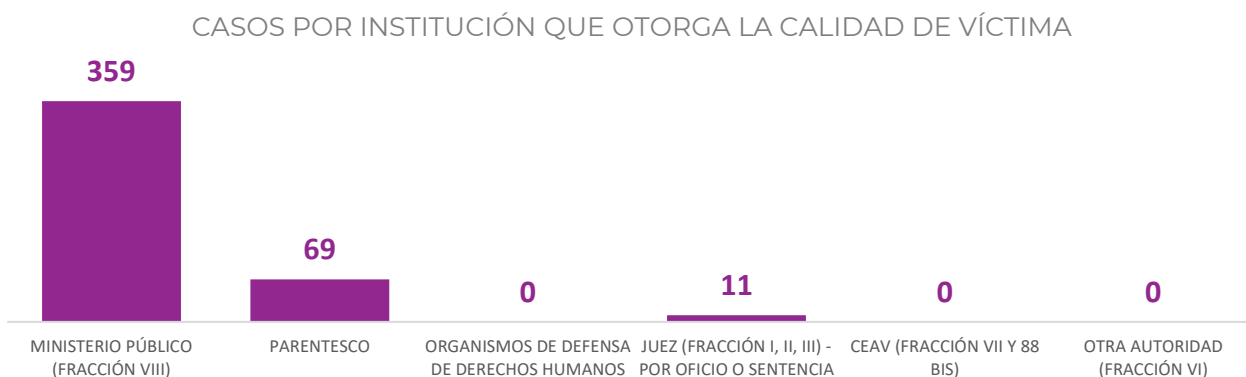
## POR MATERIA

De los casos registrados: 95% deriva de la comisión de delitos y el 5% corresponde a la comisión de delitos y violaciones a sus derechos humanos.



## INSTITUCIONES QUE OTORGAN LA CALIDAD DE VÍCTIMA EN EL ÁMBITO FEDERAL

La institución que ha otorgado el mayor número de reconocimiento de la calidad de víctima para su registro en el ámbito federal han sido el Ministerio Público (Fracción VIII del artículo 110 de la Ley General de Víctimas).



**Nota:** una persona pudo haber obtenido más de una calidad de víctima por diferentes instituciones, al sufrir uno o más hechos victimizantes.

### ENTIDAD DE HECHOS ACUMULADA

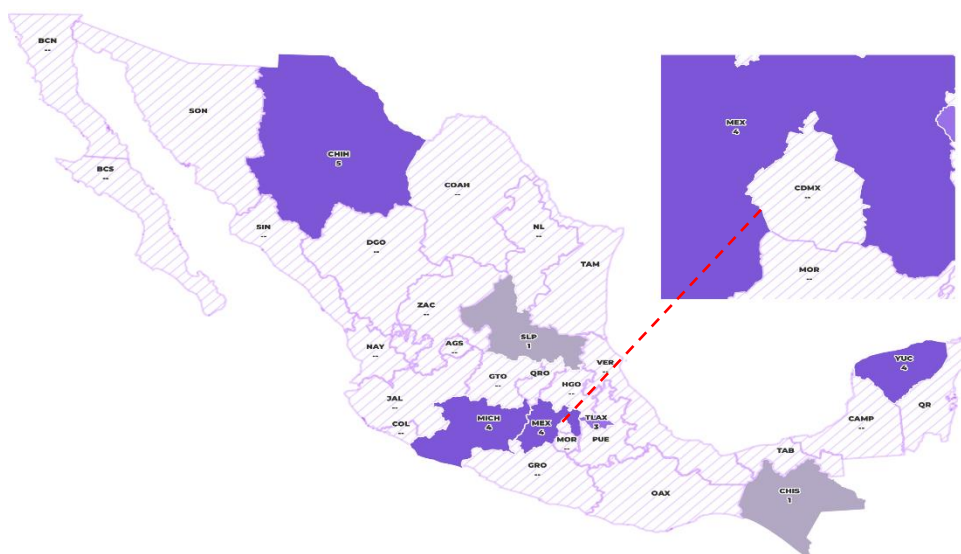
Los estados que transmiten con mayores frecuencias correspondiente a este delito son, Michoacán, Estado de México, Ciudad de México y Tlaxcala respectivamente, corresponde al 44% de las entidades.



Cabe precisar que existen 201 casos en los que no se especifica la entidad del hecho, por diferentes motivos.

### ENTIDAD DE HECHOS REGISTRADAS EN 2022

En lo que corresponde al año 2022, se hace la referencia que la entidad que transmitió con mayor frecuencia corresponde a Michoacán con el 24%.



Cabe precisar que existen 5 casos en los que no se especifica la entidad del hecho, por diferentes motivos.

## PAÍS DE NACIMIENTO

Respecto a las víctimas registradas en el RENAVI 449 (85.6%) indicaron que su país de nacimiento es México, mientras que 76 (14.4%) son víctimas extranjeras.



## CASOS IDENTIFICADOS EN RENAVI

En el RENAVI se han identificado que 119 de las víctimas registradas pertenecen al caso **GRAN FAMILIA**.

# GRAN FAMILIA

## INFORMACIÓN COMPLEMENTARIA DE LAS PERSONAS VÍCTIMAS DEL FORMATO UNICO DE DECLARACIÓN (FUD).

La siguiente información se proporciona con base a lo reportado en la sección de las características y condiciones que pudieran suponer vulnerabilidad para las víctimas.

Enfoque Diferencial	Total	RENAVI		Federal		Local	
		Sí	%	Sí	%	Sí	%
¿Es periodista?	525	--	--	--	--	--	--
¿Es defensor/a de derechos humanos?		70	13.36%	70	13.36%	--	--
¿Pertenece a población indígena /comunidad indígena?		1	0.2%	1	0.2%	--	--
¿Se encuentra en situación de calle?		--	--	--	--	--	--
¿Es migrante?		12	2.23%	12	2.23%	--	--
¿Es refugiado?		2	0.38%	2	0.38%	--	--
¿Es asilado/a político/a?		--	--	--	--	--	--
¿Tiene condiciones de discapacidad?		17	3.24%	4	0.76%	13	2.48%
¿Es desplazado?		4	0.76%	1	0.19	3	0.57
¿Es persona adulta mayor?		--	--	--	--	--	--

**Nota:** Solo se considera el "sí", ya que por razones técnicas el "no" no precisa si es una respuesta negativa o no se entregó esta sección complementaria del FUD por el solicitante.

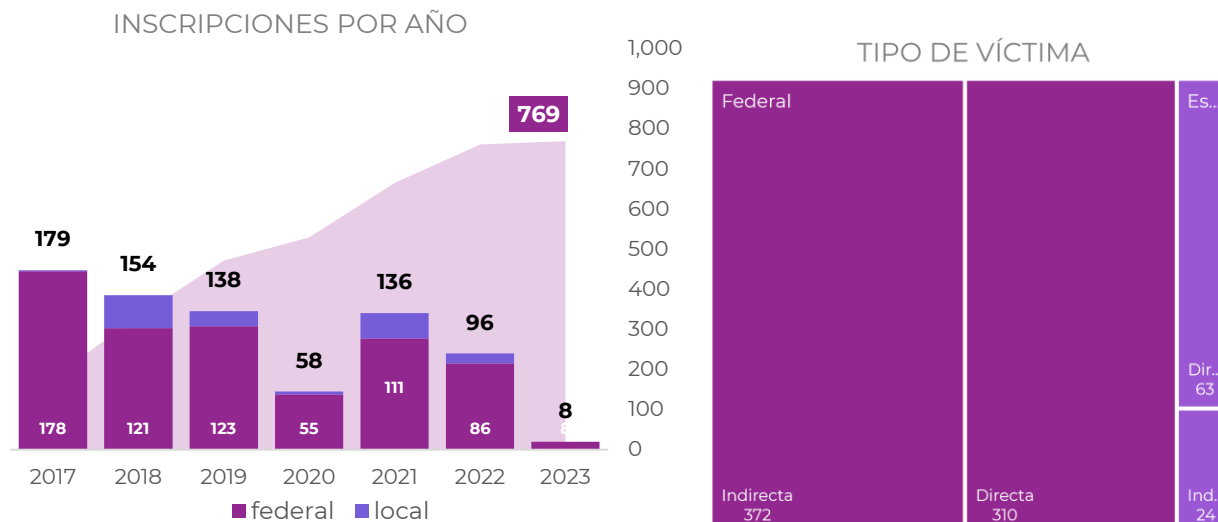
Respecto a las víctimas que manifestaron pertenecer a una población indígena: Solo una de ellas indico ser Tzeltal.

Cabe señalar que de conforme a la definición internacionalmente aceptada de trata de personas: La trata de personas significa el reclutamiento, transporte, transferencia, albergue o recepción de personas, mediante la amenaza o el uso de la fuerza u otras formas de coerción, secuestro, fraude, engaño, abuso de poder o de una posición de vulnerabilidad o de dar o recibir pagos o beneficios para lograr el consentimiento de una persona que tiene control sobre otra persona, con fines de explotación. La explotación incluirá, como mínimo, la explotación de la prostitución de otros u otras formas de explotación sexual, trabajo o servicios forzados, esclavitud o prácticas similares a la esclavitud, la servidumbre o la extracción de órganos humanos. Y con base en LEY GENERAL PARA PREVENIR, SANCIONAR Y ERRADICAR LOS DELITOS EN MATERIA DE TRATA DE PERSONAS Y PARA LA PROTECCIÓN Y ASISTENCIA A LAS VÍCTIMAS DE ESTOS DELITOS, se incluyen los registros de trata de personas y pornografía infantil.

Cabe mencionar, que con fundamento en el último párrafo del artículo 97 de la LGV, las entidades federativas son responsables del contenido e información que transmiten al Registro Nacional de Víctimas.

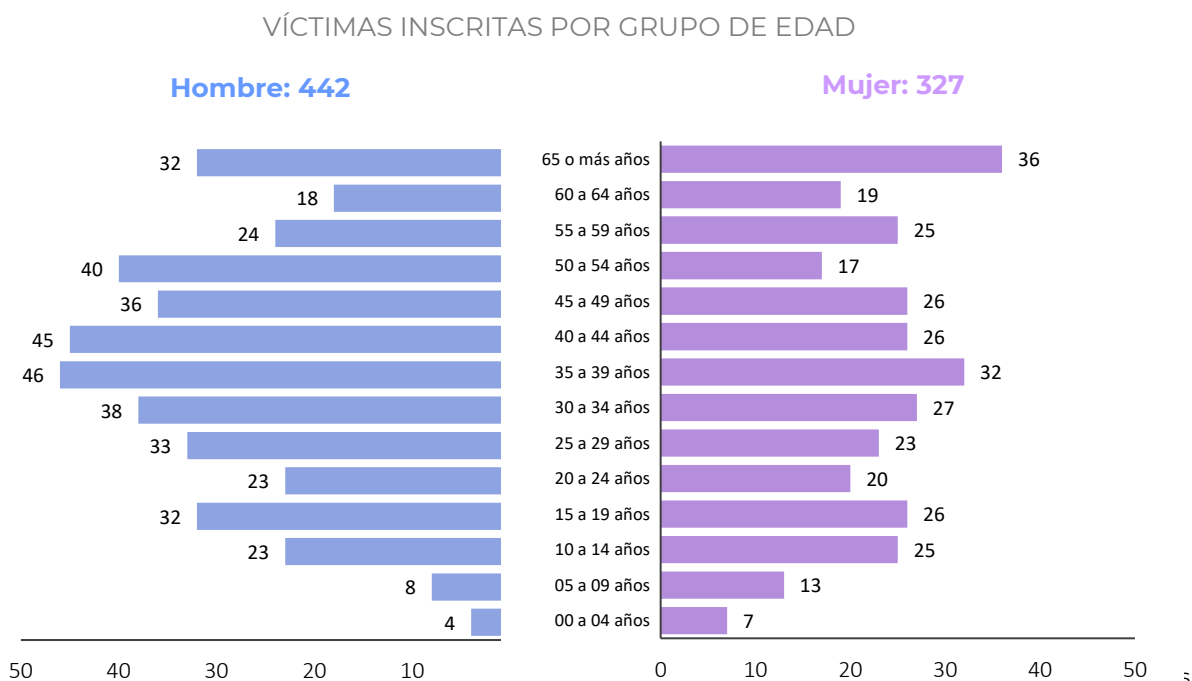
## II TORTURA

En el periodo de 2017 al 2023, se han inscrito 769 víctimas por delito y/o violación a sus derechos humanos relacionados a tortura, de las cuales 682 derivan del ámbito de competencia federal y 87 del local.



## VÍCTIMAS POR EDAD

El 41% de las mujeres se concentra en edades entre los 25 a 49 años a la fecha de registro, mientras que el 46% de los hombres se concentra entre los 30 a 54 años a la fecha de registro.

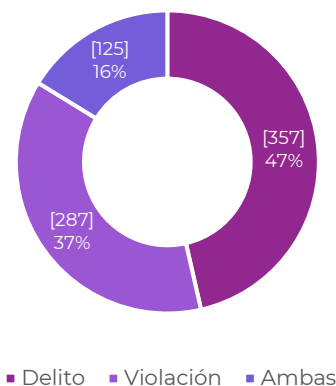


Cabe precisar que existen 45 casos en los que no se especifica la edad, por diferentes motivos.

## POR MATERIA

De los casos registrados: 47% deriva de la comisión de delitos, 37% de violaciones a derechos humanos y 16% de ambos.

#### MATERIA



#### INSTITUCIONES QUE OTORGAN LA CALIDAD DE VÍCTIMA EN EL ÁMBITO FEDERAL

La institución que ha otorgado el mayor número de reconocimiento de la calidad de víctima para su registro en el ámbito federal han sido el Ministerio Público (Fracción VIII del artículo 110 de la Ley General de Víctimas).

#### CASOS POR INSTITUCIÓN QUE OTORGA LA CALIDAD DE VÍCTIMA



**Nota:** una persona pudo haber obtenido más de una calidad de víctima por diferentes instituciones, al sufrir uno o más hechos victimizantes.



## ENTIDAD DE HECHOS ACUMULADA

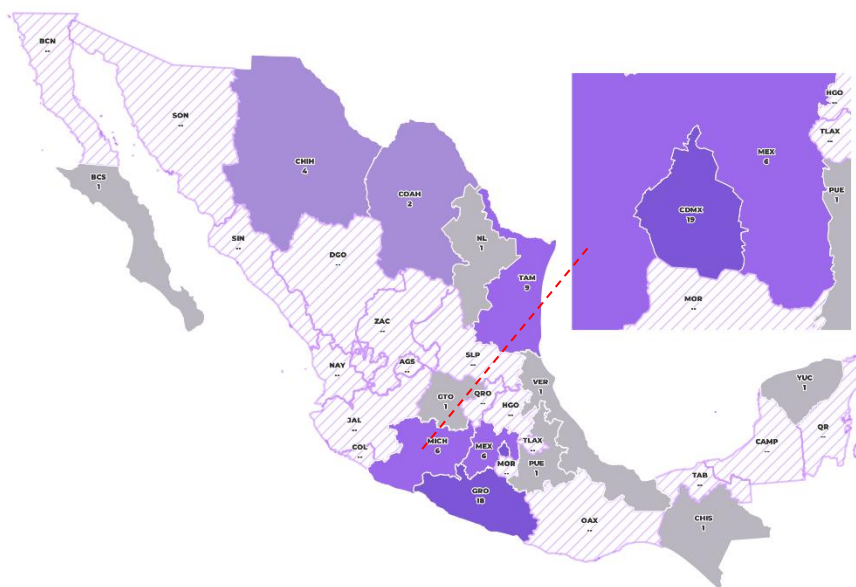
El 42% de los casos registrados refieren que Guerrero, Baja California, Ciudad de México, Michoacán y Estado de México, son las entidades donde reportan mayor frecuencia de los hechos.



Cabe precisar que existen 127 casos en los que no se especifica la entidad, por diferentes motivos.

## ENTIDAD DE HECHOS REGISTRADAS EN 2022

Durante el periodo del 2022, se especifica que el 20% de los casos registrados corresponden a la Ciudad de México.



Cabe precisar que existen 25 casos en los que no se especifica la entidad, por diferentes motivos.

## PAÍS DE NACIMIENTO

De las víctimas registradas en el RENAVI 750(97.6%) indicaron que su país de nacimiento es México, mientras que 18(2.4%) son víctimas extranjeras.

HONDURAS PERÚ  
EL SALVADOR  
GUATEMALA  
**MÉXICO**  
ESTADOS UNIDOS DE AMÉRICA  
ITALIA VENEZUELA  
COLOMBIA

Cabe precisar que existe 1 caso en el que no se especifica el país de nacimiento.

#### CASOS IDENTIFICADOS EN EL RENAVI

En el REFEVI se identificó que el 29% de las víctimas registradas pertenecen a un caso emblemático, el caso que reportan con mayor frecuencia es **GUERRA SUCIA**.

RECOMENDACIÓN 18VG 2019 SEMAR  
SEMAR 20 2017 CNS 39 2013  
SEMAR PGR 29 2018  
SEDENA 77 2009 TANHUATO  
CNS 5 2018  
**GUERRA SUCIA**  
SSPF 75 2011  
AYOTZINAPA  
RECOMENDACIÓN 01 2016

## INFORMACIÓN COMPLEMENTARIA DE LAS PERSONAS VÍCTIMAS DEL FORMATO UNICO DE DECLARACIÓN (FUD).

La siguiente información se proporciona con base a lo reportado en la sección de las características y condiciones que pudieran suponer vulnerabilidad para las víctimas.

Enfoque diferencial	Total	RENAVI		Federal		Local	
		Sí	%	Sí	%	Sí	%
¿Se encuentra en situación de calle?	769	4	1%	4	1%	-	-
¿Tiene condición de discapacidad?		36	5%	30	4%	6	1%
¿Es migrante?		4	1%	4	1%	-	-
¿Pertenece a población/ comunidad indígena?		18	2%	18	2%	-	-
¿Es refugiado?		-	-	-	-	-	-
¿Es asilado/a político/a?		-	-	-	-	-	-
¿Es defensor/a de derechos humanos?		6	1%	5	1%	1	0%
¿Es periodista?		1	0%	-	-	1	0%
¿Es desplazado?		23	3%	23	3%	-	-

**Nota:** Solo se considera el “sí”, ya que por razones técnicas el “no” no precisa si es una respuesta negativa o no se entregó esta sección complementaria del FUD por el solicitante.

Respecto a las víctimas que manifestaron pertenecer a una población indígena/comunidad indígena: 14 de ellas indicaron pertenecer a la población zapoteca y 4 no especificaron a que población pertenecen.

Cabe mencionar, que con fundamento en el último párrafo del artículo 97 de la LGV, las entidades federativas son responsables del contenido e información que transmiten al Registro Nacional de Víctimas.

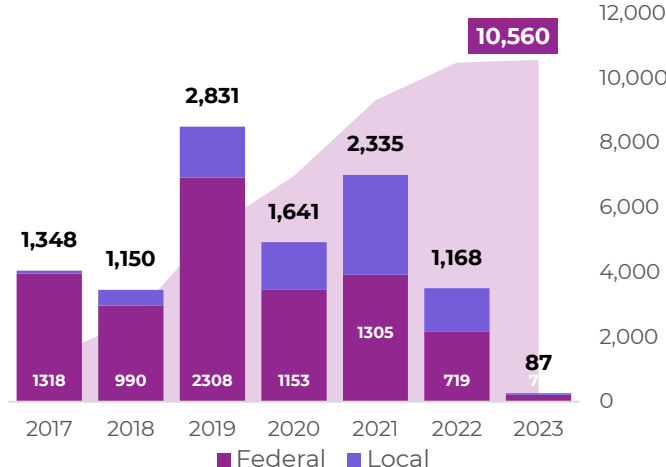
## II DESAPARICIÓN DE PERSONAS

En lo que corresponde al periodo de 1 de enero de 2017 al 02 de febrero de 2023, en el RENA VI se han inscrito 10,560 víctimas por desaparición de persona, de estas 7,865 corresponden al ámbito federal y sólo 2,695 al ámbito local.

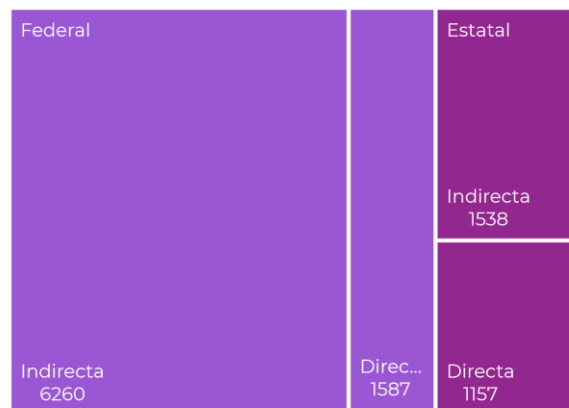
Del total de víctimas inscritas se encuentran identificadas 2,260 por desaparición forzada, 1,567 por desaparición por particulares y el resto no especifica el tipo de desaparición, como se observa en el siguiente cuadro

ÁMBITO	REGISTROS	FORZADA	NO ESPECIFICA	POR PARTICULARES
Federal	7,865	2,065	4,335	1,465
Local	2,695	195	2,398	102
<b>RENAVI</b>	<b>10,560</b>	<b>2,260</b>	<b>6,733</b>	<b>1,567</b>

INSCRIPCIONES POR AÑO



Tipo de víctima

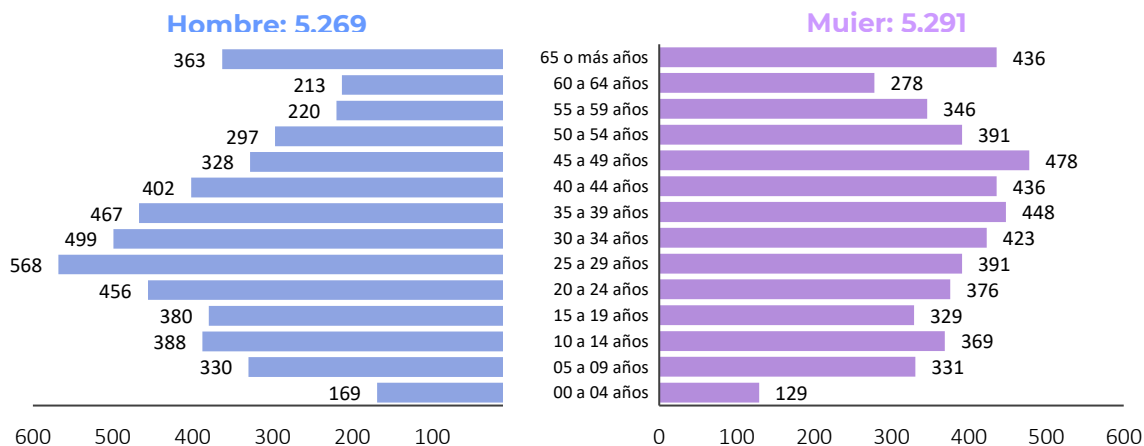


**Nota:** Existen 15 registros con tipo de víctima múltiple y 3 potenciales.

### VÍCTIMAS POR EDAD

El 45% de las inscripciones por parte de hombres, se concentra entre los 20 y 44 años, mientras que el 48% se concentra entre los 20 a 49 años a la fecha de registro.

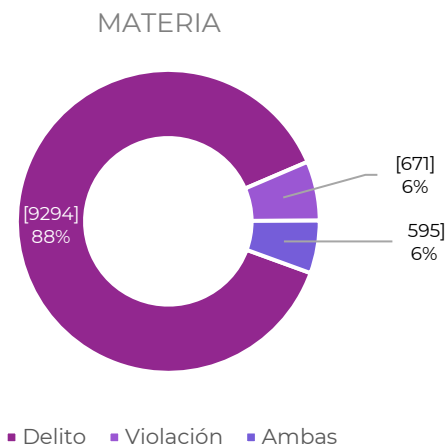
VÍCTIMAS INSCRITAS POR GRUPO DE EDAD



Cabe precisar que existen 319 casos en los que no se especifica la edad, por diferentes motivos.

## POR MATERIA

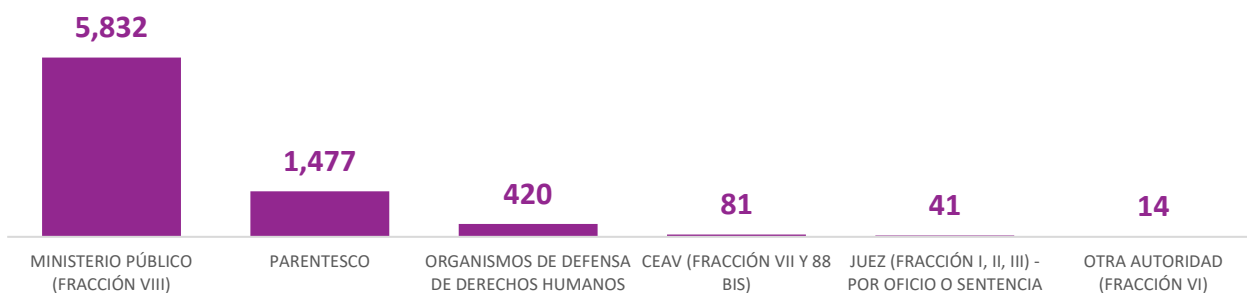
De los casos registrados: **88%** deriva de la comisión de delitos, el **6%** corresponde a la comisión de violaciones a sus derechos humanos y el **6%** a la comisión de delitos y violaciones a sus derechos humanos.



## INSTITUCIONES QUE OTORGAN LA CALIDAD DE VÍCTIMA EN EL ÁMBITO FEDERAL

La institución que ha otorgado el mayor número de reconocimiento de la calidad de víctima para su registro en el ámbito federal han sido el Ministerio Público (Fracción VIII del artículo 110 de la Ley General de Víctimas).

### CASOS POR INSTITUCIÓN QUE OTORGA LA CALIDAD DE VÍCTIMA



**Nota:** una persona pudo haber obtenido más de una calidad de víctima por diferentes instituciones, al sufrir uno o más hechos victimizantes.

## ENTIDAD DE HECHOS ACUMULADA

El 44% de los casos registrados refieren que Guerrero, Tamaulipas, Veracruz, Jalisco y Sinaloa son las entidades donde reportan mayor frecuencia de los hechos.



Cabe precisar que existen 3,008 casos en los que no se especifica la entidad del hecho, por diferentes motivos.

## ENTIDAD DE HECHOS REGISTRADAS EN 2022

Durante el periodo 2022, se hace la referencia que la entidad que transmitió con mayor frecuencia corresponde a Guerrero 10%



Cabe precisar que existen 334 casos en los que no se especifica la entidad del hecho, por diferentes motivos.

## PAÍS DE NACIMIENTO

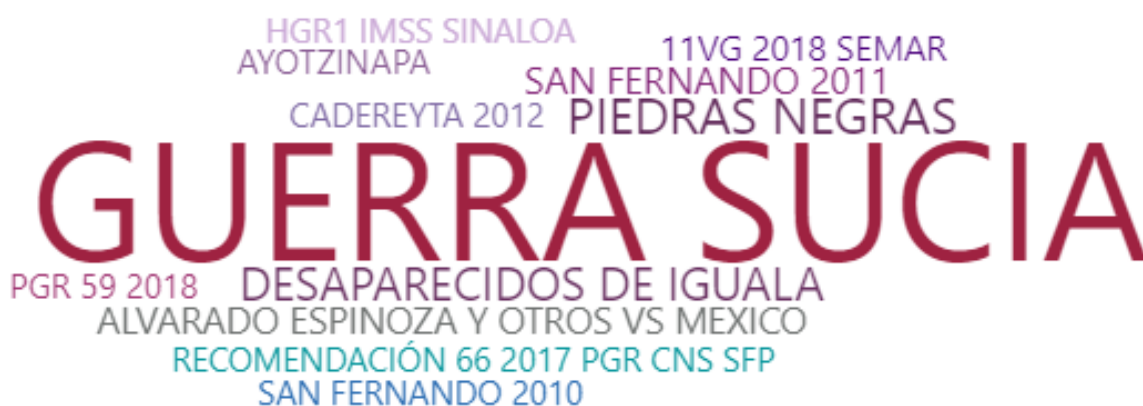
Respecto a las víctimas registradas en el RENAVI 10,341 (98%) indicaron que su país de nacimiento es México, mientras que 213 (2%) son víctimas extranjeras.



Cabe precisar que existen 6 casos en los que no se especifica el país de nacimiento, por diferentes motivos.

## CASOS EMBLEMÁTICOS IDENTIFICADOS EN RENAVI

En el REFEVI se han identificado 1,268 (12%) víctimas registradas que pertenecen a un caso emblemático, el más reportado ha sido **GUERRA SUCIA** y **PIEDRAS NEGRAS**.



## INFORMACIÓN COMPLEMENTARIA DE LAS PERSONAS VÍCTIMAS DEL FORMATO UNICO DE DECLARACIÓN (FUD).

La siguiente información se proporciona con base a lo reportado en la sección de las características y condiciones que pudieran suponer vulnerabilidad para las víctimas.

Enfoque diferencial	Total	RENAVI		Federal		Local	
		Sí	%	Sí	%	Sí	%
¿Se encuentra en situación de calle?	10,560	28	0%	28	0%	-	-
¿Tiene condición de discapacidad?		131	1%	113	1%	18	0%
¿Es migrante?		58	1%	57	1%	1	-
¿Pertenece a población/ comunidad indígena?		58	1%	14	0%	44	0%
¿Es refugiado?		-	-	-	-	-	-
¿Es asilado/a político/a?		2	0%	2	0%	-	-
¿Es defensor/a de derechos humanos?		112	1%	101	1%	11	0%
¿Es periodista?		-	-	-	-	-	-
¿Es desplazado?		87	1%	83	1%	4	--

**Nota:** Solo se considera el "sí", ya que por razones técnicas el "no" no precisa si es una respuesta negativa o no se entregó esta sección complementaria del FUD por el solicitante.

Respecto a las víctimas que manifestaron pertenecer a una población indígena: 8 manifestaron pertenecer a la población Mixteca, 6 a la población Otomí, 6 a la Zapoteca, 45 a la Tzotzil, 1 Maya, 1 Mazateco, 1 Mixe, 1 Tzeltal, sin embargo, 11 víctimas especificaron la población sin indicar si pertenecen a una.

Finalmente, con fundamento en el último párrafo del artículo 97 de la LGV, las entidades federativas son responsables del contenido e información que transmiten al Registro Nacional de Víctimas.