

الجمعيات والنقابات

فهرس الجمعيات والنقابات

رقم الصفحة	البيان	الرقم
3	مقدمة	1
4	ملاحظات المستخدمين	2
5	الإختصارات	3
6	الجمعيات الأهلية المعانة طبقاً لنشاط الجمعية (2002 - 2010)	4
7	المستفيدون طبقاً لنشاط الجمعيات الأهلية المعانة (2002 - 2011)	5
8	الاعضاء المشتركون طبقاً لنشاط الجمعيات الأهلية المعانة (2002 - 2010)	6
9	جمعيات رعاية الامومة والطفولة الأهلية المعانة بالمحافظات (2003 - 2010)	7
10	المستفيدون من جمعيات رعاية الامومة والطفولة والقيمة المنصرفة لهم بالمحافظات (2005 - 2011)	8
11	جمعيات رعاية وتنظيم الاسرة الأهلية المعانة بالمحافظات (2002 - 2010)	9
12	جمعيات المساعدات الاجتماعية الأهلية المعانة بالمحافظات (2002 - 2010)	10
13	جمعيات رعاية الفئات الخاصة الأهلية طبقاً للمحافظات (2002 - 2010)	11
14	جمعيات الخدمات الثقافية و العلمية و الدينية الأهلية المعانة بالمحافظات (2002 - 2010)	12
15	الجمعيات الأهلية المعانة التي تزاوّل اكثر من نشاط بالمحافظات (2002 - 2010)	13
16	المستفيدون من الجمعيات التي تزاوّل اكثر من نشاط و القيمة المنصرفة لهم بالمحافظات (2006 - 2011)	14
17	عدد الجمعيات الأهلية المعانة وعدد أعضاء مجلس الإدارة والأعضاء المشتركين والمسددين للإشتراكات طبقاً للنوع بالمحافظات 2011	15
18	المستفيدين من خدمات التأهيل المهني بالجمعيات الأهلية المعانة والقيمة المنصرفة لهم طبقاً للمحافظات 2011	16
19	المستفيدون من الخدمات الثقافية بالجمعيات الأهلية المعانة والقيمة المنصرفة لهم طبقاً للمحافظات عام 2011	17
20	عدد المستفيدين من الخدمات الاجتماعية التي تؤديها الجمعيات الأهلية المعانة والقيمة المنصرفة طبقاً للمحافظات عام 2011	18
21	الوحدات الاجتماعية طبقاً للمجتمع (01/00 - 2011/10)	19
22	أعضاء النقابات المهنية طبقاً للمهنة والنوع (2006 - 2010)	20

الباب السادس عشر

الجمعيات والنقابات

يهدف هذا الباب إلى تصوير وقياس الخدمات الإجتماعية التي تؤديها الجمعيات الأهلية (غير الحكومية) المختلفة وذلك بتوفير البيانات الأساسية عن نوع وحجم هذه الخدمات والمستفيدين بها .

ويغطي الجهاز المركزي للتعبئة العامة والإحصاء الجمعيات الأهلية المعانة فقط .

وتشير بيانات هذا الباب الآتى :

- الجمعيات الأهلية المعانة والمشاركون والمستفيدون طبقاً للنشاط .
 - جمعيات رعاية الأمومة والطفولة الأهلية المعانة والمستفيدون منها .
 - جمعيات رعاية وتنظيم الأسرة الأهلية المعانة .
 - جمعيات المساعدات الإجتماعية الأهلية المعانة .
 - جمعيات رعاية الفئات الخاصة الأهلية المعانة .
 - جمعيات الخدمات الثقافية والعلمية والدينية الأهلية المعانة .
 - الجمعيات الأهلية المعانة التي تزاوّل أكثر من نشاط والمستفيدون منها .
 - أعضاء النقابات المهنية .
- بداية من عام 2011 تم دمج جمعيات الرعاية الإجتماعية المعانة وجمعيات التنمية الإجتماعية المعانة

تحت مسمى الجمعيات الأهلية المعانة طبقاً لقانون الجمعيات الأهلية رقم 84 لسنة 2002 الصادر من وزارة الشؤون الإجتماعية والذي اعطى للجمعية الحق فى العمل فى أكثر من نشاط وبالتالي لا يمكن نشر بيانات الجمعيات طبقاً للأنشطة السابقة.

بعض التعاريف

- تعرف الجمعية الاهلية بأنها كل جماعة ذات تنظيم مستمر لمدة معينة أو غير معينة تتألف من أشخاص طبيعيين لا يقل عددهم عن عشرة أشخاص أو من أشخاص آعتباريين بهدف عدم الحصول على ربح ويتم توثيقها او إشهارها بقرار من الشؤون الإجتماعية
- وتقوم مديريات الشؤون الإجتماعية بتقدير الإعانة الدورية للجمعيات الاهلية طبقاً لمعايير معينة منها (أولوية الخدمة – ميدان نشاط الجمعية – حاجة المحافظة إلى الخدمة).

□ ملاحظات لمستخدمى البيانات

١. صدر قرار المجلس الأعلى للقوات المسلحة رقم ٦٣ لسنة ٢٠١١ بإلغاء قرارى رئيس الجمهورية رقمى ١١٤ ، ١٢٤ لسنة ٢٠٠٨ والخاص بتقسيم وتعديل نطاق الحدود الإدارية لبعض المحافظات وإنشاء محافظتين (٦ أكتوبر وحلوان) ، وسيتم تعديل بيانات المحافظات بعد إنتهاء اللجان المختصة بتوضيح التقسيم الإدارى الجديد للمحافظتين.
٢. بيانات أبواب السكان والإحصاءات الحيوية والعمل تشمل السكان بداخل جمهورية مصر العربية فقط .. إلا إذا ذكر خلاف ذلك أسفل الجداول .
٣. المجموع أو الإجمالى بالجداول قد لا يساوى مجموع البنود المكونة له تماماً بسبب التقريب .
٤. بعض البيانات بالكتاب لسنوات ميلادية تبدأ من ١ يناير وتنتهى فى ٣١ ديسمبر من كل عام والبعض الآخر لسنوات مالية والتي تبدأ فى ١ يوليو وتنتهى فى ٣٠ يونيو من العام التالى .
٥. بعض البيانات فى هذا الإصدار لأعوام سابقة وقد تختلف نفس البيانات عن الإصدارات السابقة بسبب مراجعة وتعديل المصادر لبياناتها أو كونها كانت بيانات أولية .
٦. كل بيانات هذا الإصدار متوفرة على موقع الجهاز "http://www.capmas.gov.eg"
٧. عند إقتباس أو نشر أية بيانات من هذا الإصدار يرجى الإشارة إلى المصدر " الكتاب الإحصائى السنوى لجمهورية مصر العربية ٢٠١٣ " الجهاز المركزى للتعبئة العامة والإحصاء .

الإختصارات والمصطلحات

* أرقام أولية	
% نسبة مئوية	
... بيانات غير متوفرة	
+ فأكثر	
- أو صفر	لا يوجد بيانات أو بيانات غير مطبقة أو بيانات غير مدرجة بصورة منفصلة
ج.و.س	جيجا وات/ساعة
كم	كيلو متر
كم ^٢	كيلو متر مربع
م	متر
م ^٢	متر مربع
سم	سنتيمتر
سم ^٣	سنتيمتر مكعب
مم	ملليمتر

NO. (16-1)

جدول رقم (1-16)

NATIONAL SUBSIDIZED ASSOCIATION, BY ASSOCIATION ACTIVITY (2002 -2010)

الجمعيات الأهلية المعانة طبقاً لنشاط الجمعية (2010 - 2002)

Unit : No.

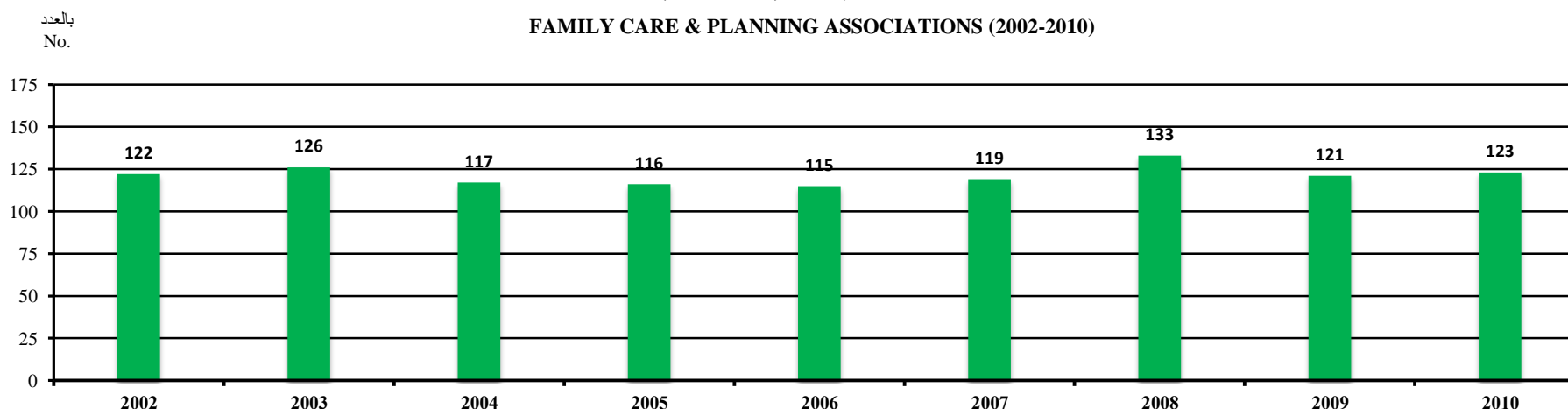
الوحدة : بالعدد

Activity	2010	2009	2008	2007	2006	2005	2004	2003	2002	النشاط
Motherhood & Childhood Care Associations	184	178	182	178	155	154	154	158	153	جمعيات رعاية الامومة و الطفولة
Family Care & Planning Associations	123	121	133	119	115	116	117	126	122	جمعيات رعاية و تنظيم الأسرة
Social Aids Associations	346	330	334	341	265	256	239	246	227	جمعيات المساعدات الاجتماعية
Handicapped Care Associations	72	58	59	56	53	52	52	53	57	جمعيات رعاية الفئات الخاصة
Cultural, Scientific & Religious Services Associations	201	201	211	206	204	205	218	212	216	جمعيات الخدمات الثقافية والعلمية والدينية
Associations practising more than one activity	288	278	299	316	243	261	278	270	288	جمعيات تزاوول اكثر من نشاط

Figure (16-1)

جمعيات رعاية وتنظيم الأسرة (2010-2002)

شكل رقم (1-16)



NO. (16-2)

جدول رقم (2-16)

BENEFICIARIES BY NATIONAL SUBSIDIZED ASSOCIATIONS ACTIVITY (2002 - 2011)

المستفيدون طبقاً لنشاط الجمعيات الأهلية المعانة (2002 - 2011)

Unit :No.

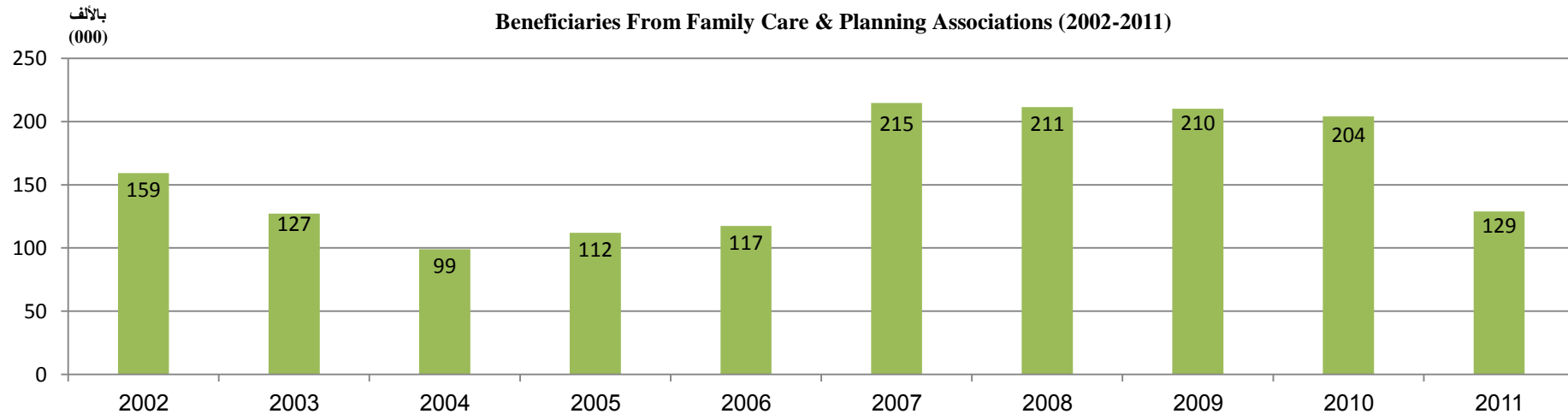
الوحدة : بالعدد

Activety	2011	2010	2009	2008	2007	2006	2005	2004	2003	2002	النشاط
Motherhood & Childhood Care Associations	153 258	125 534	152 007	127 887	113 404	111 555	106 616	128 184	86 022	123 513	جمعيات رعاية الامومة و الطفولة
Family Care & Planning Associations	128 979	204 184	210 235	211 432	214 819	117 354	112 033	98 942	127 080	159 350	جمعيات رعاية و تنظيم الاسرة
Social Aids Associations	375 746	145 159	165 034	188 754	145 049	130 577	144 010	184 725	251 444	176 531	جمعيات المساعدات الاجتماعية
Handicapped Care Associations	59 377	65 292	80 891	81 934	80 635	42 930	62 046	48 515	44 064	78 079	جمعيات رعاية الفئات الخاصة
Cultural, Scientific & Religious Services Associations	1 569 087	197 994	245 574	233 123	179 252	249 953	273 939	213 394	264 675	275 868	جمعيات الخدمات الثقافية و العلمية والدينية
Associations practising more than one activity	384 834	942 495	813 589	741 859	756 900	739 796	1137 860	952 491	877 162	824 748	جمعيات تزاوّل اكثر من نشاط

Figure (16-2)

المستفيدون من جمعيات رعاية وتنظيم الاسرة (2002-2011)

شكل رقم (2-16)



NO. (16-3)

جدول رقم (3-16)

MEMBERSHIP OF NATIONAL SUBSIDIZED ASSOCIATIONS BY ACTIVITY(2002 - 2010)

الاعضاء المشتركون طبقاً لنشاط الجمعيات الأهلية المعانة(2002 - 2010)

Unit :No.

الوحدة : بالعدد

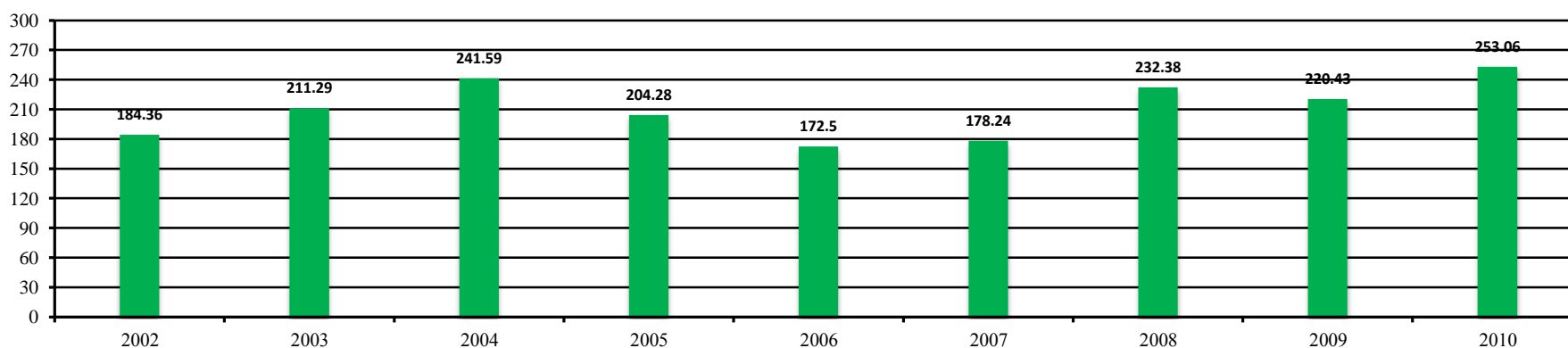
Activity	2010	2009	2008	2007	2006	2005	2004	2003	2002	النشاط
Motherhood & Childhood Care Associations	32 186	32 721	29 125	33 716	25 319	28 204	25 591	26 485	29 839	جمعيات رعاية الامومة و الطفولة
Family Care & Planning Associations	25 306	22 043	23 238	17 824	17 250	20 428	24 159	21 129	18 436	جمعيات رعاية و تنظيم الاسرة
Social Aids Associations	64 675	72 323	79 803	80 154	71 509	61 177	52 574	53 685	46 614	جمعيات المساعدات الاجتماعية
Handicapped Care Associations	9 054	6 550	7 626	9 517	6 912	7 649	8 030	7 271	9 806	جمعيات رعاية الفئات الخاصة
Cultural, Scientific & Religious Services Associations	42 134	49 660	57 211	55 874	51 824	50 576	50 595	48 681	50 441	جمعيات الخدمات الثقافية و العلمية و الدينية
Associations practising more than one activity	75 547	71 134	78 897	78 145	56 174	69 597	80 502	74 776	76 229	جمعيات تزاوّل اكثر من نشاط

Figure (16-3)

الاعضاء المشتركون في جمعيات رعاية و تنظيم الاسرة (2002-2010)

شكل رقم (3-16)

MEMBERSHIP OF FAMILY CARE & PLANNING ASSOCIATIONS(2002-2010)

بالمئات
00

NO. (16-4)

جدول رقم (4-16)

MOTHERHOOD & CHILDHOOD CARE NATIONAL SUBSIDIZED ASSOCIATIONS, BY GOVERNORATE. (2003- 2010)

جمعيات رعاية الامومة والطفولة الاهلية المعانة بالمحافظات (2003 - 2010)

Unit : No

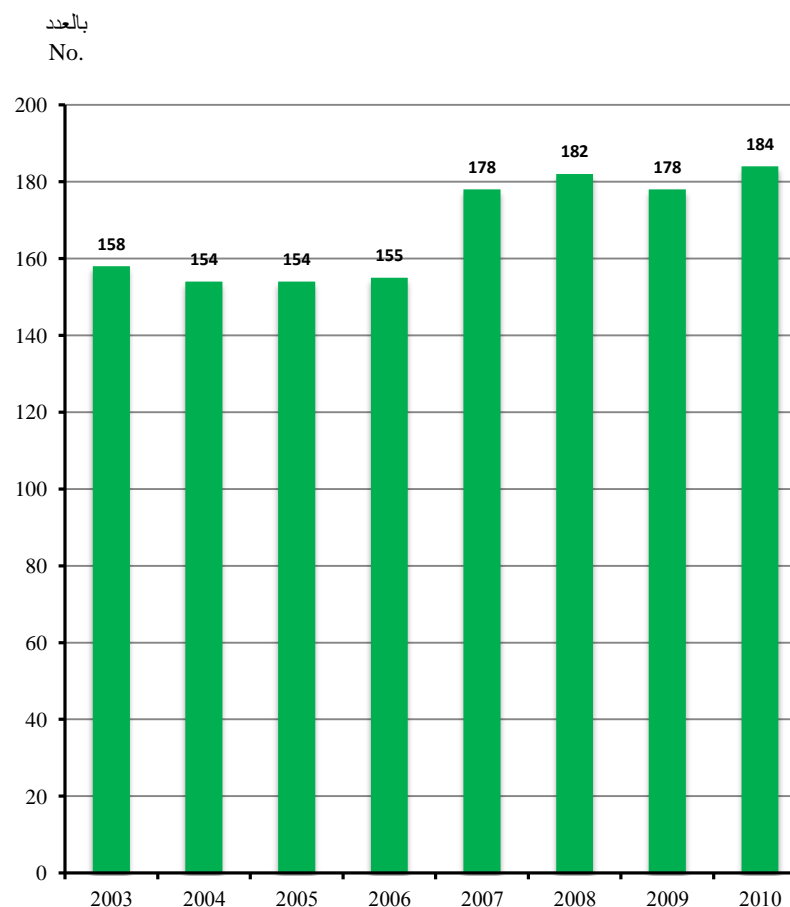
الوحده : بالعدد

Governorates	2010	2009	2008	2007	2006	2005	2004	2003	المحافظات
Total	184	178	182	178	155	154	154	158	الاجمالي
Cairo	17	18	18	19	15	14	14	15	القاهرة
Alexandria	14	10	11	10	5	5	4	5	الاسكندرية
Port Said	3	3	3	2	4	4	4	4	بورسعيد
Suez	⁽¹⁾ -	⁽¹⁾ -	2	3	1	1	2	1	السويس
Helwan	5	5	5	-	-	-	-	-	حلوان
6 October	1	1	1	-	-	-	-	-	6 اكتوبر
Damietta	3	3	3	3	5	5	4	5	دمياط
Dakahlia	13	13	13	13	11	11	10	9	الدقهلية
Sharkia	2	2	2	1	7	7	7	7	الشرقية
Kalyoubia	8	8	8	8	5	5	5	5	القليوبية
Kafir-El-Sheikh	7	7	7	7	5	5	5	6	كفر الشيخ
Gharbia	12	10	10	11	10	10	14	14	الغربية
Menoufia	8	8	8	8	5	7	7	8	المنوفية
Behera	11	13	13	13	6	5	5	5	البحيرة
Ismailia	5	6	6	5	1	2	1	2	الاسماعيلية
Giza	7	7	5	14	5	6	8	7	الجيزة
Beni-Suef	4	3	3	2	3	3	3	3	بني سويف
Fayoum	5	5	5	3	4	4	5	5	الفيوم
Menia	7	7	7	5	15	15	15	15	المنيا
Asyout	4	4	4	4	7	6	7	7	اسيوط
Suhag	16	16	19	19	15	15	13	12	سوهاج
Qena	10	9	9	10	12	10	10	10	قنا
Aswan	7	7	7	6	5	5	5	5	اسوان
Luxor	3	3	3	3	2	2	2	2	الاقصر
Red Sea	4	3	3	1	-	-	-	-	البحر الاحمر
ElWadi ElGidid	4	4	4	3	3	2	2	2	الوادي الجديد
Matrouh	2	2	2	2	2	3	2	3	مطروح
North Sinai	1	1	1	3	1	1	-	1	شمال سيناء
South Sinai	1	...	-	-	1	1	-	-	جنوب سيناء

Figure (16-4)

شكل رقم (4-16)

جمعيات رعاية الامومة والطفولة (2003-2010)
MOTHERHOOD & CHILDHOOD CARE ASSOCIATIONS (2003-2010)



(1) has been transferred to the associations in Suez associations not subsidized

(1) تم تحويل الجمعيات بمحافظة السويس إلى جمعيات غير معانة

Source: CAPMAS

المصدر: الجهاز المركزي للتعبئة العامة و الاحصاء

NO. (16-5)

جدول رقم (5-16)

BENEFICIARIES & THE VALUE OF AIDS PROVIDED BY MOTHERHOOD & CHILDHOOD CARE NATIONAL SUBSIDIZED ASSOCIATIONS ,BY GOVERNORATE (2005 - 2011)

 المستفيدون من جمعيات رعاية الامومة و الطفولة والقيمة المنصرفة لهم
 بالمحافظات (2011 - 2005)

Governorates	2011		2010		2009		2008		2007		2006		2005		المحافظات
	القيمة بالآلاف جنيه Value in (000) L.E	No. العدد	القيمة بالآلاف جنيه Value in (000) L.E	No. العدد	القيمة بالآلاف جنيه Value in (000) L.E	No. العدد	القيمة بالآلاف جنيه Value in (000) L.E	No. العدد	القيمة بالآلاف جنيه Value in (000) L.E	No. العدد	القيمة بالآلاف جنيه Value in (000) L.E	No. العدد	القيمة بالآلاف جنيه Value in (000) L.E	No. العدد	
	Total	9 578.0	153 814	8594.6	125 534	10507.8	152 007	8320.6	127 887	7501.4	113 404	7471.5	111 555	5277.1	
Cairo	616.0	8 012	715.0	21 580	770.0	7 521	1349.3	8 831	1953.1	27 424	997.2	13 124	838.3	18 754	القاهرة
Alexandria	385.0	9 540	467.6	3 348	770.5	4 187	3417.0	11 860	410.8	4 856	57.5	3 648	50.1	2 772	الاسكندرية
Port Said	6.0	150	158.6	468	79.4	2 119	38.3	2 862	27.4	809	238.2	1 590	81.5	2 940	بورسعيد
Suez	2.0	60	-	-	-	-	18.2	960	113.6	2 661	21.4	1 500	0.8	70	السويس
Helwan	-	-	45.2	815	867.0	54 801	331.3	6 849	-	-	-	-	-	-	حلوان
6 October	-	-	10.9	360	10.9	360	21.7	2 160	-	-	-	-	-	-	6 اكتوبر
Damietta	53.0	585	21.6	235	42.3	199	249.0	1 730	91.9	2350	132.9	2 240	56.6	2 296	دمياط
Dakahlia	627.0	5 539	2359.0	14 411	3196.3	16 379	83.0	5 137	440.7	5170	383.7	4 229	149.7	1 334	الدقهلية
Sharkia	104.0	217	9.6	310	16.8	241	10.3	200	57.4	1000	93.2	1 752	46.5	1 800	الشرقية
Kalyoubia	1 112.0	2 591	292.3	11 578	240.6	2 404	459.3	15 641	233.3	3517	208.2	2 955	288.5	986	القليوبية
Kafr-El-Sheikh	153.0	1 434	201.9	3 256	113.3	1 072	104.9	1 090	138.2	2618	81.3	1 313	68.5	1 840	كفر الشيخ
Gharbia	252.0	6 840	231.9	3 543	946.0	32 850	350.5	5 890	322.8	7682	293.0	19 295	288.3	35 401	الغربية
Menoufia	450.0	4 998	142.4	2 272	103.8	4627	61.0	2 307	557.7	7746	855.9	8 092	94.8	1 446	المنوفية
Berhera	28.0	1 224	172.9	2 723	151.4	2441	334.4	18 984	280.3	2858	55.3	1 340	114.8	2 846	البحيرة
Ismailia	8.0	475	37.7	9 421	78.4	1850	61.9	7 994	46.6	3765	7.9	365	9.6	360	الاسماعيلية
Giza	4 874.0	95 767	202.4	2 167	413.1	4940	471.5	14 250	312.1	15599	251.4	14 795	87.9	9 069	الجيزة
Beni-Suef	265.0	5 750	67.8	1 374	36.8	312	116.7	1 145	32.4	505	116.1	11 875	1708.8	1 543	بني سويف
Fayoum	24.0	1 363	265.0	2 887	207.6	1 480	60.9	2 094	97.7	1 153	85.0	1 051	391.5	2 863	الفيوم
Menia	417.0	3 154	88.4	434	60.9	4 641	37.0	265	201.4	2 789	455.2	5 042	223.4	3 752	المنيا
Asyout	42.0	1 877	100.7	1 673	1022.6	723	115.2	8 694	1490.2	5 169	2492.3	10 036	157.5	5 810	اسيوط
Suhag	-	30	189.9	3 858	416.6	2 516	179.1	3 722	282.5	5 785	151.8	2 028	72.8	4 323	سوهاج
Qena	71.0	1 040	2313.5	34 316	249.8	2 652	143.4	893	174.3	1 692	366.6	2 429	183.1	2 060	قنا
Aswan	5.0	310	13.6	385	45.1	1 652	107.4	504	81.1	5 916	51.1	756	57.7	697	اسوان
Luxor	12.0	385	37.5	202	38.4	200	45.0	2 103	100.1	569	3.7	74	9.1	138	الاقصر
Red Sea	37.0	605	118.5	682	183.8	842	45.2	401	8.4	480	-	-	-	-	البحر الأحمر
ElWadi ElGidid	8.0	107	69.0	1 631	350.9	693	31.7	838	8.8	255	27.7	322	23.7	379	الوادي الجديد
Matrouh	25.0	875	253.2	1 025	10.6	145	19.0	293	20.5	275	23.4	750	182.7	1 230	مطروح
North Sinai	2.0	886	8.0	500	85.0	160	58.8	190	17.9	761	12.5	904	6.1	1 721	شمال سيناء
South Sinai	-	-	0.6	80	-	-	-	-	-	-	9.2	50	84.7	186	جنوب سيناء

Source: CAPMAS

المصدر: الجهاز المركزي للتعبئة العامة و الاحصاء

NO. (16-6)

جدول رقم (6-16)

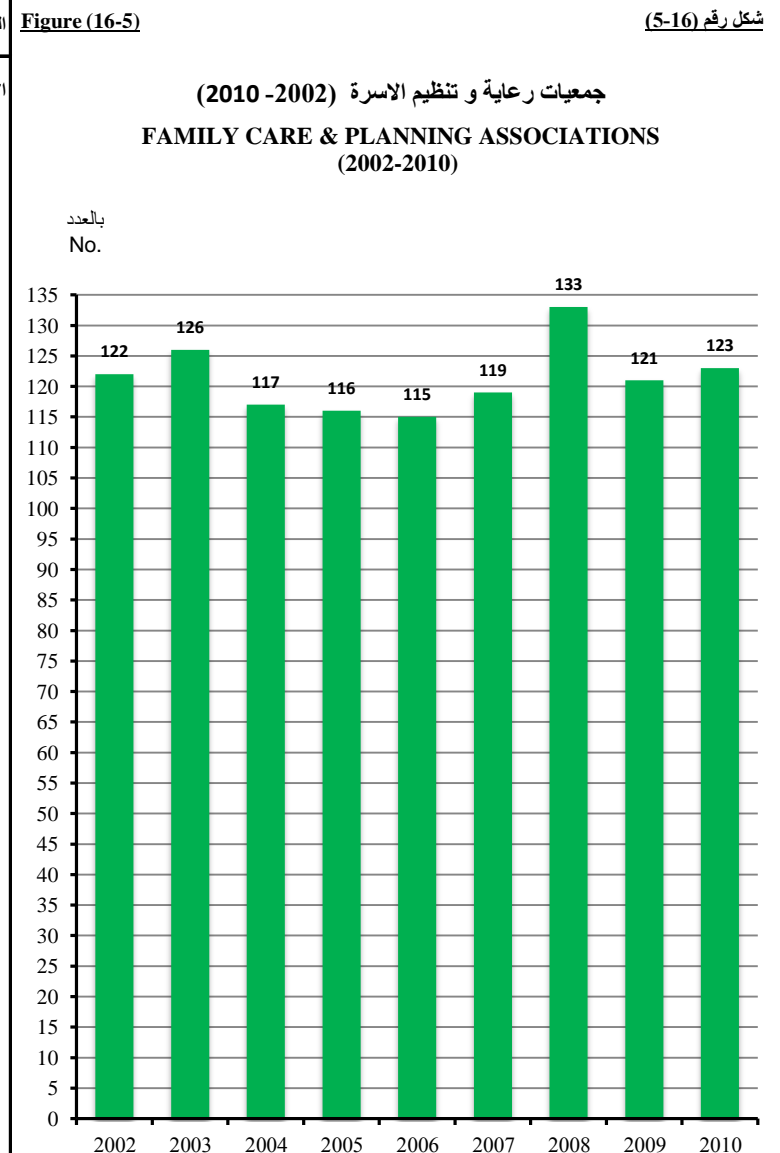
FAMILY CARE & PLANNING OF NATIONAL SUBSIDIZED ASSOCIATIONS, BY GOVERNORATE (2002 -2010)

جمعيات رعاية وتنظيم الأسرة الأهلية المعانة بالمحافظات (2002-2010)

Unit : No.

الوحدة : بالعدد

Governorates	2010	2009	2008	2007	2006	2005	2004	2003	2002	المحافظات
Total	123	121	133	119	115	116	117	126	122	الاجمالي
Cairo	10	15	15	14	13	13	13	13	13	القاهرة
Alexandria	5	2	5	4	3	3	5	4	4	الاسكندرية
Port Said	4	3	5	5	4	4	4	4	4	بورسعيد
Suez	-	...	1	1	2	2	2	2	2	السويس
Helwan	3	3	3	-	-	-	-	-	-	حلوان
6 October	1	1	1	-	-	-	-	-	-	6 أكتوبر
Damietta	4	4	4	5	3	3	3	5	3	دمياط
Dakahlia	8	7	7	7	7	7	6	5	6	الدقهلية
Sharkia	5	5	7	7	6	6	6	7	6	الشرقية
Kalyoubia	2	2	3	3	2	3	3	2	3	القليوبية
Kafr-El-Sheikh	4	5	5	5	6	5	5	7	7	كفر الشيخ
Gharbia	12	11	11	11	8	8	8	8	8	الغربية
Menoufia	5	5	5	4	4	4	4	4	5	المنوفية
Behera	7	7	7	5	4	3	4	3	4	البحيرة
Ismailia	2	2	3	1	1	2	1	3	2	الاسماعيلية
Giza	5	6	3	6	6	6	7	8	7	الجيزة
Beni-Suef	4	3	3	2	2	2	2	3	2	بني سويف
Fayoum	6	5	5	4	4	4	5	4	5	الفيوم
Menia	6	6	6	7	9	9	9	9	9	المنيا
Asyout	3	3	3	3	4	4	4	4	4	اسيوط
Suhag	7	7	10	9	11	11	8	11	9	سوهاج
Qena	4	4	7	5	6	5	5	6	5	قنا
Aswan	5	4	4	4	4	5	6	6	6	اسوان
Luxor	2	2	1	1	-	-	-	-	-	الاقصر
Red Sea	2	2	2	0	2	2	1	2	1	البحر الأحمر
ElWadi ElGidid	3	4	4	3	2	2	3	2	3	الوادي الجديد
Matrouh	2	2	2	2	2	3	3	3	2	مطروح
North Sina	1	1	1	1	-	-	-	-	1	شمال سيناء
South Sina	1	...	-	-	-	-	-	1	1	جنوب سيناء



Source: CAPMAS

المصدر: الجهاز المركزي للتعبئة العامة و الاحصاء

NO. (16-7)

SOCIAL AIDS OF NATIONAL SUBSIDIZED ASSOCIATIONS, BY GOVERNORATE
(2002 - 2010)

Unit : No

جدول رقم (7-16)

جمعيات المساعدات الاجتماعية الأهلية المعانة بالمحافظات (2002 - 2010)

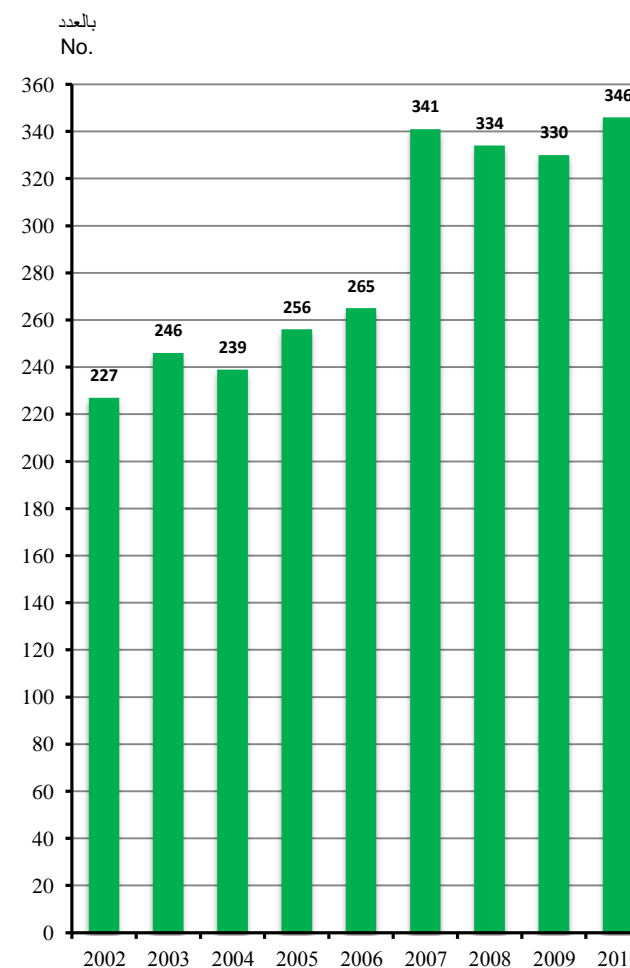
الوحدة : بالعدد

Governorates	2010	2009	2008	2007	2006	2005	2004	2003	2002	المحافظات
Total	346	330	334	341	265	256	239	246	227	الاجمالي
Cairo	37	38	39	41	30	29	29	29	29	القاهرة
Alexandria	27	17	18	19	9	9	10	8	8	الاسكندرية
Port Said	11	10	12	10	10	9	11	9	11	بورسعيد
Suez	-	...	6	6	4	4	4	3	3	السويس
Helwan	6	6	6	-	-	-	-	-	-	حلوان
6 October	3	2	2	-	-	-	-	-	-	6 أكتوبر
Damietta	11	10	10	13	15	12	13	13	10	دمياط
Dakahlia	20	19	19	20	11	11	10	9	10	الدقهلية
Sharkia	7	7	11	11	8	9	11	12	10	الشرقية
Kalyoubia	9	9	9	10	5	5	5	5	5	القليوبية
Kafr-El-Sheikh	14	14	14	15	10	9	9	8	7	كفر الشيخ
Gharbia	25	23	23	25	24	25	22	23	20	الغربية
Menoufia	10	8	7	6	11	12	12	10	10	المنوفية
Behera	14	15	16	16	5	11	6	11	5	البحيرة
Ismailia	9	9	10	9	5	3	2	3	2	الإسماعيلية
Giza	14	14	5	16	10	8	11	7	8	الجيزة
Beni-Suef	7	7	7	8	8	6	6	9	7	بني سويف
Fayoum	6	5	5	3	6	6	7	8	7	الفيوم
Menia	23	23	23	25	23	19	18	19	19	المنيا
Asyout	10	10	10	10	8	11	6	8	7	أسيوط
Suhag	36	38	37	39	34	29	24	26	24	سوهاج
Qena	12	12	13	12	10	7	7	8	6	قنا
Aswan	10	9	11	10	10	11	8	9	10	أسوان
Luxor	7	7	3	3	2	3	1	2	...	الأقصر
Red Sea	3	2	2	1	-	-	-	-	-	البحر الأحمر
ElWadi ElGidid	6	9	9	6	4	4	4	4	4	الوادي الجديد
Matrouh	6	4	4	4	2	2	2	2	3	مطروح
North Sinai	2	2	2	2	1	1	...	1	1	شمال سيناء
South Sinai	1	1	1	1	-	1	1	...	1	جنوب سيناء

Figure (16-6)

شكل رقم (6-16)

جمعيات المساعدات الاجتماعية (2010- 2002)
SOCIAL AIDS ASSOCIATIONS (2002- 2010)



Source: CAPMAS

المصدر: الجهاز المركزي للتعبئة العامة و الإحصاء

NO. (16-8)

جدول رقم (8-16)

HANDICAPPED CARE OF NATIONAL SUBSIDIZED ASSOCIATIONS, BY GOVERNORATE (2002 - 2010)

جمعيات رعاية الفئات الخاصة الأهلية طبقا للمحافظات (2002 - 2010)

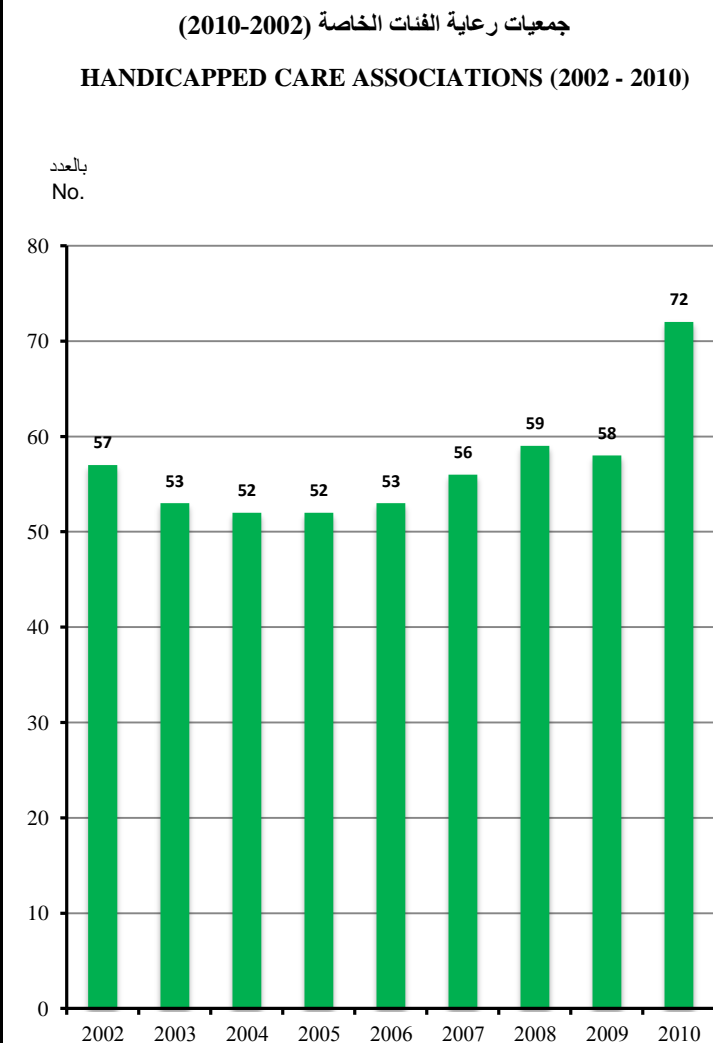
Unit : No.

الوحدة : بالعدد

Governorates	2010	2009	2008	2007	2006	2005	2004	2003	2002	المحافظات
Total	72	58	59	56	53	52	52	53	57	الاجمالي
Cairo	5	5	5	9	6	8	8	8	8	القاهرة
Alexandria	7	6	6	4	3	2	1	2	2	الاسكندرية
Port Said	4	3	2	4	5	3	2	3	4	بورسعيد
Suez	-	...	2	2	1	1	2	1	1	السويس
Helwan	1	1	2	-	-	-	-	-	-	حلوان
6 October	2	1	1	-	-	-	-	-	-	6 اكتوبر
Damietta	4	3	3	2	3	3	4	3	3	دمياط
Dakahlia	2	2	2	2	3	3	2	2	2	الدقهلية
Sharkia	1	1	1	-	3	3	3	2	2	الشرقية
Kalyoubia	1	1	1	1	1	1	1	1	1	القليوبية
Kafr-El-Sheikh	4	3	3	1	3	3	3	2	2	كفر الشيخ
Gharbia	3	3	3	4	2	2	2	3	2	الغربية
Menoufia	6	6	6	6	6	4	4	5	4	المنوفية
Behera	3	2	2	2	1	1	1	1	3	البحيرة
Ismailia	4	3	4	3	1	1	2	1	1	الاسماعيلية
Giza	2	2	1	3	1	1	1	1	2	الجيزة
Beni-Suef	7	4	4	4	2	3	2	3	4	بني سويف
Fayoum	2	2	1	1	2	2	2	2	2	الفيوم
Menia	3	3	2	2	2	2	3	3	3	المنيا
Asyout	1	1	1	-	-	-	1	1	1	اسيوط
Suhag	1	1	1	1	1	2	2	2	3	سوهاج
Qena	1	...	2	2	1	2	2	2	2	قنا
Aswan	2	2	2	1	1	1	2	1	1	اسوان
Luxor	1	1	...	-	1	1	الاقصر
ElWadi ElGidid	1	1	1	1	1	2	1	2	1	الوادي الجديد
Matrouh	2	1	1	1	...	1	1	مطروح
North Sinai	1	1	1	-	1	1	1	1	1	شمال سيناء
South Sinai	1	-	1	-	جنوب سيناء

Figure (16-7)

شكل رقم (7-16)



NO. (16-9)

جدول رقم (9-16)

NATIONAL SUBSIDIZED CULTURAL, SCIENTIFIC & RELIGIOUS SERVICES ASSOCIATIONS, BY GOVERNORATE (2002 - 2010)

جمعيات الخدمات الثقافية والعلمية والدينية الأهلية المعانة بالمحافظات (2010 - 2002)

Unit :No

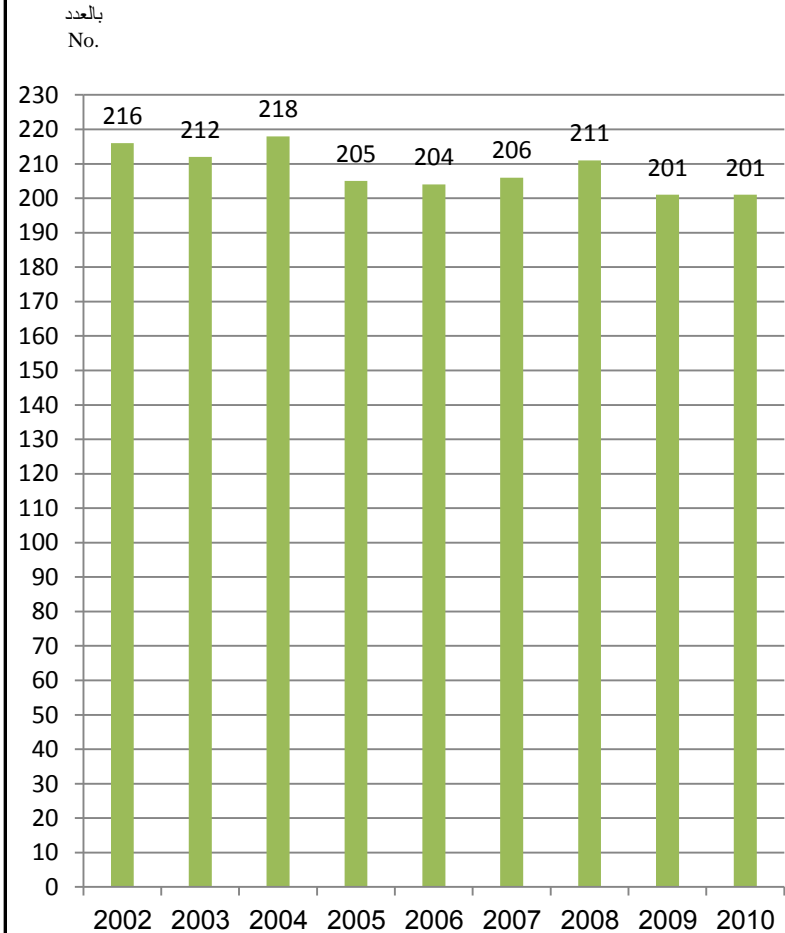
الوحدة : بالعدد

Governorates	2010	2009	2008	2007	2006	2005	2004	2003	2002	المحافظات
Total	201	201	211	206	204	205	218	212	216	الاجمالي
Cairo	17	23	22	26	26	26	25	25	25	القاهرة
Alexandria	10	5	6	4	4	4	5	6	5	الاسكندرية
Port Said	5	5	6	5	4	5	4	5	4	بورسعيد
Suez	-	...	2	2	2	2	2	2	2	السويس
Helwan	4	4	4	-	-	-	-	-	-	حلوان
6 October	-	1	1	-	-	-	-	-	-	6 أكتوبر
Damietta	7	7	9	7	9	9	9	8	10	دمياط
Dakahlia	13	11	11	11	11	10	10	9	10	الدقهلية
Sharkia	7	7	7	6	8	7	9	10	10	الشرقية
Kalyoubia	6	7	7	6	4	4	2	3	4	القليوبية
Kafr-El-Sheikh	5	7	7	6	12	10	10	9	12	كفر الشيخ
Gharbia	11	11	11	12	12	12	13	11	11	الغربية
Menoufia	8	8	7	7	7	7	7	8	8	المنوفية
Behera	13	10	11	10	9	9	11	9	10	البحيرة
Ismailia	4	4	4	3	2	2	4	2	2	الاسماعيلية
Giza	4	5	2	5	4	5	5	5	5	الجيزة
Beni-Suef	7	7	7	7	7	6	8	6	4	بنى سويف
Fayoum	8	4	6	6	5	5	7	8	7	الفيوم
Menia	14	14	15	17	18	18	19	20	20	المنيا
Asyout	6	6	6	4	8	8	9	9	9	اسيوط
Suhag	22	25	26	28	23	29	29	26	29	سوهاج
Qena	11	10	12	14	14	10	10	10	9	قنا
Aswan	4	4	4	4	5	5	5	6	6	اسوان
Luxor	2	2	2	2	2	2	3	2	2	الاقصر
Red Sea	2	2	2	1	-	-	-	-	-	البحر الأحمر
ElWadi ElGidid	6	8	8	6	4	4	4	5	5	الوادي الجديد
Matrouh	2	2	3	3	2	4	5	6	5	مطروح
North Sinai	2	1	2	2	1	1	1	1	1	شمال سيناء
South Sinai	1	1	1	2	1	1	2	1	1	جنوب سيناء

Figure (16-8)

شكل رقم (8-16)

جمعيات الخدمات الثقافية و العلمية و الدينية (2010- 2002)
CULTURAL, SCIENTIFIC & RELIGIOUS SERVICES ASSOCIATIONS
(2002 - 2010)



NO. (16-10)

جدول رقم (10-16)

**NATIONAL SUBSIDIZED ASSOCIATIONS PRACTISING MORE THAN ONE
ACTIVITY, BY GOVERNORATE (2002 - 2010)**

الجمعيات الأهلية المعانة التي تزاوّل أكثر من نشاط بالمحافظات (2002-2010)

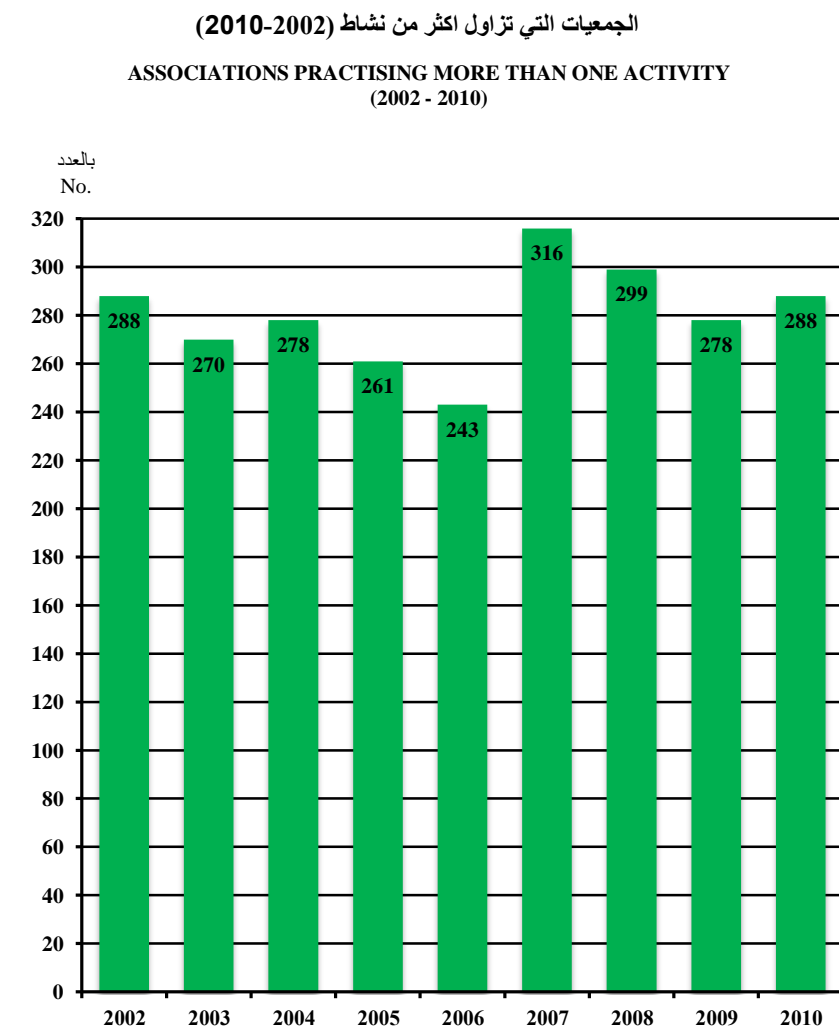
Unit :No.

الوحدة : بالعدد

Governorates	2010	2009	2008	2007	2006	2005	2004	2003	2002	المحافظات
Total	288	278	299	316	243	261	278	270	288	الاجمالي
Cairo	31	31	35	42	44	46	46	42	46	القاهرة
Alexandria	25	11	12	12	7	8	8	9	10	الاسكندرية
Port Said	5	4	4	1	4	6	6	6	5	بورسعيد
Suez	-	...	4	3	7	9	7	10	10	السويس
Helwan	6	5	5	-	-	-	-	-	-	حلوان
6 October	2	2	2	-	-	-	-	-	-	6 أكتوبر
Damietta	4	4	5	3	3	3	1	-	2	دمياط
Dakhlia	20	19	20	20	17	18	20	25	23	الدقهلية
Sharkia	10	12	12	15	11	11	11	8	10	الشرقية
Kalyoubia	11	10	11	10	6	7	7	6	7	القليوبية
Kafr-El-Sheikh	5	7	8	8	2	5	5	5	6	كفر الشيخ
Gharbia	11	12	13	15	13	16	22	21	19	الغربية
Menoufia	17	17	21	19	7	8	8	9	10	المنوفية
Behera	12	12	12	15	11	10	12	10	13	البحيرة
Ismailia	7	6	6	8	3	4	4	3	5	الاسماعيلية
Giza	10	10	12	24	15	10	10	12	9	الجيزة
Beni-Suef	9	9	9	10	9	11	12	9	9	بني سويف
Fayoum	12	10	12	17	10	13	9	8	11	الفيوم
Menia	21	28	26	26	17	21	23	21	23	المنيا
Asyout	10	11	11	14	7	7	8	7	8	اسيوط
Suhag	20	20	17	16	16	12	16	20	24	سوهاج
Qena	8	9	14	14	17	23	23	24	20	قنا
Aswan	9	7	7	4	8	7	8	10	8	اسوان
Luxor	7	6	2	2	3	2	4	2	4	الأقصر
Red Sea	5	3	4	4	-	-	-	-	-	البحر الأحمر
ElWadi ElGidid	5	7	7	4	3	3	3	3	3	الوادي الجديد
Matrouh	2	2	3	3	3	1	3	-	3	مطروح
North Sinai	3	3	4	7	-	-	2	-	-	شمال سيناء
South Sinai	1	1	1	-	-	-	-	-	-	جنوب سيناء

Figure (16-9)

شكل رقم (9-16)



Source: CAPMAS

المصدر: الجهاز المركزي للتعبئة العامة و الاحصاء

NO. (16-11)

جدول رقم (11-16)

**BENEFICIARIES & THE VALUE OF AIDS PROVIDED BY NATIONAL SUBSIDIZED ASSOCIATIONS
PRACTISING MORE THAN ONE ACTIVITY, BY GOVERNORATE (2006- 2011)**

المستفيدون من الجمعيات التي تراول أكثر من نشاط و القيمة المنصرفة لهم
بالمحافظات (2011-2006)

Governorates	2011		2010		2009		2008		2007		2006		المحافظات
	القيمة بالآلاف جنيهه Value in (000)L.E	العدد No.	القيمة بالآلاف جنيهه Value in (000)L.E	العدد No.	القيمة بالآلاف جنيهه Value in (000)L.E	العدد No.	القيمة بالآلاف جنيهه Value in (000)L.E	العدد No.	القيمة بالآلاف جنيهه Value in (000)L.E	العدد No.	القيمة بالآلاف جنيهه Value in (000)L.E	العدد No.	
Total	31 091.0	382 036	51 590.7	942 495	57 358.0	813 589	51 800.0	741 859	59 808.5	756 900	26 856.3	739 796	الاجمالي
Cairo	1 866.0	55 321	2 654.8	65 813	11 988.7	100 789	12 958.3	199 836	6 636.8	121 785	7 830.3	198 736	القاهرة
Alexandria	788.0	20 845	9 983.9	36 440	8 756.9	17 970	2 794.7	31 889	2 513.1	19 542	1 503.5	14 381	الاسكندرية
Port Said	285.0	2 229	118.4	3 606	110.0	2 678	42.0	1 680	28.8	1 971	104.9	8 865	بورسعيد
Suez	494.0	2 798	-	-	246.8	15 454	49.6	8 406	456.4	8 497	السويس
Helwan	-	-	576.9	14 171	198.1	706	1 136.2	87 879	-	-	-	-	حلوان
6 October	-	-	225.9	2 136	494.3	1 787	205.1	996	-	-	-	-	6 أكتوبر
Damietta	274.0	2 760	61.6	2 150	83.4	3 174	500.1	3 198	312.9	6 912	58.4	4 306	دمياط
Dakahlia	1 205.0	15 686	3 439.1	164 251	5 621.8	288 525	2 244.1	55 830	2 279.5	87 077	1 924.2	45 719	الدقهلية
Sharkia	217.0	1 700	454.8	14 682	4 178.5	29 223	1 733.3	24 954	1 683.0	26 685	208.1	7 105	الشرقية
Kalyoubia	1 071.0	35 929	2 995.1	137 741	2 956.9	69 528	7 065.5	26 789	9 371.1	91 720	1 050.1	15 888	القليوبية
Kafr-El-Sheikh	2 110.0	15 681	279.0	17 228	190.1	2 487	397.9	17 208	987.3	23 448	257.2	5 976	كفر الشيخ
Gharbia	667.0	4 556	1 173.8	10 035	1 516.2	26 735	2 823.1	49 734	3 533.0	14 230	703.4	9 043	الغربية
Menoufia	4 513.0	60 417	1 717.6	9 806	2 223.3	11 356	3 421.3	14 414	3 099.6	65 316	2 317.7	15 397	المنوفية
Behera	336.0	11 473	10 383.2	158 040	699.6	10 101	773.4	20 534	347.4	25 038	688.8	37 487	البحيرة
Ismailia	112.0	11 236	789.4	5 084	180.7	7 647	167.0	4 168	388.5	10 116	141.4	4 263	الاسماعيلية
Giza	2 746.0	50 711	1 979.6	23 699	4 455.5	87 293	1 733.8	10 276	17 538.0	93 239	4 735.9	180 469	الجيزة
Beni-Suef	1 954.0	21 955	2 277.7	25 045	1 695.7	17 858	1 128.3	33 513	1 068.8	14 770	809.6	22 766	بني سويف
Fayoum	1 589.0	5 669	918.8	12 641	4 670.2	43 353	2 214.6	38 483	2 348.2	39 777	705.7	12 718	الفيوم
Menia	430.0	2 361	631.4	13 927	2 022.5	17 957	3 017.8	32 449	1 238.4	25 235	666.9	42 386	المنيا
Asyout	172.0	9 781	547.3	13 227	436.9	8 312	1 686.1	10 868	2 366.4	31 320	284.0	7 725	اسيوط
Suhag	4 016.0	19 174	1 105.8	60 233	2 061.8	27 299	3 345.8	20 221	684.6	19 680	852.3	57 887	سوهاج
Qena	495.0	2 506	383.2	5 161	739.6	5 748	901.3	18 481	1 373.5	9 876	917.2	24 825	قنا
Aswan	2 008.0	3 442	94.7	1 466	160.3	3 268	188.2	1 124	182.5	3 994	309.8	8 086	اسوان
Luxor	16.0	432	462.0	11 162	404.3	9 173	9.8	506	41.7	1 256	110.3	3 318	الاقصر
Red Sea	181.0	1 206	7 868.0	128 024	646.0	8 830	249.6	1 784	597.8	7 401	-	-	البحر الأحمر
ElWadi El.Gidid	3 326.0	22 614	198.2	2 927	758.0	7 120	529.0	10 201	643.7	4 736	29.1	2 264	الوادي الجديد
Matrouh	13.0	81	26.9	1 075	42.6	489	126.1	532	422.0	1 214	191.4	1 689	مطروح
North Sinai	676.0	3 193	240.4	2 605	65.5	4 012	125.9	8 706	72.6	2 156	-	-	شمال سيناء
South Sinai	25.0	1 078	3.1	120	0.9	171	35.1	152	-	-	-	-	جنوب سيناء

Source: CAPMAS

المصدر: الجهاز المركزي للتعبئة العامة و الاحصاء

NO. (16-12)

NO.OF NATIONAL SUBSIDIZED ASSOCIATIONS , BOARD DIRECTORS MEMBERS,
SUBSCRIBERS & NUMBERS OF MEMBERS HAVE PAID FOR SUBSCRIPTIONS BY
SEX, GOVERNORATE 2011

جدول (12-16)

عدد الجمعيات الأهلية المعانة وعدد أعضاء مجلس الإدارة والأعضاء المشتركين والمسجلين
للإشتراكات طبقاً للنوع بالمحافظات 2011

Unit: No.

الوحدة: بالعدد

Governorates	عدد الإعضاء المسجلين للإشتراكات Number of Members have paid for subscriptions			عدد الإعضاء المشتركين No.of Subscribers Members			عدد أعضاء مجلس الإدارة No.of Board Directors Members			عدد الجمعيات No.Associations	المحافظات
	جملة Total	إناث Females	ذكور Males	جملة Total	إناث Females	ذكور Males	جملة Total	إناث Females	ذكور Males		
Total	400 664	98 525	302 139	561 914	141 187	420 727	25 676	3 021	22 655	3 055	الاجمالي
Cairo	55 870	14 267	41 603	73 401	21 371	52 030	1 823	355	1 468	208	القاهرة
Alexandria	17 980	4 788	13 192	26 125	7 546	18 579	1 166	269	897	132	الاسكندرية
Port Said	13 971	5 251	8 720	18 287	6 874	11 413	593	112	481	68	بورسعيد
Suez	3 597	480	3 117	8 571	1003	7 568	272	19	253	27	السويس
Damietta	9 956	2 078	7 878	15 701	2 702	12 999	803	92	711	99	دمياط
Dakahlia	21 257	6 154	15 103	33 153	9 787	23 366	1 476	155	1 321	187	الدقهلية
Sharkia	13 194	3 158	10 036	18 946	4 560	14 386	958	91	867	124	الشرقية
Kalyoubia	14 921	3 660	11 261	20 091	4 884	15 207	1 296	126	1 170	146	القليوبية
Kafr-El-Sheikh	10 234	2 187	8 047	16 843	3 959	12 884	945	65	880	126	كفر الشيخ
Gharbia	27 306	6 578	20 728	37 472	8 979	28 493	1 561	175	1 386	196	الغربية
Menoufia	14 427	3 022	11 405	16 751	3 481	13 270	1 478	77	1 401	186	المنوفية
Behera	14 545	3 878	10 667	22 006	5 758	16 248	1 027	73	954	130	البحيرة
Ismailia	10 537	2 701	7 836	13 942	3 645	10 297	752	120	632	79	الاسماعيلية
Giza	27 099	6 138	20 961	35 750	8 557	27 193	967	122	845	115	الجيزة
Beni-Suef	16 698	3 445	13 253	27 471	6 137	21 334	1 172	17	1 155	151	بني سويف
Fayoum	14 982	4 243	10 739	18 341	5 138	13 203	1 074	155	919	123	الفيوم
Menia	13 313	3 210	10 103	16 196	3 900	12 296	1 256	134	1 122	144	المنيا
Asyout	15 329	2 722	12 607	20 469	3 639	16 830	964	90	874	106	اسيوط
Suhag	23 302	5 186	18 116	27 512	5 915	21 597	1 846	171	1 675	212	سوهاج
Qena	9 545	2 511	7 034	14 475	3 529	10 946	794	136	658	87	قنا
Aswan	14 742	2 861	11 881	24 410	5 072	19 338	1 261	162	1 099	139	اسوان
Luxor	9 780	2 490	7 290	13 519	3 108	10 411	355	44	311	39	الاقصر
Red Sea	4 852	949	3 903	7 630	1 769	5 861	335	31	304	40	البحر الأحمر
ElWadi El.Gidid	13 079	3 341	9 738	17 288	4 272	13 016	682	118	564	86	الوادي الجديد
Matrouh	2 497	436	2 061	3 258	546	2 712	276	28	248	38	مطروح
North Sinai	5 210	2 098	3 112	10 641	3 901	6 740	413	67	346	50	شمال سيناء
South Sinai	2 441	693	1748	3 665	1155	2 510	131	17	114	17	جنوب سيناء

Source: CAPMAS

المصدر: الجهاز المركزي للتعبئة العامة و الإحصاء

NO. (16-13)

جدول رقم (16-13)

BENEFICIARIES OF VOCATIONAL REHABILITATION, NATIONAL SUBSIDIZED ASSOCIATIONS AND VALUE-ASSISTED DISBURSED TO THEM BY GOVERNORATE 2011

المستفيدين من خدمات التأهيل المهني بالجمعيات الأهلية المعانة والقيمة المنصرفة لهم طبقاً للمحافظات 2011

Value: (000) L.E

القيمة : بالآلاف جنية

Governorates	الجملة Total		أخرى ⁽¹⁾ Other ⁽¹⁾		مركز تكوين مهني (سمكرة - خراطة - نجارة) Vocational training center (Denting - Turning - carpentry)		خيزران ومنتجات نخيل وأدوات نظافة bamboo,palmtree products&toiletries		تفصيل وحياسة Sewing		صناعة السجاد والكليم Carpets & kilims		المحافظات
	القيمة Value	المستفيدين Beneficia -ries	القيمة Value	المستفيدين Beneficia -ries	القيمة Value	المستفيدين Beneficia -ries	القيمة Value	المستفيدين Beneficia -ries	القيمة Value	المستفيدين Beneficia -ries	القيمة Value	المستفيدين Beneficia -ries	
Total	12 903	58 047	5 382	22 972	3 851	5 441	31	572	3 378	26 620	263	2 442	الاجمالي
Cairo	1 226	4 246	92	529	724	839	-	-	401	2 706	9	172	القاهرة
Alexandria	196	6 719	27	3 572	94	360	-	6	45	1 641	30	1 140	الاسكندرية
Port Said	131	382	1	57	1	20	-	-	17	263	112	42	بورسعيد
Suez	89	715	65	360	-	-	2	28	22	327	-	-	السويس
Damietta	265	1 530	18	274	2	135	1	107	235	839	9	175	دمياط
Dakahlia	464	1 891	43	825	13	75	-	35	406	950	2	6	الدقهلية
Sharkia	105	1 159	48	94	18	253	-	3	39	809	-	-	الشرقية
Kalyoubia	329	2 064	138	442	115	67	-	-	74	1 493	2	62	القليوبية
Kafr-El-Sheikh	461	3 189	121	1 291	76	162	-	-	264	1 736	-	-	كفر الشيخ
Gharbia	955	4 671	311	1 847	318	205	5	70	321	2 545	-	4	الغربية
Menoufia	1323	3 529	241	1 938	853	320	-	-	224	1 155	5	116	المنوفية
Behera	248	843	28	361	165	172	-	-	57	310	-	-	البحيرة
Ismailia	248	4 658	25	3316	129	51	3	10	90	1 261	1	20	الاسماعيلية
Giza	350	2 450	40	281	71	62	-	3	238	2 089	1	15	الجيزة
Beni-Suef	411	1 460	84	338	206	181	13	125	92	750	16	66	بني سويف
Fayoum	768	3 477	477	1 684	133	125	3	30	141	1 573	14	65	الفيوم
Menia	2028	2 228	1 962	892	4	296	2	50	55	825	5	165	المنيا
Asyout	514	2 397	198	630	71	948	-	-	233	815	12	4	اسيوط
Suhag	2102	4 927	1 309	2 671	714	959	1	6	78	1291	-	-	سوهاج
Qena	158	390	111	189	37	54	-	-	8	122	2	25	قنا
Aswan	97	556	7	140	68	75	-	-	22	341	-	-	اسوان
Luxor	68	779	4	250	-	20	-	-	49	477	15	32	الاقصر
Red Sea	65	380	18	116	12	27	-	-	35	237	-	-	البحر الأحمر
ElWadi El.Gidid	67	1 214	3	712	6	9	-	19	37	226	21	248	الوادي الجديد
Matrouh	30	294	-	-	5	13	1	10	21	246	3	25	مطروح
North Sinai	174	1 209	11	163	16	13	-	70	145	953	2	10	شمال سيناء
South Sinai	31	690	-	-	-	-	-	-	29	640	2	50	جنوب سيناء

Source: CAPMAS

المصدر: الجهاز المركزي للتعبئة العامة و الأحصاء

NO. (16-14)

جدول رقم (14-16)

BENEFICIARIES OF THE CULTURAL SERVICES, NATIONAL SUBSIDIZED ASSOCIATIONS AND VALUE-ASSISTED DISBURSED TO THEM BY GOVERNORATE 2011

المستفيدون من الخدمات الثقافية بالجمعيات الأهلية المعانة والقيمة المنصرفة لهم طبقاً للمحافظات عام 2011

Value: (000) L.E

القيمة : بالآلاف جنيه

Governorates	أخرى ⁽¹⁾ Other ⁽¹⁾		وسائل إعلام Media		ندوات توعية Awareness seminars		حفلات ورحلات ومعسكرات Concerts and trips and camps		فصول تقوية Strengthening classes		مكاتب تحفيظ القرآن Quran Study offices		محو الأمية Literacy		المكتبات Libraries		المحافظات
	القيمة Value	العدد No.	القيمة Value	العدد No.	القيمة Value	العدد No.	القيمة Value	العدد No.	القيمة Value	العدد No.	القيمة Value	العدد No.	القيمة Value	العدد No.	القيمة Value	العدد No.	
Total	3 780	83236	83	13 358	1 728	990 041	1 036	61 953	1194	82 644	5 204	136 008	2947	082 798	2 084	119 049	الاجمالي
Cairo	203	4 220	5	3 659	164	17 357	150	5 055	290	57 622	400	8 336	173	2 853	245	10 773	القاهرة
Alexandria	102	2 831	-	309	46	7 103	331	19 574	175	4 196	40	2 462	46	1 013	82	5 527	الاسكندرية
Port Said	45	1 316	4	105	45	4 445	56	2 623	-	-	52	2 408	6	50	48	3 994	بورسعيد
Suez	137	2 545	-	10	23	8 091	6	200	32	300	101	0 647	6	266	22	832	السويس
Damietta	79	5 975	10	677	35	11 057	15	1 116	8	429	69	6 907	12	1 022	55	3405	دمياط
Dakahlia	194	9 739	3	200	111	719 692	38	4 291	191	1 896	203	23 742	59	1 816	119	11852	الدقهلية
Sharkia	8	205	-	-	47	2 908	10	193	23	350	103	1 615	26	780	45	1 615	الشرقية
Kalyoubia	18	4 246	2	200	103	23 359	46	2 437	32	1 290	163	4 845	58	1 700	142	7 574	القليوبية
Kafr-El-Sheikh	55	891	-	200	13	2 769	3	307	1	50	123	2 789	27	1 292	39	2 661	كفر الشيخ
Gharbia	89	3 909	9	765	40	22 219	27	1 340	33	333	477	7 721	42	1 298	145	12 458	الغربية
Menoufia	556	6 741	6	2 280	88	17 338	30	1 646	128	1 706	295	9 975	67	2 442	117	6 797	المنوفية
Behera	21	730	-	61	86	5 489	3	405	11	3 628	52	2 192	54	660	23	2 488	البحيرة
Ismailia	5	1 167	5	260	36	10 162	31	3 130	-	025	15	1 207	39	1 941	53	3 158	الإسماعيلية
Giza	271	8 774	1	78	47	7 375	16	4 245	116	5 053	1150	16 061	254	13 082	357	5 733	الجيزة
Beni-Suef	72	3 645	3	735	261	41 496	29	1 805	7	220	143	5 204	366	6 695	110	6 124	بني سويف
Fayoum	893	3 322	6	764	99	15 365	145	1 500	24	780	631	8 216	958	20 975	92	3 144	الفيوم
Menia	6	290	4	1 463	44	4 737	20	1 241	40	3 054	805	12 514	75	2 254	58	5 015	المنيا
Asyout	103	4 823	15	440	63	15 007	36	2 120	-	30	53	2 217	30	805	89	6 124	السيوط
Suhag	664	7 079	-	110	28	6 514	3	321	3	40	111	3 138	513	17 634	32	3 259	سوهاج
Qena	114	1 872	-	-	14	3 549	3	300	4	525	30	2 947	87	2 049	32	4 876	قنا
Aswan	33	730	5	285	10	4 398	10	586	-	-	26	2 088	12	667	33	2 568	أسوان
Luxor	3	95	1	300	18	3551	9	2630	36	575	61	1620	2	540	22	2 165	الأقصر
Red Sea	21	242	4	307	53	6 305	7	805	33	365	9	733	-	186	32	2 261	البحر الأحمر
ElWadi El.Gidid	39	592	-	-	96	13 489	3	588	-	-	43	3 948	-	20	19	453	الوادي الجديد
Matrouh	3	69	-	-	81	2885	4	230	1	30	24	421	15	437	53	2375	مطروح
North Sinai	44	6 796	-	-	34	8 284	3	2 850	6	147	22	1 555	20	321	16	1 218	شمال سيناء
South Sinai	2	392	-	150	43	5 097	2	415	-	-	3	500	-	-	4	600	جنوب سيناء

(1) Other include Calendar centers

(1) أخرى تشمل مراكز التقويم

Source: CAPMAS

المصدر: الجهاز المركزي للتعبئة العامة و الإحصاء

جدول (15-16)

NO.(16-15)

NO.OF BENEFICIARIES OF SOCIAL SERVICES PERFORMED BY SUBSIDIZED ASSOCIATIONS & VALUE - ASSISTED DISBURSED BY GOVERNORATE 2011

عدد المستفيدين من الخدمات الإجتماعية التي توديتها الجمعيات الأهلية المعانة والقيمة المنصرفة طبقاً للمحافظات عام 2011

Value :(000 L.E)

القيمة :بالالف جنيه

Governorates	الإجمالي Total		أخرى Other		دار إيواء (أيتام - مسنين) House (orphans - elderly)		رعاية الفئات الخاصة والمعاقين Handicapped Care' disabled &		دار الحضانة Incubation		رعاية الأمومة والطفولة & Motherhood' Childhood Care		رعاية وتنظيم الأسرة Care & family planning		المساعدات الإجتماعية Social Aids		المحافظات
	القيمة Value	عدد المستفيدين Beneficiari -es	القيمة Value	عدد المستفيدين Beneficiari -es	القيمة Value	عدد المستفيدين Beneficiari -s	القيمة Value	عدد المستفيدين Beneficiari -es	القيمة Value	عدد المستفيدين Beneficiari -es	القيمة Value	عدد المستفيدين Beneficiari -es	القيمة Value	عدد المستفيدين Beneficiari -es	القيمة Value	عدد المستفيدين Beneficiari -es	
Total	137 511	1 468 374	31 585	384 834	13 881	54 396	3 835	54 377	25 033	316 776	9 578	153 258	4 604	128 979	48 265	375 746	الإجمالي
Cairo	12 100	169 880	1 866	55 321	2 272	4 113	542	4 748	2 573	38 372	616	8 012	251	15 784	3 980	43 530	القاهرة
Alexandria	14 133	123 541	788	20 845	1 361	2 815	305	8 902	1 617	26 015	385	9 540	467	11 793	8 210	43 631	الاسكندرية
Port Said	1 453	12 439	285	2 229	196	565	220	405	202	2 566	6	150	-	-	544	6 524	بورسعيد
Suez	1 139	5 140	494	2 798	143	21	5	71	260	1 116	2	60	1	0 048	234	1 026	السويس
Damietta	2 257	22 913	274	2 760	279	655	457	320	561	7 223	53	585	21	2 169	612	9 201	دمياط
Dakahlia	8 186	63 606	1 205	15 686	1 890	2 312	225	1 501	1 717	17 045	627	5 539	179	7 752	2 343	13 771	الدقهلية
Sharkia	3 896	15 809	217	1 700	536	1 041	1	30	1 056	6 354	104	217	138	2 834	1 844	3 633	الشرقية
Kalyoubia	5 836	137 676	1 071	35 929	280	16 749	462	15 330	1 106	24 662	1 112	2 591	160	25 630	1 645	16 785	القليوبية
Kafr-El-Sheikh	3 984	40 184	2 110	15 681	317	1 999	70	735	600	10 220	153	1 434	77	3 333	657	6 782	كفر الشيخ
Gharbia	7 279	83 792	667	4 556	318	7 422	53	2 791	1 566	31 271	252	6 840	46	4 566	4 377	26 346	الغربية
Menoufia	9 712	109 740	4 513	60 417	535	1 187	465	369	1 835	20 244	450	4 948	40	7 866	1 874	14 709	المنوفية
Behera	2 110	40 742	336	11 473	100	624	19	544	772	11 575	28	1 224	17	5 020	838	10 282	البحيرة
Ismailia	816	24 008	112	11 236	-	20	124	1 556	331	4 448	8	475	4	1 170	237	5 103	الإسماعيلية
Giza	22 310	276 633	2 746	50 711	2 171	278	112	7 571	2 313	36 908	4 874	95 767	627	9 050	9 467	76 348	الجيزة
Beni-Suef	8 591	68 080	1 954	21 955	823	2 327	444	4 251	961	15 995	265	5 750	1 944	4 985	2 200	12 817	بني سويف
Fayoum	4 337	50 228	1 589	5 669	489	9 129	122	1 698	845	7 937	24	1 363	79	5 907	1 189	18 525	الفيوم
Menia	3 632	26 787	430	2 361	297	718	25	440	851	6 736	417	3 154	268	2 503	1 614	10 875	المنيا
Asyout	2 746	28 873	172	9 781	883	917	75	126	1 092	10 155	42	1 877	9	0 282	473	5 735	اسيوط
Suhag	7 019	47 038	4 016	19 174	312	538	50	784	977	8 751	-	30	5	1 281	1 659	16 474	سوهاج
Qena	2 839	16 849	495	2 506	189	279	31	852	1 076	6 670	71	1 040	13	1 918	964	3 584	قنا
Aswan	3 109	19 298	2 008	3 442	191	289	4	34	453	5 709	5	310	110	4 245	338	5 273	اسوان
Luxor	1 179	7 853	16	432	115	59	2	50	379	2 534	12	385	15	0 800	640	3 593	الأقصر
Red Sea	1 615	12 768	181	1 206	-	-	-	-	832	2 717	37	605	109	3 363	456	4 877	البحر الأحمر
ElWadi El.Gidid	4 433	38 059	3 326	22 614	078	268	6	598	233	4 625	8	107	1	0 068	781	9 779	الوادي الجديد
Matrouh	461	8 387	13	81	-	-	11	525	225	1 433	25	375	15	4 705	172	1 268	مطروح
North Sinai	2 038	15 712	676	3 193	106	71	3	21	396	4 704	2	880	8	1 907	847	4 936	شمال سيناء
South Sinai	301	2 339	25	1 078	-	-	2	125	204	791	-	-	-	-	70	339	جنوب سيناء

Source: CAPMAS

المصدر: الجهاز المركزي للتعبئة العامة و الأحصاء

NO. (16-16)

جدول رقم (16-16)

SOCIAL UNITS, BY COMMUNITY (00/01 - 10/11)

الوحدات الاجتماعية طبقاً للمجتمع (11/10 - 01/00)

Unit : No.

الوحدة : بالعدد

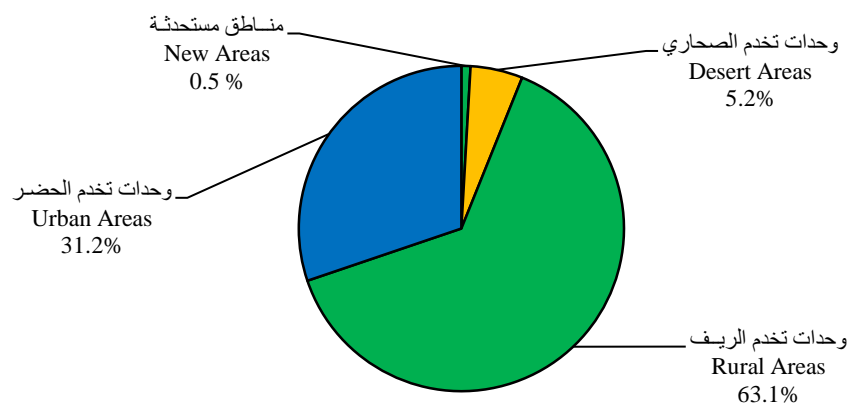
Item	11/10	10/09	09/08	08/07	07/06	06/05	05/04	04/03	03/02	02/01	01/00	البيان
Total	2 427	2 415	2 397	2 380	2 359	2 339	2 308	2 259	2 206	2 181	2 143	المجموع
Urban areas	733	753	758	763	763	752	701	713	694	800	780	الحضر
Rural areas	1 546	1 524	1 500	1 485	1 472	1 449	1 437	1 415	1 334	1 302	1 312	الريف
Deserts	126	126	123	119	117	123	141	24	115	65	21	الصحاري
New areas	22	12	16	13	7	15	29	107	63	14	30	مدن جديدة

Figure (16-10)

التوزيع النسبي للوحدات الاجتماعية طبقاً للمجتمع 2011/2010

شكل رقم (10-16)

PERCENTAGE DISTRIBUTION OF SOCIAL UNITS, BY COMMUNITY 2010/2011



VOCATIONAL SYNDICATES MEMBERS, BY VOCATION & SEX (2007 - 2011)

أعضاء النقابات المهنية طبقا للمهنة والنوع (2007 - 2011)

Unit : NO

الوحدة : بالعدد

Syndicates	2011			2010			2009			2008			2007			النقابات
	جملة	إناث	ذكور	جملة	إناث	ذكور	جملة	إناث	ذكور	جملة	إناث	ذكور	جملة	إناث	ذكور	
	Total	Females	Males	Total	Females	Males	Total	Females	Males	Total	Females	Males	Total	Females	Males	
Physicians	220 434	72 529	147 905	213 406	72 509	140 897	206 434	71 929	134 505	203 217	71 631	131 586	184 470	63 490	120 980	الأطباء البشريون
Dentists	37 532	16 687	20 845	35 063	16 321	18 742	32 470	15 581	16 889	29 686	14 087	15 599	24 679	10 769	13 910	أطباء الاسنان
Veterinaries	51 500	19 332	32 168	50 000	18 665	31 335	43 600	17 529	26 071	42 000	16 228	25 772	38 267	14 100	24 167	الأطباء البيطريون
Pharmacists	142 683	70 101	72 582	139 453	67 759	71 694	129 662	59 616	70 046	120 000	57 759	62 241	106 914	53 397	53 517	الصيدالة
Agricultural vocations	475 460	114 752	360 708	432 237	104 320	327 917	426 995	102 191	324 804	419 929	99 836	320 093	413 607	98 569	315 038	المهن الزراعية
Educational vocations	1 674 532	1508 437	1 496 119	1 490 000	1485 710	742 500	743 210	المهن التعليمية
Engineering vocations	506 266	85 851	420 415	499 964	83 706	416 258	447 000	75 000	372 000	426 145	68 009	358 136	420 000	المهن الهندسية
Commercials	1 127 181	502 281	624 900	1 025 620	457 529	568 091	994 000	439 300	554 700	980 255	965 800	التجارين
Lawyers	359 507	98 009	261 498	342 767	86 754	256 013	324 227	85 754	238 473	305 687	79 008	226 679	289 733	72 795	216 938	المحامون
Scientific vocations	101 226	34 315	66 911	94 184	30 703	63 481	89 549	29 813	59 736	82 468	26 325	56 143	76 783	24 002	52 781	المهن العلمية
Journalistics Vocations	8 231	2 474	5 757	7 334	2 140	5 194	6 950	2 006	4 944	6 661	1 911	4 750	6 482	1 846	4 636	المهن الصحفية

(Continued)

يتبع

VOCATIONAL SYNDICATES MEMBERS, BY VOCATION & SEX (2007 - 2011)

أعضاء النقابات المهنية طبقا للمهنة والنوع (2007 - 2011)

Syndicates	2011			2010			2009			2008			2007			النقابات
	جملة	إناث	ذكور	جملة	إناث	ذكور	جملة	إناث	ذكور	جملة	إناث	ذكور	جملة	إناث	ذكور	
	Total	Females	Males	Total	Females	Males	Total	Females	Males	Total	Females	Males	Total	Females	Males	
Acting vocations	3 070	1041	2 029	2 884	955	1 929	2 884	955	1 929	2 846	940	1 906	3 536	1339	2 197	المهنة التمثيلية
Cinematic vocations	4 256	1 192	3 064	3 871	1 085	2 786	3 743	1 078	2 665	4 252	302	3 950	4 225	1313	2 912	المهنة السينمائية
Musical vocations ⁽¹⁾	38 808	7 560	31 248	36 953	7 200	29 753	36 953	7 200	29 753	30 644	6 230	24 414	36 526	7 882	28 644	المهنة الموسيقية ⁽¹⁾
Nursing vocation	218 602	200 042	18 560	213 375	195 239	18 136	210 857	192 943	17 914	207 051	189 460	17 591	203 006	185 751	17 255	مهنة التمريض
Applicants	827 674	805 912	41 450	764 462	784 851	40 315	744 536	761 998	39 141	722 857	735 513	37 648	697 865	التطبيقات
Plastic artists	19 005	7 352	11 653	17 818	8 593	9 225	16 580	8 280	8 300	16 310	8 078	8 232	16 166	الفنانون التشكيليون
Social vocations	117 532	45 000	72 532	110 000	43 000	67 000	101 868	40 400	61 468	96 000	38 400	57 600	171 500	96 720	74 780	المهنة الاجتماعية
Tourist guides	16 047	4 194	11 853	14 625	4 070	10 555	13 203	3 946	9 257	12 052	4 409	7 643	12 006	4 393	7 613	المرشدون السياحيون
Athletic vocations	60 138	13 655	46 483	58 435	14 832	43 603	56 375	14 357	42 018	54 303	13 793	40 510	المهنة الرياضية
G.S For Physiotherapy	8 898	4 764	4 134	6 985	3 541	3 444	6233	3 053	3 180	6 233	3 053	3 180	6 148	3 013	3 135	نقابة العلاج الطبيعي

(1) Permanent member + temporary member

(1) عضو دائم + عضو منتسب

في حالة وجود أي أستفسار يمكنكم الاتصال بنا

الجهاز المركزي للتعبئة العامة والإحصاء

الإدارة المركزية لشئون مكتب رئيس الجهاز

3 صلاح سالم - مدينة نصر - القاهرة

صندوق بريدي : 2086 القاهرة

تليفون : (202)24023031 - (202)24024229

فاكس : (202) 24024099

برقياً : إحصاءات القاهرة

بريد الكتروني

pres_capmas@capmas.gov.eg

كما يمكنكم زيارة موقعنا علي الانترنت

www.capmas.gov.eg