



GOBIERNO DE LA
REPÚBLICA DE HONDURAS



INFORME ESTADISTICO DE LAS PERSONAS REPATRIADAS/ RETORNADAS A HONDURAS PERÍODO 15 DE SEPTIEMBRE - 2015



CENTRO NACIONAL DE
INFORMACIÓN DEL SECTOR SOCIAL

Centro Nacional de Información del Sector Social
Tegucigalpa, Honduras
15 de septiembre de 2015

Contenido

Índice de Tablas.....	2
Índice de Ilustraciones	3
Introducción	5
Antecedentes	6
A. Datos de la población Migrante	7
Mapa de migrantes de Honduras por Municipio	9
Mapa de migrantes de Honduras por Departamento	11
Datos de personas retornadas según departamentos por ciclo de vida	11
Datos según Sexo por Departamentos.....	13
Datos de Personas Retornadas/Repatriadas según meses y departamentos	15
Reincidencia de Personas Migrantes Retornadas/Repatriadas	19
Cantidad de Remesas enviadas por Departamento.....	20
Resumen de Personas Migrantes Retornadas/Repatriadas	21
B. Datos de Personas Adultas repatriadas/retornadas	22
Frontera de Salida de Personas Adultas repatriadas/retornadas.....	22
Lugar de retorno de personas Adultas repatriadas/retornadas	23
Vía de retorno de Personas Adultas repatriadas/retornadas	23
C. Descripción de Datos Relacionados con Niñas, Niños y Adolescentes	25
Datos de niñas, niños y adolescentes repatriadas año y mes de retorno	25
Datos de niñas, niños y adolescentes repatriadas año y Ciclo de Vida.....	25
Datos de niñas, niños y adolescentes retornados/repatriados según sexo y Departamentos.....	26
Escolaridad de niñas, niños y adolescentes migrantes retornados/repatriados	27
Datos de la migración de niñas, niños y adolescentes repatriados/retornados.....	28
Motivos de la migración.....	31
Lugar de Retorno.....	32
Mapa de niñas, niños y adolescentes migrantes retornados/repatriados en Honduras año 2015	33
D – Datos de la Población en Núcleos Familiares	36
Núcleos Familiares por Departamento	36
Personas en núcleo familiar por Ciclo de Vida	37
Anexos.....	38

Anexo 1 – Resumen personas migrantes retornadas/repatriadas por municipio, según variable de acompañamiento en núcleos familiares	38
Anexo 2 – Reincidencia Niñez Acompañada	47
Anexo 3 – Reincidencia Niñez No Acompañada.....	52
Anexo 4 – Reincidencia Adultos	60
Anexo 5 – Reincidencia Personas en Núcleos Familiares.....	68
Anexo 6 – Escolaridad Niñez Acompañada	74
Anexo 7 – Escolaridad Niñez No Acompañada	80
Anexo 8 – Escolaridad Adultos	87
Anexo 8 – Escolaridad Personas en Núcleos Familiares	96
Anexo 10 – Motivos de Migración Niñez Acompañada	102
Anexo 11 – Motivos de Migración Niñez No Acompañada.....	107
Anexo 12 – Motivos de Migración Adultos	113
Anexo 13 – Motivos de Migración Personas en Núcleos Familiares.....	121
Anexo 14 – Vía de Retorno Niñez Acompañada	126
Anexo 15 – Vía de Retorno Niñez No Acompañada	132
Anexo 16 – Vía de Retorno Adultos	138
Anexo 17 – Vía de Retorno de Personas en Núcleos Familiares.....	147
Anexo 18 – País de Retorno de Niñez Acompañada	153
Anexo 19 – País de Retorno Niñez No Acompañada	159
Anexo 20 – País de Retorno Adultos	166
Anexo 21 – País de Retorno de personas en Núcleos Familiares	174
Anexo 22 – Remesas Niñez No Acompañada.....	180
Anexo 23 – Remesas Adultos	187
Anexo 24 – Remesas personas en Núcleo Familiar.....	195

Índice de Tablas

Tabla 1. Migrantes retornados por años.....	7
Tabla 2. Detalle Municipios con mayor incidencia de Migrantes Retornados/Repatriados 2015.....	9
Tabla 3. Total de personas repatriadas retornadas según Departamento, año 2015	10
Tabla 4. Migrantes retornados año 2015 por departamento y género	13
Tabla 5. Migrantes retornados año 2015 por departamento, sexo y ciclo de vida	14
Tabla 6. Remesas año 2015 por departamento	20
Tabla 7. Migrantes retornados año 2015 por frontera de salida.....	22
Tabla 8. Juventud y lugar de retorno	24

Tabla 9. Adultez y lugar de retorno.....	24
Tabla 10. Adultez mayor y lugar de retorno	24
Tabla 11. Niños, Niñas y Adolescentes (NNA) retornadas/repatriados por año y mes de retorno .	25
Tabla 12. Migrantes retornados/repatriados por año de retorno y ciclo de vida, 2015	25
Tabla 13. Escolaridad de niñas, niños y adolescentes retornados/repatriados por departamento y nivel educativo año 2015	27
Tabla 14. Frontera de salida de niñas, niños y adolescentes migrantes retornados/repatriados, Año 2015.....	28
Tabla 15.con quién viaja el niña, niño y adolescente migrante retornado/repatriado, Año 2015...	29
Tabla 16. Tabla de Motivos de Migración niñas, niños y adolescentes, Año 2015.....	31
Tabla 17. Primera Infancia y lugar de retorno	32
Tabla 18. Niñez y lugar de retorno.....	32
Tabla 19. Adolescencia y lugar de retorno.....	32
Tabla 20. Municipios con mayor incidencia de NNA migrantes retornados/repatriados	35

Índice de Ilustraciones

Ilustración 1. Los diez municipios con mayor migración año 2015.....	8
Ilustración 2. Mapa de migrantes retornados/repatriados por municipio en el año 2015	9
Ilustración 3. Mapa de migrantes de Honduras año 2015 por Departamentos	11
Ilustración 4. Migrantes Retornados/Repatriados Enero 2014 y 2015.....	15
Ilustración 5. Migrantes Retornados/Repatriados Febrero 2014 y 2015	15
Ilustración 6. Migrantes Retornados/Repatriados Marzo 2014 - Marzo 2015	16
Ilustración 7. Migrantes Retornados/Repatriados Abril 2014 - Abril 2015	16
Ilustración 8. Migrantes Retornados/Repatriados Mayo 2014 - Mayo 2015.....	17
Ilustración 9. Migrantes Retornados/Repatriados Junio 2014 - Junio 2015	17
Ilustración 10. Migrantes Retornados/Repatriados Julio 2014 - Julio 2015	18
Ilustración 11. Ilustración 10. Migrantes Retornados/Repatriados Agosto 2014 - Agosto 2015....	18
Ilustración 12. Migrantes Retornados/Repatriados 15 Septiembre 2014 y 2015	19
Ilustración 13. Reincidencia de Migrantes Retornados/Repatriados	19
Ilustración 14. Gráfico Frontera de salida adulto retornado/repatriado, Año 2015	22
Ilustración 15. Gráfico lugar de donde se retornó el adulto migrante retornado/repatriado, Año 2015.....	23
Ilustración 16. Gráfico de vía de retorno Adulto migrante retornado/repatriado, Año 2015.....	23
Ilustración 17. Gráfico de niñas, niños y adolescentes migrantes retornados/repatriados por género y departamento año 2015	26
Ilustración 18. Gráfico de frontera de salida Niña, Niño y Adolescente migrante retornado/repatriado, año 2015.....	28
Ilustración 19. Gráfico de con quién viaja el Niño, Niña y Adolescente migrante, año 2015	29
Ilustración 20. Gráfico vía de retorno de la Niña, Niño y Adolescente migrantes retornados/repatriados, Año 2015	29
Ilustración 21. Lugar de donde retorna niña, niño y adolescente migrante repatriado/retornado, Año 2015	30
Ilustración 22. Motivos de migración niñas, niños y adolescentes, Año 2015	31

Ilustración 23. Mapa de, niñas, niños y adolescentes migrantes retornados/repatriados de Honduras Año 2015 a nivel Departamental..... 33

Ilustración 24. Mapa de, niñas, niños y adolescentes migrantes retornados/repatriados de Honduras Año 2015 a nivel Municipal 34

Introducción

El Centro Nacional de Información del Sector Social de Honduras (CENISS), presenta el primer Informe Estadístico de las Personas Repatriadas/Retornadas a Honduras, con el propósito de facilitar la comprensión de la realidad migratoria en el país. Para elaborar el Análisis de datos de adultos, se recurrió a la información proporcionada por la Dirección de Migración y Extranjería a través del Centro de Atención al Migrante Retornado de Honduras (CAMR).

Además se cuenta con la información proporcionada por la Dirección de Niñez, Adolescencia y Familia (DINAF) y su formulario de entrevista a niños, niñas y adolescentes retornados, y del Instituto Hondureño de la Niñez y la Familia (IHNFA) (para datos del 2014), que además contiene información de los datos demográficos del entrevistado, información de su nivel educativo y los motivos que lo llevaron a emigrar del país, para realizar el Análisis de Datos Niñez.

Es importante resaltar que el país no contaba con datos estadísticos integrados en una sola base de datos sobre el fenómeno migratorio, por lo que el CENISS está conduciendo actualmente un esfuerzo por crear el sistema de información y registro integrado de datos de migración, conjuntamente con las instancias del Estado y ONGD que directamente están involucradas en la temática, generando la estandarización de instrumentos para la recolección de la información y tomando en consideración las debilidades y fortalezas existentes en el registro de casos, para ir mejorando el sistema de información con que actualmente se cuenta.

Antecedentes

Es importante señalar que la migración es un problema de dimensiones considerables para Honduras, y está afectando principalmente a las niñas y niños de nuestro país, el fenómeno se ha incrementado a partir del 2014 en un 70%, en comparación con el año 2013, teniendo 2,700 niños y niñas migrantes No acompañados y 240 unidades familiares¹. El inevitable retorno de estas personas a nuestro país, implica para el Estado de Honduras la urgencia de la construcción de políticas públicas, que promuevan mecanismos disuasivos y prevención para atender este fenómeno migratorio, en coordinación y articulación de la institucionalidad pública, como los sectores privados y la sociedad hondureña. Dicha atención deberán garantizar los principios de humanidad, imparcialidad y neutralidad, en consonancia con los principios rectores para la coordinación de la asistencia en emergencia humanitaria, emitida por la Asamblea General de Naciones Unidas en 1992.

El Señor Presidente de la República, en Consejo de Ministro aprueba el Decreto ejecutivo NO. PCM-033-2014 mediante el cual declara la Emergencia Humanitaria, ante la gran cantidad de unidades familiares, así como niñas, niños y adolescentes no acompañados, muchos de los cuales permanecen en centros de detención en ciudades fronterizas de los Estados Unidos de América con México y que sobrepasan los 14,000 niños y niñas.

Por tal razón, y en aras de iniciar un trabajo coordinado, el Presidente de Honduras, procede a la instalación de la FUERZA DE TAREA CONJUNTA DEL NIÑO MIGRANTE, integrada por instituciones oficiales y no gubernamentales que incluyen la Dirección de Niñez, Adolescencia y Familia; la Secretarías de Desarrollo e inclusión Social; Derechos Humanos, Justicia, Gobernación y Descentralización; Educación; Salud; Trabajo y Seguridad Social; la Dirección General de Transporte; Comisión Permanente de Contingencias, así como Organismos autónomos como el Comisionado Nacional de los Derechos Humanos, el Ministerio Público a través de la Fiscalía Especial de la Niñez, el Registro Nacional de las Personas, además del Despacho de la Primera Dama.

Dicha convergencia institucional, ha permitido la creación de sinergias encaminadas a enfrentar el fenómeno migratorio, a fin de atender de forma digna y oportuna a las personas migrantes repatriadas, al tiempo que se inician acciones coordinadas a nivel regional que permitan el fortalecimiento local para garantizar una reintegración comunitaria y los factores de arraigo que prevengan la migración irregular.

¹ Decreto Ejecutivo PCM-33-2014, Diario Oficial la Gaceta 11 de julio 2014, No. 33,476.

A. Datos de la población Migrante

Con el propósito de generar un análisis de la situación de las personas hondureñas que emigran hacia otros países, se recopilaron datos estadísticos provenientes del CAM-R y el IHNFA, estos últimos fueron brindados al CENISS a través de tablas de datos procesadas por esa institución. Así mismo, estos datos incorporan información que la DINAF ha remitido al CENISS, datos recopilados a partir del 1 al 31 de diciembre de 2014 en los centros de atención de San Pedro Sula, Comayagua y Tegucigalpa, siendo todos estos incorporados al sistema de información del Centro Nacional de Información del Sector Social CENISS, los que reflejan demográficamente la situación de la emergencia migratoria a nivel de cada uno de los departamentos del país, la información presentada ha sido obtenida en el periodo comprendido entre el 1 de enero al 31 de diciembre 2014, con un registro total de 46,437 de las personas retornadas.

Para acercarnos a la realidad demográfica de las personas que emigran hacia otros países se recurre a los datos estadísticos provenientes del Centro de Atención al Migrante de Honduras (CAMR) para abordar en esta sección la situación de personas retornadas/repatriadas recopilada en este Centro de Atención sobre la labor realizada en este Centro de Atención.

En la siguiente tabla se puede observar las estadísticas obtenidas de la base de datos del CENISS, el cuadro muestra la cantidad de personas repatriadas/retornadas del año 2013, 2014 y 2015. El año 2014 presentó un incremento del 40% con respecto al año 2013 de los hondureños retornados/repatriados.

Para las estadísticas del año 2015 se cuenta con información recopilada por CAMR y DINAF, en el período del 1 de enero al 15 de septiembre se cuenta con un registro de 21,061 personas retornadas/repatriadas.

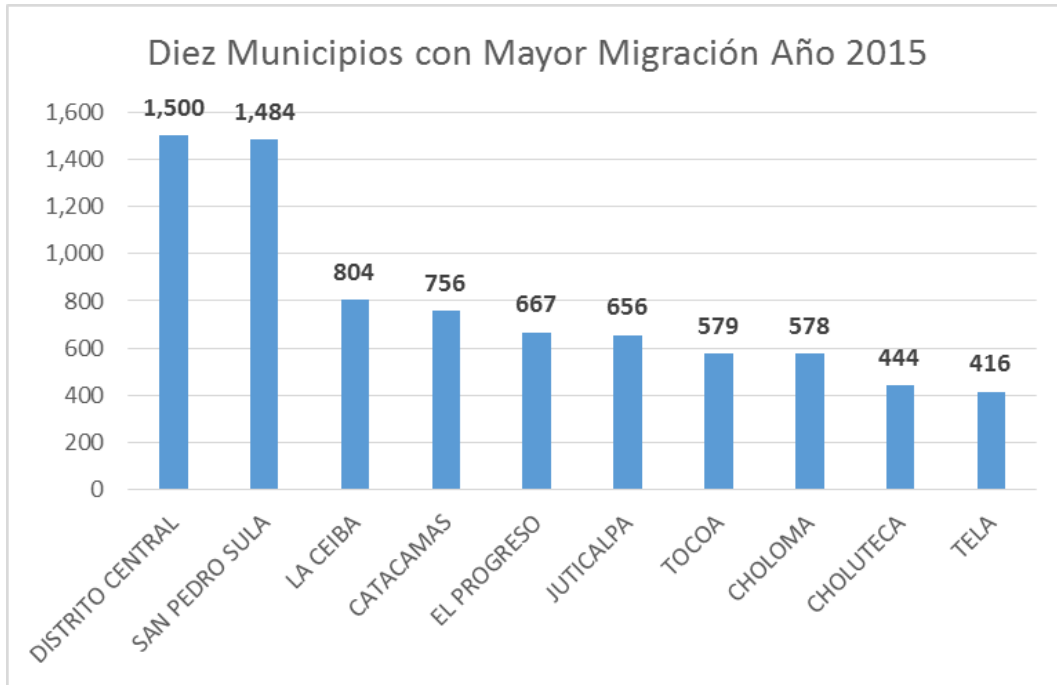
Tabla 1. Migrantes retornados por años

Año	Total
2013	32,783
2014	46,437
2015	21,061

* Fuente: Elaboración propia, con datos recopilados en CAMR y DINAF

Para al año 2015, el CENISS reporta los siguientes datos en los 10 municipios con mayor cantidad de personas retornadas/repatriadas de hondureños a Estados Unidos:

Ilustración 1. Los diez municipios con mayor migración año 2015



**Fuente: Elaboración propia, con datos recopilados en CAMR y DINAF 2015.

El Municipio de Distrito Central ubicado en el Departamento de Francisco Morazán 7.12% de retornados, el 7.05% en el Municipio de San Pedro Sula ubicado en el Departamento de Cortés y 3.82% en el Municipio de La Ceiba del Departamento de Atlántida, con respecto al total de personas retornadas/repatriadas en el año 2015.

Haciendo comparación entre los años 2010 al 2015, se mantiene la incidencia de migración en los municipios de San Pedro Sula, El Progreso, Juticalpa y Catacamas. Y aumentando para el 2015 la incidencia de migrantes en el municipio del Distrito Central.

A continuación se muestra un mapa en el que se puede apreciar la cantidad de migrantes retornados/repatriados por municipio en el año 2015.

Mapa de migrantes de Honduras por Municipio

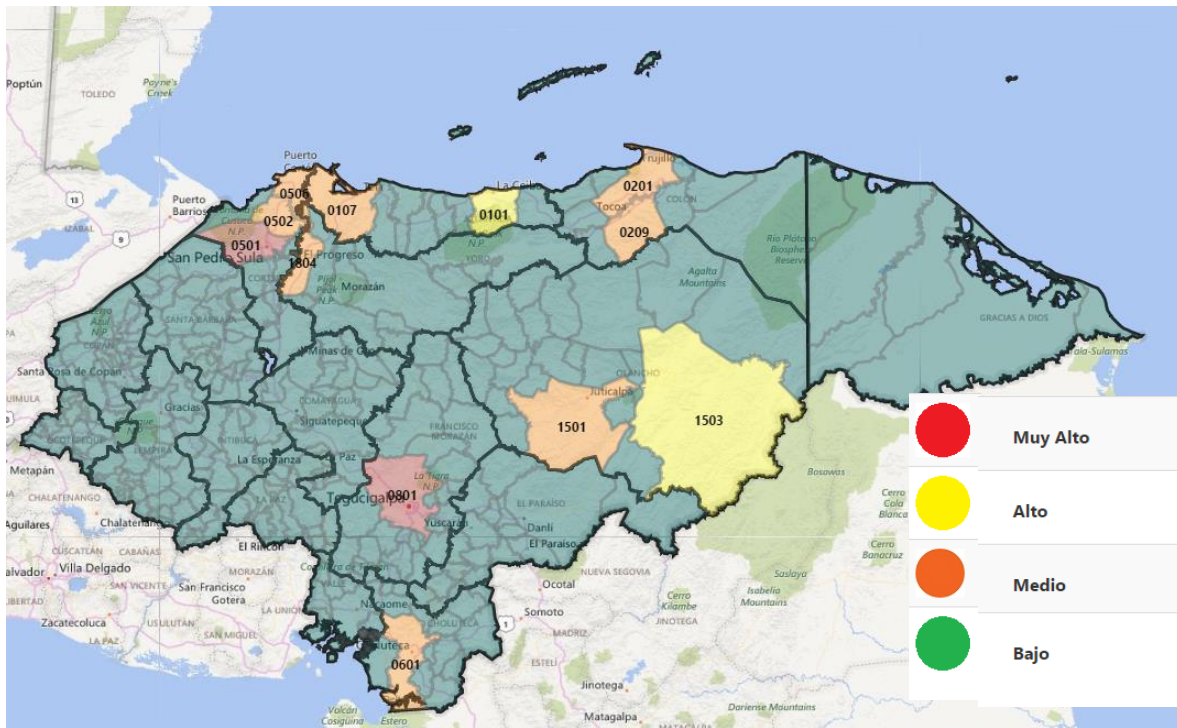


Ilustración 2. Mapa de migrantes retornados/repatriados por municipio en el año 2015

**Fuente: Elaboración propia, con datos recopilados en CAMR y DINAF 2015.

Tabla 2. Detalle Municipios con mayor incidencia de Migrantes Retornados/Repatriados 2015

Código Municipio	Municipio	Cantidad	Porcentaje
0801	DISTRITO CENTRAL	1,500	7.12%
0501	SAN PEDRO SULA	1,484	7.05%
0101	LA CEIBA	804	3.82%
1503	CATACAMAS	756	3.59%
1804	EL PROGRESO	667	3.17%
1501	JUTICALPA	656	3.11%
0209	TOCOA	579	2.75%
0502	CHOLOMA	578	2.74%
0601	CHOLUTECA	444	2.11%
0107	TELA	416	1.98%
0201	TRUJILLO	389	1.85%
0506	PUERTO CORTES	384	1.82%
Total		8,657	41.10%

**Fuente: Elaboración propia, con datos recopilados en CAMR, y DINAF 2015.

En la siguiente tabla se refleja el total de personas migrantes retornadas/repatriadas según departamentos correspondientes al año 2015 (Al 15 de Septiembre):

Tabla 3. Total de personas repatriadas retornadas según Departamento, año 2015

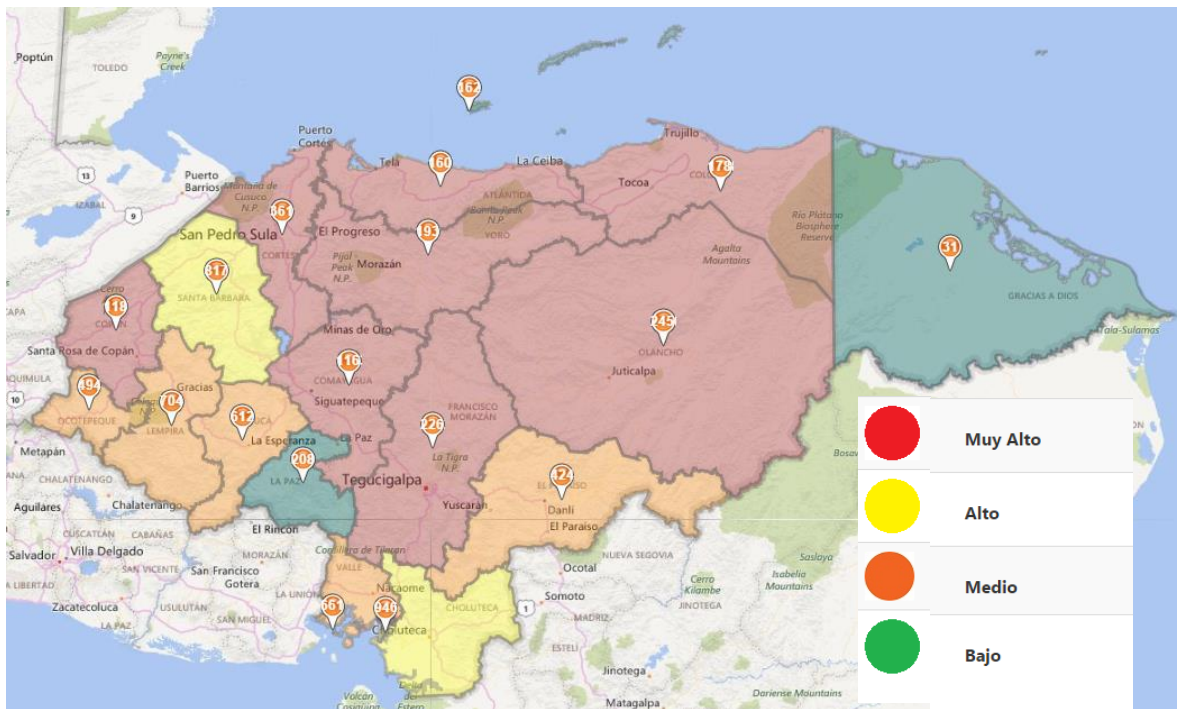
Departamento	2015	%
CORTÉS	3,611	17.14%
OLANCHO	2,450	11.63%
FRANCISCO MORAZÁN	2,262	10.74%
YORO	1,931	9.17%
COLÓN	1,788	8.49%
ATLÁNTIDA	1,607	7.63%
COPÁN	1,187	5.64%
COMAYAGUA	1,163	5.52%
CHOLUTECA	946	4.49%
SANTA BÁRBARA	817	3.88%
LEMPIRA	704	3.34%
VALLE	661	3.14%
INTIBUCÁ	612	2.90%
OCOTEPEQUE	494	2.35%
EL PARAÍSO	424	2.01%
LA PAZ	208	0.99%
ISLAS DE LA BAHÍA	162	0.77%
GRACIAS A DIOS	31	0.15%
(No Especificado)	3	0.01%
Total general	21,061	100.00%

*** Fuente: Elaboración propia, con datos recopilados en CAMR y DINAF 2015*

En relación al total de población repatriada-retornada, la tabla No.3 muestra en un orden descendente, que los departamentos con mayor porcentaje de personas retornadas/repatriadas son los departamentos de Cortés, Olancho y Francisco Morazán, siendo Cortés el que contempla el mayor porcentaje 17.14%, seguidamente el departamento de Olancho con 11.63% y Francisco Morazán con un 10.74%. Los datos reflejan que estos son los tres (3) departamentos con mayor flujo migratorio de Honduras y los que concentran mayor población.

Mapa de migrantes de Honduras por Departamento

Ilustración 3. Mapa de migrantes de Honduras año 2015 por Departamentos



Fuente: Elaboración propia, con datos recopilados en CAMR y DINAF 2015.

Datos de personas retornadas según departamentos por ciclo de vida

Tomando en cuenta el ciclo de vida de las personas definido a través de instrumentos internacionales y adecuados a los marcos legislativos nacionales los que a continuación se describen:

1. Primera infancia: niños menores de 6 años
2. Niñez: niños de 7 a 12 años
3. Adolescencia: niños de 13 a 17 años
4. Juventud: personas de 18 a 30 años
5. Adulthood: personas de 31 a 60 años
6. Adulthood mayor: personas mayores de 60 años
7. No definido: no contestó

Un dato relevante que se refleja en la tabla No.3, es que sigue siendo la población joven mayormente afectada por el fenómeno migratorio, ya que el 43.32% de personas en relación al total de las personas repatriados retornados, pertenecen al grupo de edad de 18 a 30 años, seguido de un 29.05% de personas en la etapa de la adultez. Es importante subrayar que a pesar del porcentaje que se refleja en la tabla, la niñez sigue siendo afectada por la migración, ya que los adultos migran a otros países y estos quedan a cargo de sus abuelos, familiares o personas conocidas, los que son

enviados a otros países para el reencuentro con sus padres o familiares y que nunca llegan a su destino final y estos son enviados de regreso a nuestro país.

A continuación se muestra un resumen del total de personas repatriadas/retornadas del período de 15 de Septiembre 2015 por ciclo de vida en cada departamento del país.

Tabla 3. Migrantes retornados año 2015 por departamento y ciclo de vida

Departamento	Primera Infancia (0-6 Años)	Niñez (7-12 Años)	Adolescencia (13-17 Años)	Juventud (18-30 Años)	Adulthood (31-60 Años)	Adulthood Mayor (Mayor de 60 Años)	No Definido	Total general
CORTÉS	381	221	784	1,262	942	17	4	3,611
OLANCHO	178	84	254	1,174	746	10	4	2,450
FRANCISCO MORAZÁN	150	78	330	1,053	633	14	4	2,262
YORO	171	98	305	778	568	8	3	1,931
COLÓN	190	67	212	802	510	6	1	1,788
ATLÁNTIDA	179	79	223	624	491	11	0	1,607
COPÁN	105	47	222	540	267	2	4	1,187
COMAYAGUA	77	36	258	495	293	4	0	1,163
CHOLUTECA	34	18	71	450	368	2	3	946
SANTA BÁRBARA	43	28	151	352	239	0	4	817
LEMPIRA	19	7	117	357	199	1	4	704
VALLE	29	17	54	307	248	5	1	661
INTIBUCÁ	12	9	90	338	161	2	0	612
OCOTEPEQUE	32	17	72	217	151	4	1	494
EL PARAÍSO	14	5	62	197	144	1	1	424
LA PAZ	6	0	27	103	71	1	0	208
ISLAS DE LA BAHÍA	8	5	15	61	73	0	0	162
GRACIAS A DIOS	0	2	1	14	14	0	0	31
(No Especificado)	0	0	3	0	0	0	0	3
Total General	1,628	818	3,251	9,124	6,118	88	34	21,061
Porcentaje	7.73%	3.88%	15.44%	43.32%	29.05%	0.42%	0.16%	100.00%

** Fuente: Elaboración propia, con datos recopilados en CAMR y DINAF 2015

Datos según Sexo por Departamentos

Según el total de la población repatriada retornada, la estadística en cuanto a sexo apunta que el 71.36% son hombres que han sido retornados/repatriados y el 28.64% restante corresponde a mujeres. Esto es puede ser el resultado en la construcción de los roles y las relaciones de género en la sociedad, que tiene como consecuencia que el mayor No. de personas que migran siguen siendo el género masculino, unido a esto la falta de oportunidades en el ámbito laboral. Las consecuencias de la emigración marcan una gran diferencia para los hombres y mujeres, aumentando por este factor de migración la orfandad, viudez, discapacidad, entre otros.

A continuación en la tabla No.9 se muestra un resumen de la población repatriada/retornada registrada según género y por departamento en el país.

Tabla 4. Migrantes retornados año 2015 por departamento y género

Departamento	Femenino	%F	Masculino	%M	Total general	%T
CORTÉS	1,376	22.80%	2,235	14.87%	3,611	17.14%
OLANCHO	633	10.50%	1,817	12.08%	2,450	11.63%
FRANCISCO MORAZÁN	563	9.34%	1,699	11.31%	2,262	10.74%
YORO	616	10.22%	1,315	8.74%	1,931	9.17%
COLÓN	546	9.05%	1,242	8.27%	1,788	8.49%
ATLÁNTIDA	551	9.14%	1,056	7.03%	1,607	7.63%
COPÁN	333	5.52%	854	5.68%	1,187	5.64%
COMAYAGUA	284	4.71%	879	5.85%	1,163	5.52%
CHOLUTECA	234	3.88%	712	4.74%	946	4.49%
SANTA BÁRBARA	215	3.57%	602	4.01%	817	3.88%
LEMPIRA	105	1.74%	599	3.99%	704	3.34%
VALLE	168	2.79%	493	3.28%	661	3.14%
INTIBUCÁ	124	2.04%	488	3.25%	612	2.90%
OCOTEPEQUE	133	2.21%	361	2.40%	494	2.35%
EL PARAÍSO	66	1.09%	358	2.38%	424	2.01%
LA PAZ	40	0.66%	168	1.12%	208	0.99%
ISLAS DE LA BAHÍA	39	0.65%	123	0.82%	162	0.77%
GRACIAS A DIOS	5	0.08%	26	0.17%	31	0.15%
(No Especificado)	1	0.02%	2	0.01%	3	0.01%
Total General	6,032	28.64%	15,029	71.36%	21,061	100.00%

** Fuente: Elaboración propia, con datos recopilados en CAMR y DINAf 2015

Tabla 5. Migrantes retornados año 2015 por departamento, sexo y ciclo de vida

Departamento	Primera Infancia (0-6 Años)			Niñez (7-12 Años)			Adolescencia (13-17 Años)			Juventud (18-30 Años)			Adulthood (31-60 Años)			Adulthood Mayor (Mayor de 60 Años)			No Definido			Total general
	F	M	T	F	M	T	F	M	T	F	M	T	F	M	T	F	M	T	F	M	T	
CORTÉS	196	185	381	103	118	221	268	516	784	488	774	1,262	311	631	942	8	9	17	2	2	4	3,611
OLANCHO	88	90	178	39	45	84	93	161	254	273	901	1,174	136	610	746	3	7	10	1	3	4	2,450
FRANCISCO MORAZÁN	79	71	150	40	38	78	81	249	330	224	829	1,053	134	499	633	5	9	14	0	4	4	2,262
YORO	86	85	171	55	43	98	88	217	305	249	529	778	138	430	568	0	8	8	0	3	3	1,931
COLÓN	88	102	190	37	30	67	78	134	212	241	561	802	101	409	510	1	5	6	0	1	1	1,788
ATLÁNTIDA	94	85	179	41	38	79	67	156	223	221	403	624	125	366	491	3	8	11	0	0	0	1,607
COPÁN	56	49	105	18	29	47	47	175	222	157	383	540	54	213	267	1	1	2	0	4	4	1,187
COMAYAGUA	37	40	77	15	21	36	49	209	258	118	377	495	63	230	293	2	2	4	0	0	0	1,163
CHOLUTECA	19	15	34	10	8	18	23	48	71	108	342	450	73	295	368	1	1	2	0	3	3	946
SANTA BÁRBARA	27	16	43	16	12	28	36	115	151	84	268	352	52	187	239	0	0	0	0	4	4	817
LEMPIRA	9	10	19	3	4	7	14	103	117	55	302	357	23	176	199	1	0	1	0	4	4	704
VALLE	14	15	29	11	6	17	15	39	54	84	223	307	43	205	248	1	4	5	0	1	1	661
INTIBUCÁ	9	3	12	3	6	9	11	79	90	71	267	338	29	132	161	1	1	2	0	0	0	612
OCOTEPEQUE	13	19	32	8	9	17	22	50	72	56	161	217	34	117	151	0	4	4	0	1	1	494
EL PARAÍSO	6	8	14	2	3	5	11	51	62	29	168	197	17	127	144	0	1	1	1	0	1	424
LA PAZ	3	3	6	0	0	0	3	24	27	26	77	103	8	63	71	0	1	1	0	0	0	208
ISLAS DE LA BAHÍA	4	4	8	3	2	5	6	9	15	16	45	61	10	63	73	0	0	0	0	0	0	162
GRACIAS A DIOS	0	0	0	2	0	2	0	1	1	2	12	14	1	13	14	0	0	0	0	0	0	31
(No Especificado)	0	0	0	0	0	0	1	2	3	0	0	0	0	0	0	0	0	0	0	0	0	3
Total general	828	800	1,628	406	412	818	913	2,338	3,251	2,502	6,622	9,124	1,352	4,766	6,118	27	61	88	4	30	34	21,061
Porcentaje	50.86%	49.14%	7.73%	49.63%	50.37%	3.88%	28.08%	71.92%	15.44%	27.42%	72.58%	43.32%	22.10%	77.90%	29.05%	30.68%	69.32%	0.42%	11.76%	88.24%	0.16%	100.00%

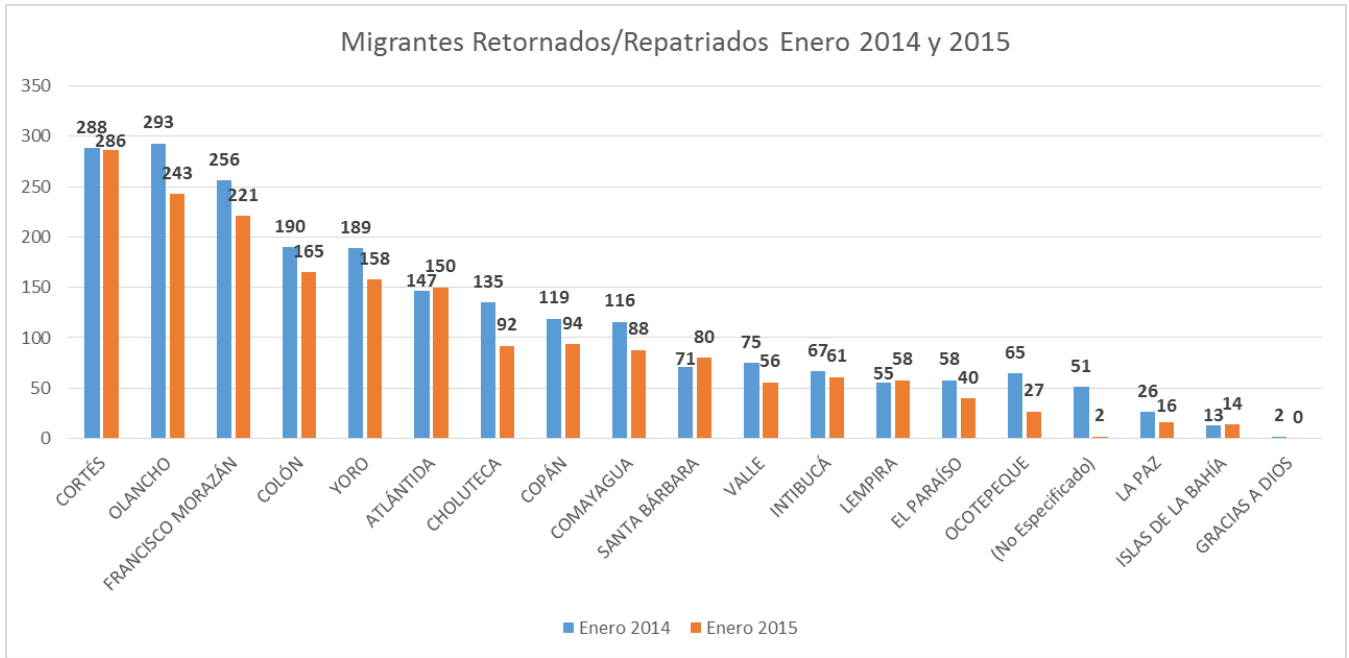
** Fuente: Elaboración propia, con datos recopilados en CAMR y DINAF 2015

*** Leyenda: M. Masculino, F. Femenino

Datos de Personas Retornadas/Repatriadas según meses y departamentos

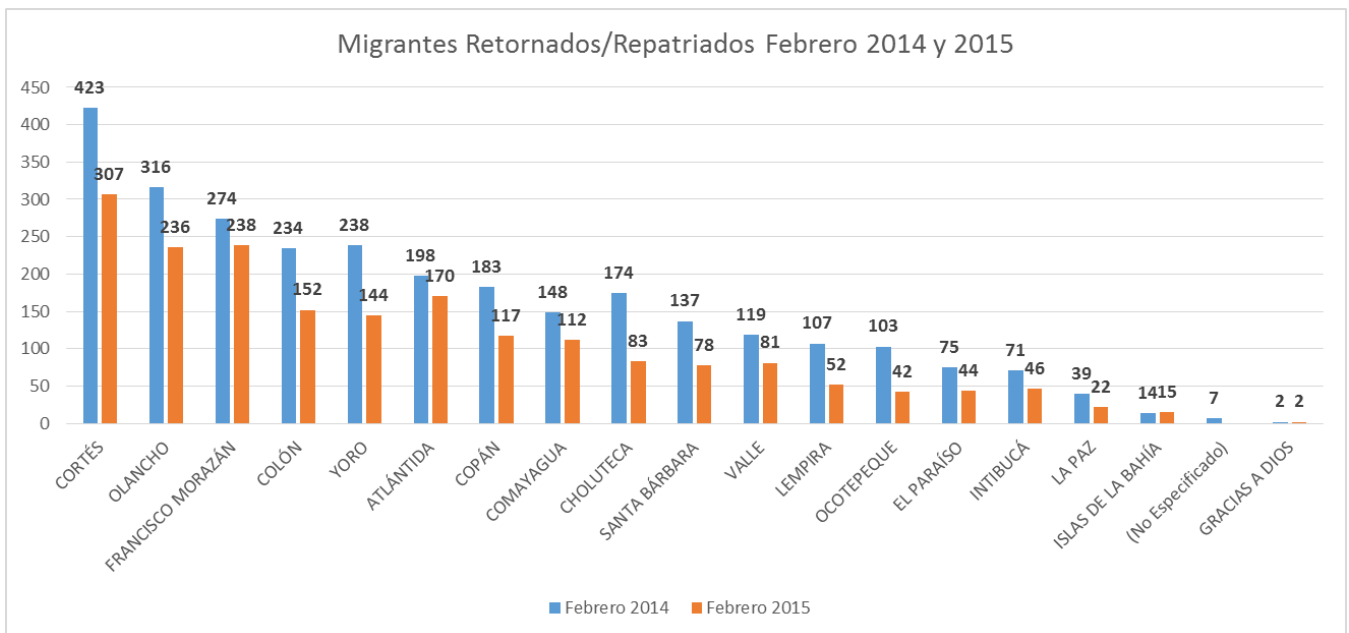
A continuación se muestra un comparativo del total de las personas emigrantes retornados/repatriados por meses para los años 2014 y 2015.

Ilustración 4. Migrantes Retornados/Repatriados Enero 2014 y 2015



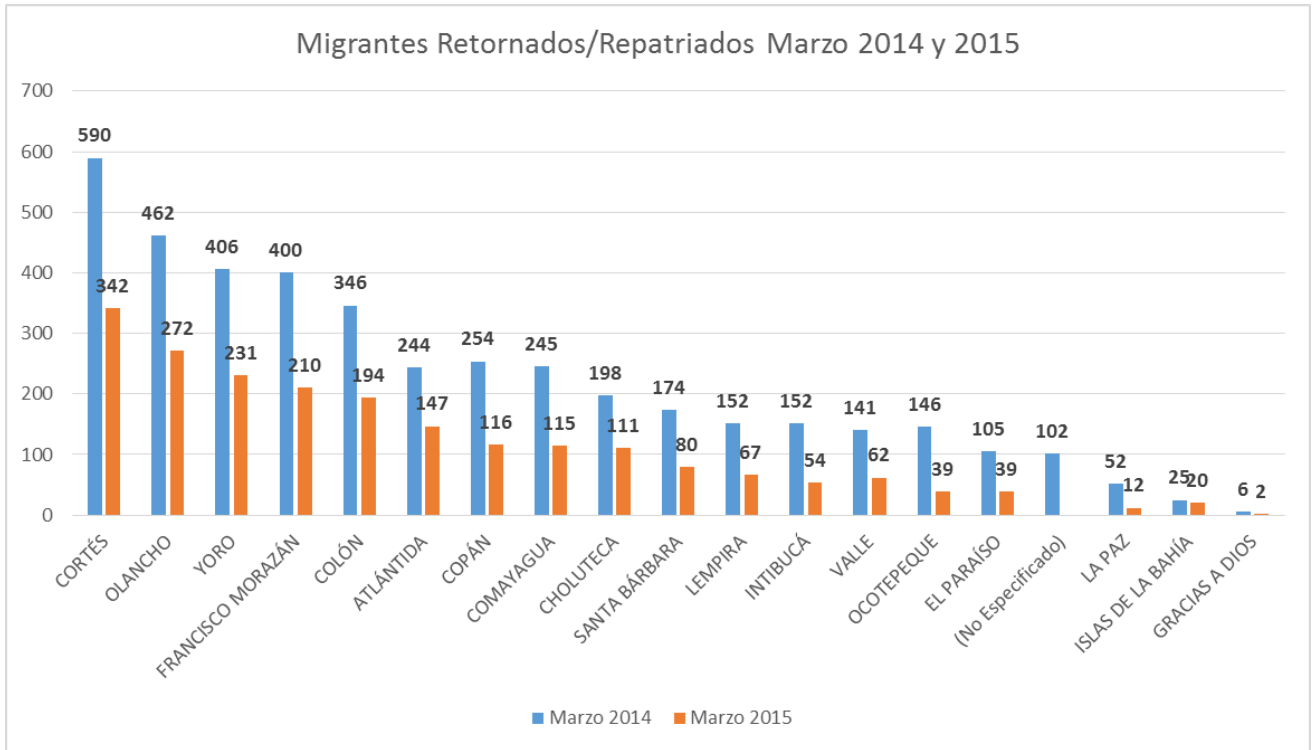
** Fuente: Elaboración propia, con datos recopilados en CAMR y DINAF 2014 y 2015

Ilustración 5. Migrantes Retornados/Repatriados Febrero 2014 y 2015



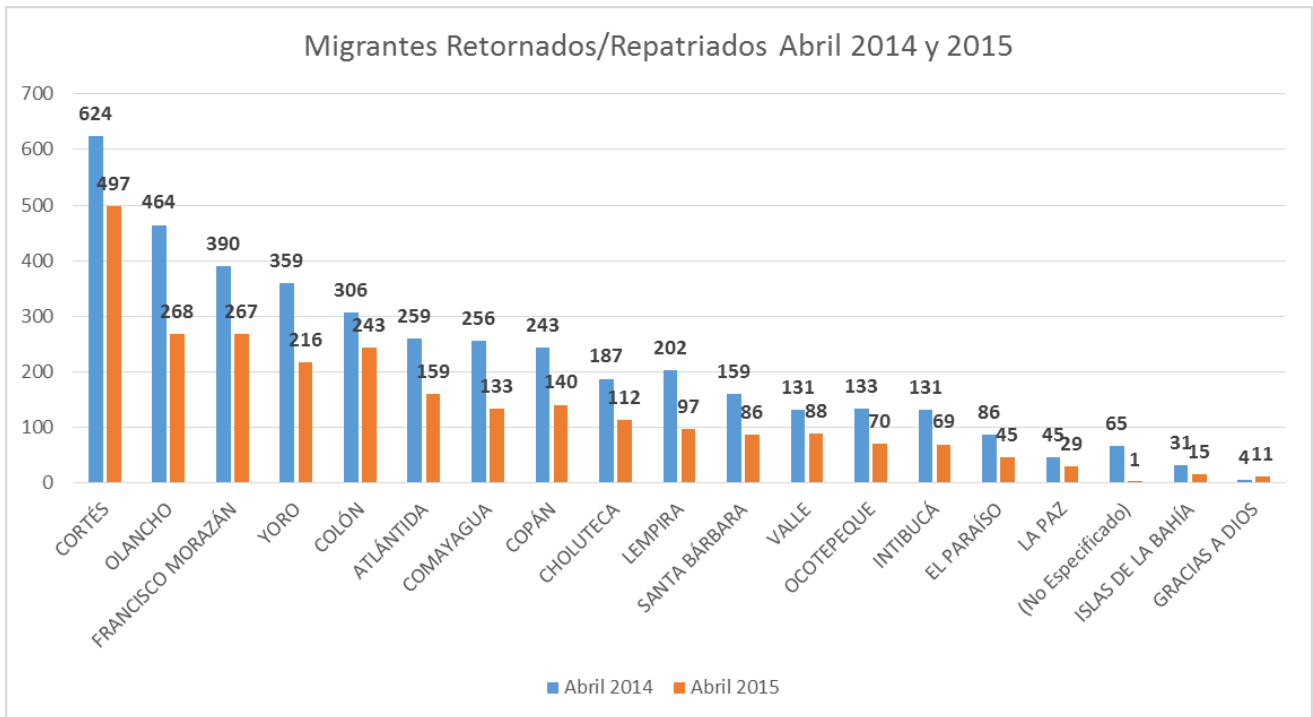
** Fuente: Elaboración propia, con datos recopilados en CAMR y DINAF 2014 y 2015

Ilustración 6. Migrantes Retornados/Repatriados Marzo 2014 - Marzo 2015



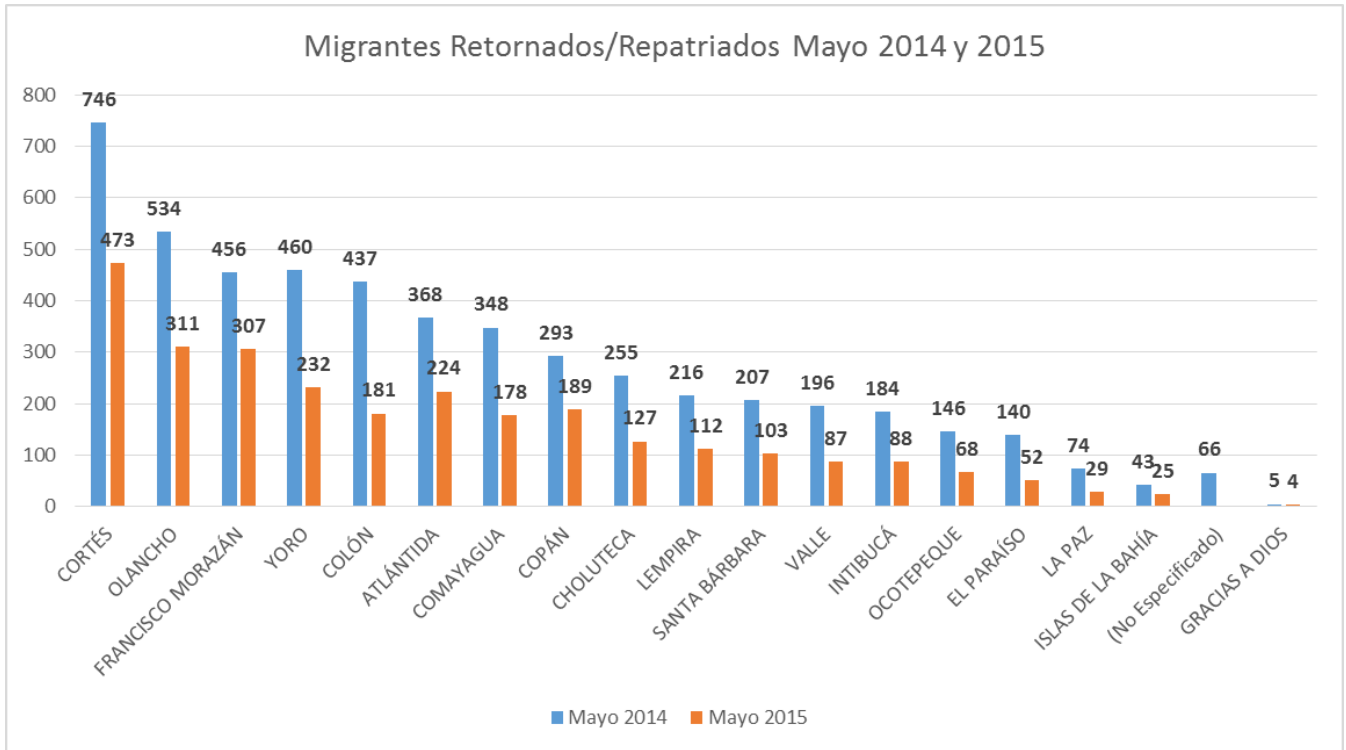
** Fuente: Elaboración propia, con datos recopilados en CAMR y DINAF 2014 y 2015

Ilustración 7. Migrantes Retornados/Repatriados Abril 2014 - Abril 2015



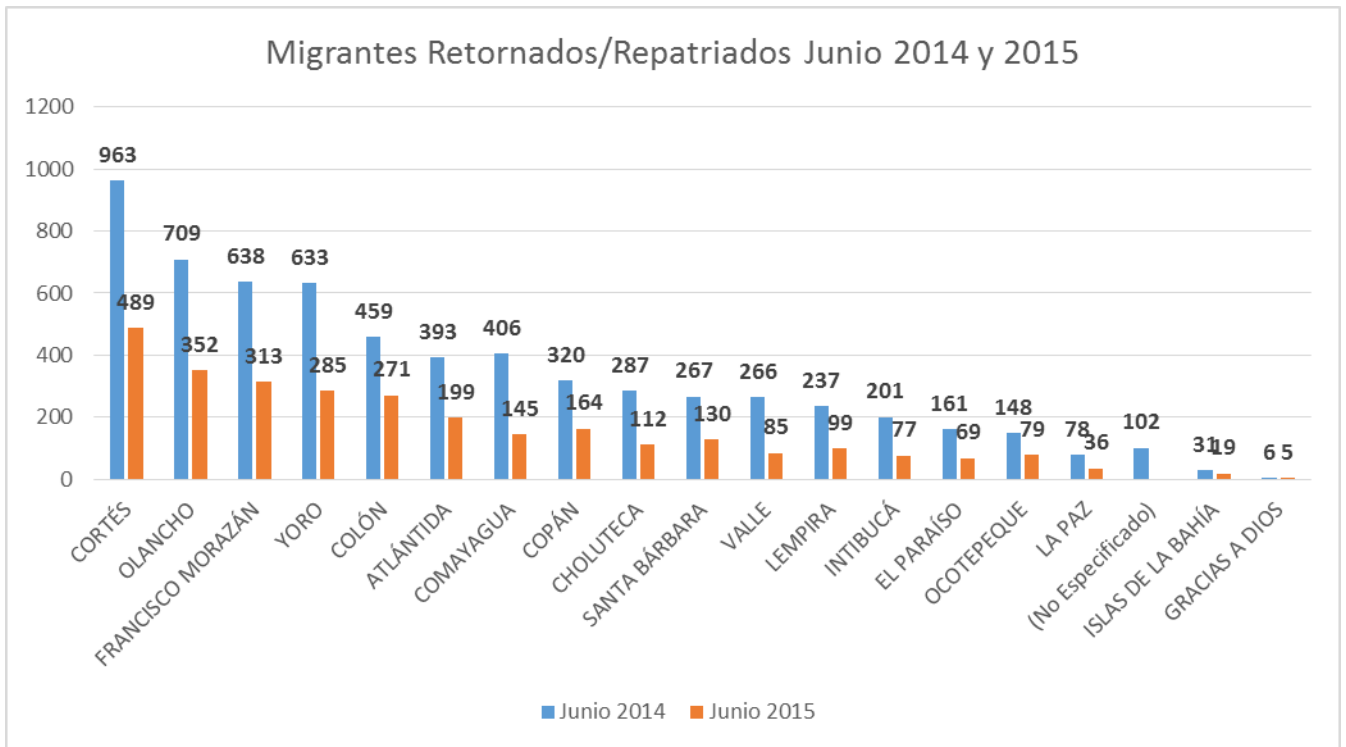
** Fuente: Elaboración propia, con datos recopilados en CAMR y DINAF 2014 y 2015

Ilustración 8. Migrantes Retornados/Repatriados Mayo 2014 - Mayo 2015



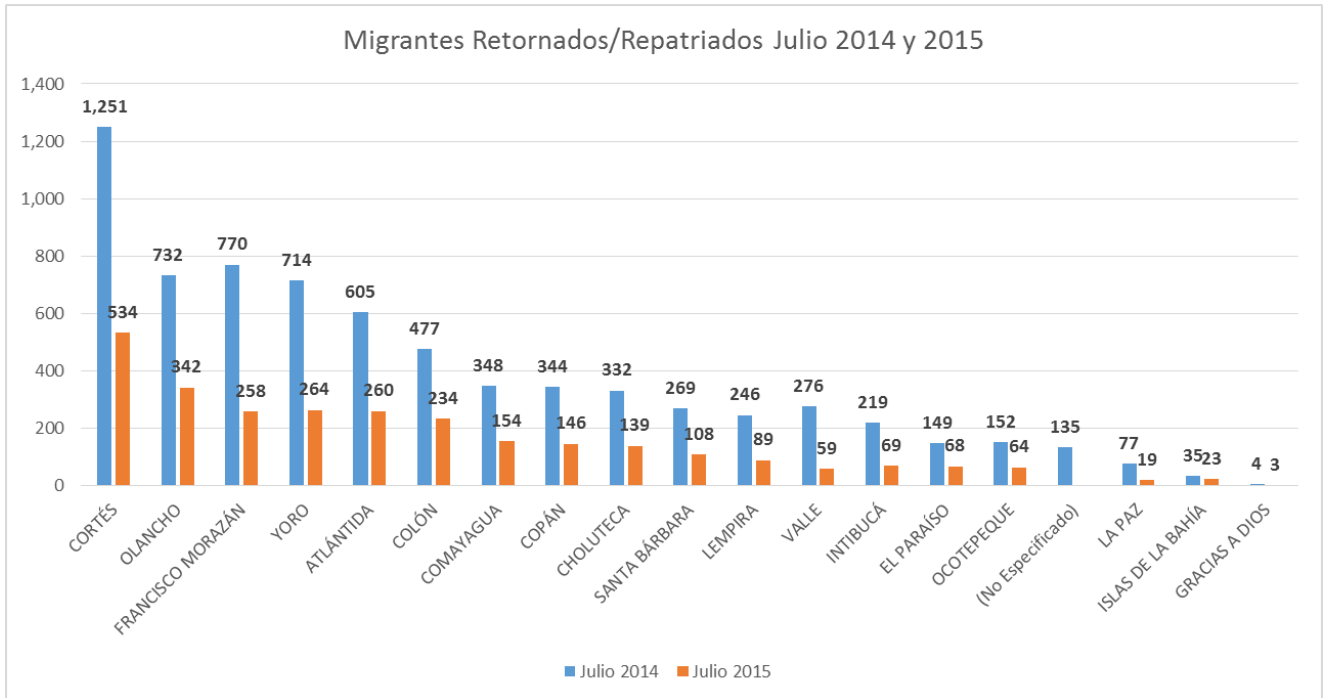
** Fuente: Elaboración propia, con datos recopilados en CAMR y DINAF 2014 y 2015

Ilustración 9. Migrantes Retornados/Repatriados Junio 2014 - Junio 2015



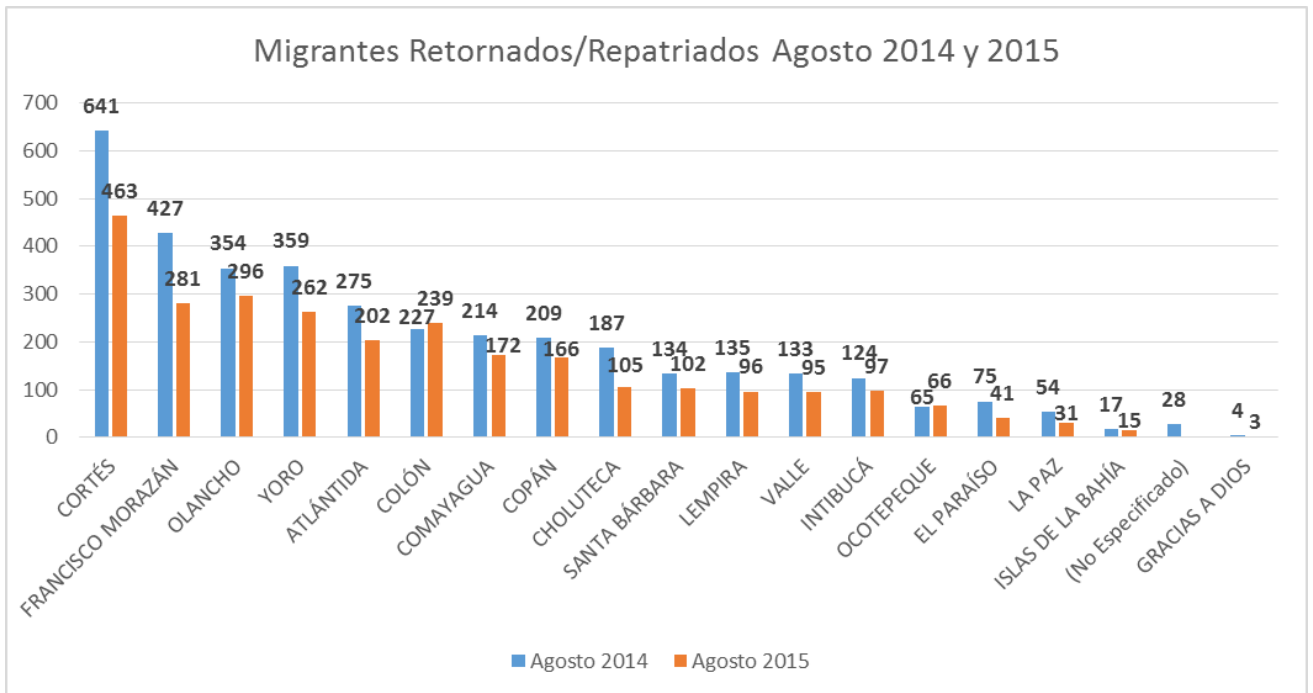
** Fuente: Elaboración propia, con datos recopilados en CAMR y DINAF 2014 y 2015

Ilustración 10. Migrantes Retornados/Repatriados Julio 2014 - Julio 2015



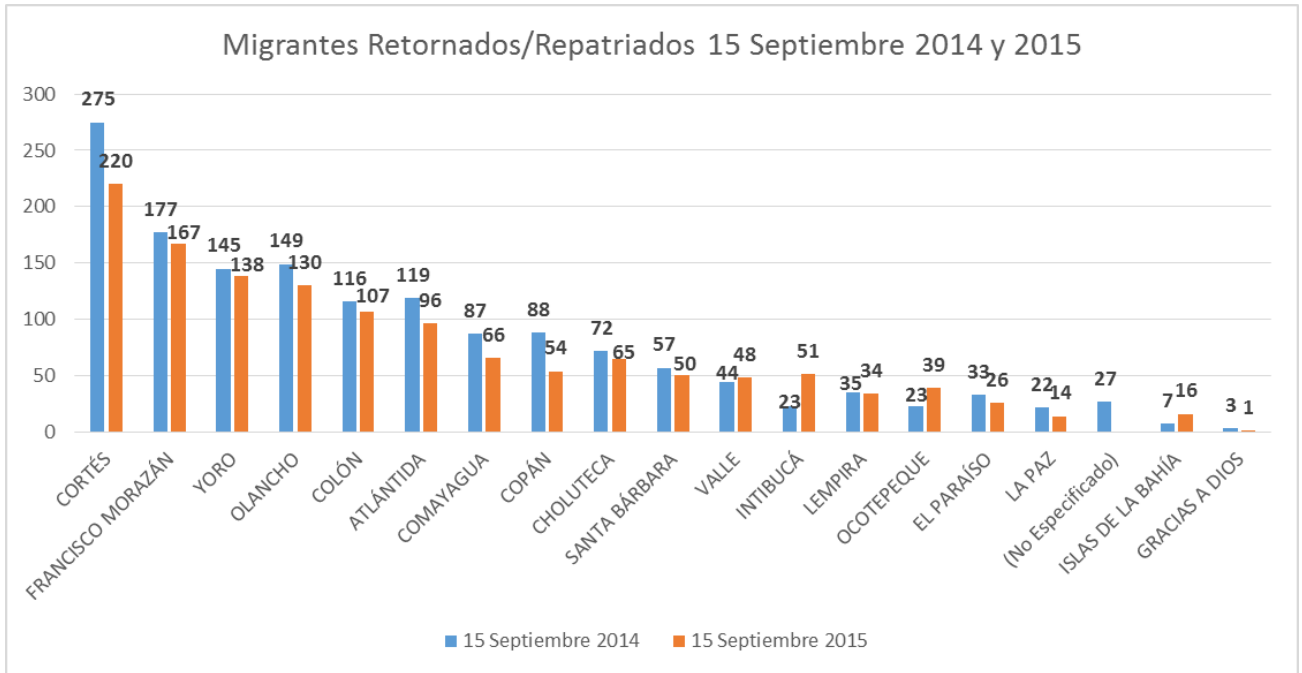
** Fuente: Elaboración propia, con datos recopilados en CAMR y DINAF 2014 y 2015

Ilustración 11. Ilustración 10. Migrantes Retornados/Repatriados Agosto 2014 - Agosto 2015



** Fuente: Elaboración propia, con datos recopilados en CAMR y DINAF 2014 y 2015

Ilustración 12. Migrantes Retornados/Repatriados 15 Septiembre 2014 y 2015

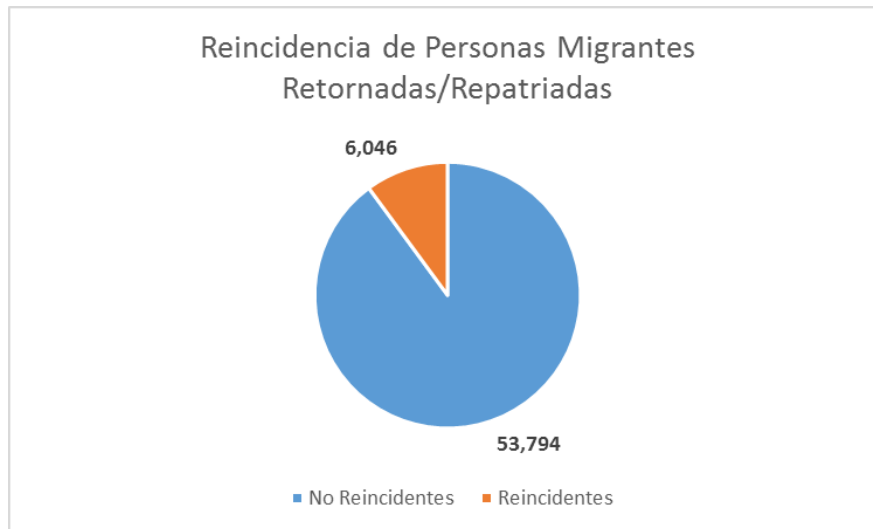


** Fuente: Elaboración propia, con datos recopilados en CAMR y DINAF 2014 y 2015

Reincidencia de Personas Migrantes Retornadas/Repatriadas

Desde Enero del 2014 al 15 de septiembre del 2015, existe registro de 59,840 personas migrantes retornadas/repatriadas de las cuales 6,046 (10.10%) han sido retornadas más de una vez.

Ilustración 13. Reincidencia de Migrantes Retornados/Repatriados



** Fuente: Elaboración propia, con datos recopilados en CAMR y DINAF 2014 y 2015

**Véase: Anexos 2 – Reincidencia Niñez Acompañada

Anexo 3 – Reincidencia Niñez no Acompañada

Anexo 4 – Reincidencia Adultos

Anexo 5 – Reincidencia Núcleos Familiares

Cantidad de Remesas enviadas por Departamento

A continuación se muestra un resumen de la cantidad del rango de envío de remesas por persona a nivel departamental.

Tabla 6. Remesas año 2015 por departamento

Departamento	Entre \$100 y \$200	Entre \$200 y \$500	Entre \$50 y \$100	Entre \$500 y \$1000	Más de 1000\$	Menos de \$50	No Contesto	Desconocido	Total general
CORTÉS	73	85	25	44	0	8	3,079	297	3,611
OLANCHO	65	77	24	41	1	2	2,111	129	2,450
FRANCISCO MORAZÁN	72	90	22	72	5	4	1,851	146	2,262
YORO	56	65	23	35	1	3	1,648	100	1,931
COLÓN	51	44	20	36	0	2	1,524	111	1,788
ATLÁNTIDA	38	54	14	30	1	6	1,320	144	1,607
COPÁN	23	28	7	10	2	2	1,023	92	1,187
COMAYAGUA	22	49	11	24	0	1	977	79	1,163
CHOLUTECA	46	47	7	14	0	1	801	30	946
SANTA BÁRBARA	24	27	5	11	0	0	677	73	817
LEMPIRA	13	15	7	9	3	4	642	11	704
VALLE	28	47	3	15	1	1	534	32	661
INTIBUCÁ	7	16	4	17	0	0	551	17	612
OCOTEPEQUE	13	15	4	8	0	1	438	15	494
EL PARAÍSO	17	16	7	11	0	1	358	14	424
LA PAZ	9	6	4	3	0	0	180	6	208
ISLAS DE LA BAHÍA	8	5	1	4	0	0	136	8	162
GRACIAS A DIOS	1	1	0	1	0	1	27	0	31
(No Especificado)	0	0	0	0	0	0	1	2	3
Total general	566	687	188	385	14	37	17,878	1,306	21,061

** Fuente: Elaboración propia, con datos recopilados en CAMR y DINAF 2014 y 2015

***Véase Anexo 22 - Remesas Niñez No Acompañada

Anexo 23 – Remesas Adultos

Anexo 24 – Remesas personas en Núcleo Familiar

Resumen de Personas Migrantes Retornadas/Repatriadas

Para efectos de análisis, se dividió la población migrante retornada/repatriada en las siguientes clasificaciones:

Departamento	Niñez Acompañada	Niñez No Acompañada	Adulto	Cantidad de Núcleos Familiares
CORTÉS	876	510	2,225	589
OLANCHO	359	157	1,934	264
FRANCISCO MORAZÁN	308	250	1,704	203
YORO	400	174	1,357	252
COLÓN	343	126	1,319	227
ATLÁNTIDA	339	142	1,126	230
COPÁN	217	157	813	161
COMAYAGUA	156	215	792	102
CHOLUTECA	68	55	823	54
SANTA BÁRBARA	105	117	595	76
LEMPIRA	48	95	561	38
VALLE	59	41	561	45
INTIBUCÁ	33	78	501	29
OCOTEPEQUE	78	43	373	57
EL PARAÍSO	33	48	343	25
LA PAZ	9	24	175	5
ISLAS DE LA BAHÍA	21	7	134	14
GRACIAS A DIOS	3	0	28	1
(No Especificado)	0	3	0	0
	3,455	2,242	15,364	2,372

** Fuente: Elaboración propia, con datos recopilados en CAMR y DINAF 2014 y 2015

***Véase Anexo 1 para detalle por Municipio

B. Datos de Personas Adultas repatriadas/retornadas

Frontera de Salida de Personas Adultas repatriadas/retornadas

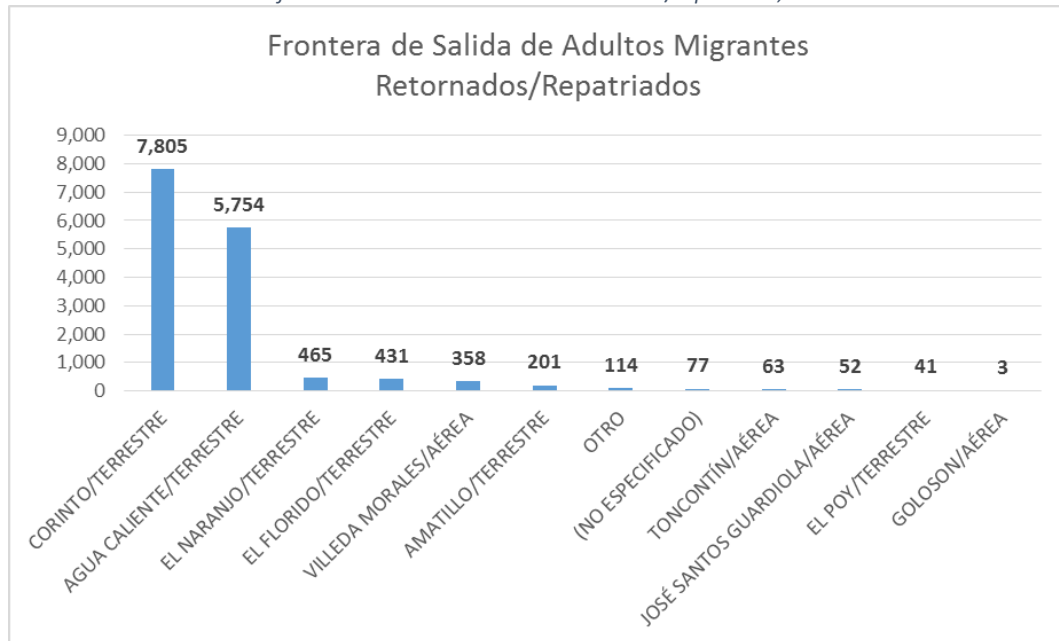
La frontera de Corinto (Honduras-Guatemala), representa el lugar con mayor afluencia de personas emigrantes adultas (50.80%) según el total de la población retornada/repatriada, el segundo lugar es la frontera Agua Caliente con un 37.45% del total.

Tabla 7. Migrantes retornados año 2015 por frontera de salida

Frontera	Cantidad	%
CORINTO/TERRESTRE	7,805	50.80%
AGUA CALIENTE/TERRESTRE	5,754	37.45%
EL NARANJO/TERRESTRE	465	3.03%
EL FLORIDO/TERRESTRE	431	2.81%
VILLEDA MORALES/AÉREA	358	2.33%
AMATILLO/TERRESTRE	201	1.31%
OTRO	114	0.74%
(NO ESPECIFICADO)	77	0.50%
TONCONTÍN/AÉREA	63	0.41%
JOSÉ SANTOS GUARDIOLA/AÉREA	52	0.34%
EL POY/TERRESTRE	41	0.27%
GOLOSON/AÉREA	3	0.02%
Total General	15,364	100.00%

** Fuente: Elaboración propia, con datos recopilados en CAMR y DINAF 2015

Ilustración 14. Gráfico Frontera de salida adulto retornado/repatriado, Año 2015

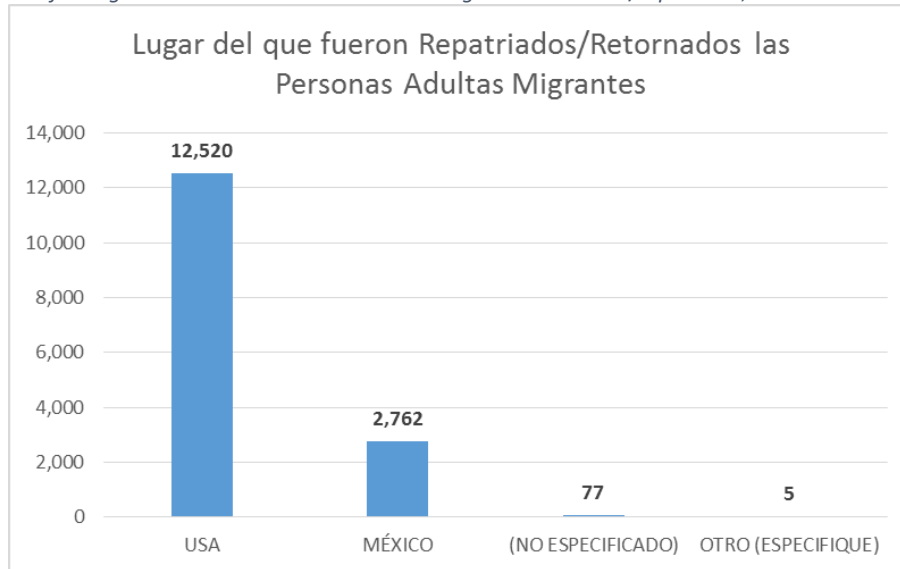


** Fuente: Elaboración propia, con datos recopilados en CAMR y DINAF 2015

Lugar de retorno de personas Adultas repatriadas/retornadas

El 81.49% del total de Adultos migrantes retornados/repatriados reportadas por datos de CAMR y DINAF, fueron retornados desde Estados Unidos, un 17.98% fue retornado desde México siendo estos los dos lugares con más incidencias en retorno de personas.

Ilustración 15. Gráfico lugar de donde se retornó el adulto migrante retornado/repatriado, Año 2015



** Fuente: Elaboración propia, con datos recopilados en CAMR y DINAF 2015

Vía de retorno de Personas Adultas repatriadas/retornadas

Según el total de la población retornada/repatriada, se encontró que el 81.57% de las personas adultas retornaron por vía Aérea y un 18.43% de forma Terrestre. A continuación se muestra un gráfico con el resumen de la forma de retorno de los migrantes retornados/repatriados.

Ilustración 16. Gráfico de vía de retorno Adulto migrante retornado/repatriado, Año 2015



** Fuente: Elaboración propia, con datos recopilados en CAMR y DINAF 2015

Tabla 8. Juventud y lugar de retorno

Lugar de retorno

4 – Juventud

	Vía de retorno	ENERO	FEBRERO	MARZO	ABRIL	MAYO	JUNIO	JULIO	AGOSTO	SEPTIEMBRE	TOTAL	PORCENTAJE
VILLEDA MORALES, SPS	Aéreo	739	728	668	877	948	993	908	1,048	603	7,512	82.33%
CORINTO, SPS	Terrestre	86	121	194	206	238	250	269	187	38	1,589	17.42%
TONCONTÍN, TGU	Aéreo	0	0	0	0	2	2	2	2	1	9	0.10%
AMATILLO, VALLE	Terrestre	0	1	0	2	0	1	0	2	1	7	0.08%
SOTO CANO, COMAYAGUA	Aéreo	1	0	0	0	0	4	0	1	0	6	0.07%
EL FLORIDO	Terrestre	0	0	0	0	0	0	0	1	0	1	0.01%
Total general		826	850	862	1,085	1,188	1,250	1,179	1,241	643	9,124	100.00%

** Fuente: Elaboración propia, con datos recopilados en CAMR y DINAF 2015

Tabla 9. Adulthood and place of return

Lugar de retorno

5 – Adulthood

	Vía de retorno	ENERO	FEBRERO	MARZO	ABRIL	MAYO	JUNIO	JULIO	AGOSTO	SEPTIEMBRE	TOTAL	PORCENTAJE
VILLEDA MORALES, SPS	Aéreo	551	466	478	604	643	716	627	649	414	5,148	84.15%
CORINTO, SPS	Terrestre	70	88	106	120	130	148	158	110	26	956	15.63%
AMATILLO, VALLE	Terrestre	0	0	0	0	0	2	2	0	0	4	0.07%
SOTO CANO, COMAYAGUA	Aéreo	0	0	0	0	0	4	0	0	0	4	0.07%
TONCONTÍN, TGU	Terrestre	0	0	0	1	1	0	2	0	0	4	0.07%
EL FLORIDO	Aéreo	2	0	0	0	0	0	0	0	0	2	0.03%
Total general		623	554	584	725	774	870	789	759	440	6,118	100.00%

** Fuente: Elaboración propia, con datos recopilados en CAMR y DINAF 2015

Tabla 10. Adulthood and place of return

Lugar de retorno

6 – Adulthood Mayor

	Vía de retorno	ENERO	FEBRERO	MARZO	ABRIL	MAYO	JUNIO	JULIO	AGOSTO	SEPTIEMBRE	TOTAL	PORCENTAJE
VILLEDA MORALES, SPS	Aéreo	3	11	10	10	11	9	6	10	5	75	85.23%
CORINTO, SPS	Terrestre	0	2	2	2	1	1	2	1	0	11	12.50%
AMATILLO, VALLE	Terrestre	0	1	0	0	0	0	0	0	0	1	1.14%
TONCONTÍN, TGU	Aéreo	0	0	0	0	0	0	0	1	0	1	1.14%
Total general		3	14	12	12	12	10	8	12	5	88	100.00%

** Fuente: Elaboración propia, con datos recopilados en CAMR y DINAF 2015

C. Descripción de Datos Relacionados con Niñas, Niños y Adolescentes

En el Año 2015 (Al 15 de Septiembre) se encontró una incidencia de 5,697 niños, niñas y adolescentes migrantes retornados.

A continuación se presenta el análisis de los datos demográficos y factores que motivan la migración de este grupo poblacional.

Datos de niñas, niños y adolescentes repatriadas año y mes de retorno

La siguiente tabla muestra un comparativo de la cantidad de NNA migrantes retornados/repatriados por meses en los años 2014 y 2015.

Tabla 11. Niños, Niñas y Adolescentes (NNA) retornadas/repatriados por año y mes de retorno

Año	Enero	Febrero	Marzo	Abril	Mayo	Junio	Julio	Agosto	Septiembre	Total
2014	374	464	849	765	1,223	1,821	2,594	882	408	9,380
2015	397	519	654	725	815	790	850	715	232	5,697

** Fuente: Elaboración propia, con datos recopilados en CAMR y DINAF 2015

Datos de niñas, niños y adolescentes repatriadas año y Ciclo de Vida

Se encontró que el 57.07% de la población migrante retornada/repatriada del año 2015 son Adolescentes y en segundo lugar el 28.58% pertenecen a la primera infancia

Tabla 12. Migrantes retornados/repatriados por año de retorno y ciclo de vida, 2015

Año	1 – Primera Infancia (0-6 Años)	2 – Niñez (7-12 Años)	3 – Adolescencia (13-17 Años)	Total general
2015	1,628	818	3,251	5,697
	28.58%	14.36%	57.07%	100%

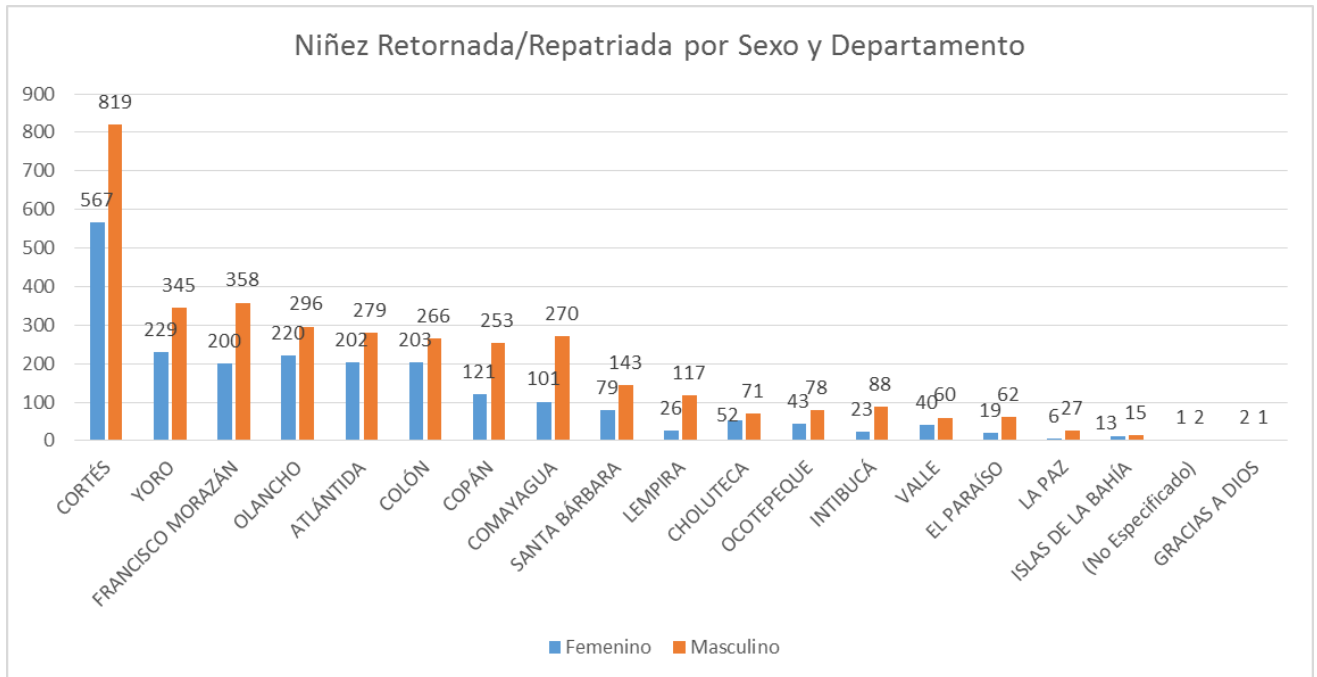
** Fuente: Elaboración propia, con datos recopilados en CAMR y DINAF 2015

Datos de niñas, niños y adolescentes retornados/repatriados según sexo y Departamentos

Se encontró que el 62.31% del total de personas retornadas/repatriadas son de género masculino y el restante 37.69% son de género femenino.

A continuación se presenta un resumen de las personas retornadas/repatriadas por género y departamento.

Ilustración 17. Gráfico de niñas, niños y adolescentes migrantes retornados/repatriados por género y departamento año 2015



** Fuente: Elaboración propia, con datos recopilados en CAMR y DINAF 2015

Escolaridad de niñas, niños y adolescentes migrantes retornados/repatriados

Del total de la población migrante retornada/repatriada, el 42.46% declaró que está cursando un grado del nivel educativo de primaria, y el 27.66% cursan la secundaria. Cabe mencionar que la población de Primera Infancia (1,628 N) está distribuida en los totales de Ninguno y No especificado.

Tabla 13. Escolaridad de niñas, niños y adolescentes retornados/repatriados por departamento y nivel educativo año 2015

Departamento	NE	%NE	Ninguno	%N	Pre Básica	%PB	Primaria	%P	Secundaria	%S	Técnico	%T	Universitario	%U	Total general	%T
CORTÉS	46	26.29%	284	23.22%	55	23.91%	551	22.78%	436	27.66%	11	17.46%	3	27.27%	1,386	24.33%
YORO	14	8.00%	128	10.47%	22	9.57%	238	9.84%	164	10.41%	6	9.52%	2	18.18%	574	10.08%
FRANCISCO MORAZÁN	13	7.43%	107	8.75%	28	12.17%	209	8.64%	191	12.12%	8	12.70%	2	18.18%	558	9.79%
OLANCHO	21	12.00%	135	11.04%	22	9.57%	208	8.60%	122	7.74%	7	11.11%	1	9.09%	516	9.06%
ATLÁNTIDA	25	14.29%	123	10.06%	22	9.57%	178	7.36%	126	7.99%	5	7.94%	2	18.18%	481	8.44%
COLÓN	14	8.00%	139	11.37%	31	13.48%	155	6.41%	124	7.87%	5	7.94%	1	9.09%	469	8.23%
COPÁN	14	8.00%	81	6.62%	15	6.52%	193	7.98%	70	4.44%	1	1.59%	0	0.00%	374	6.56%
COMAYAGUA	11	6.29%	61	4.99%	10	4.35%	206	8.52%	80	5.08%	3	4.76%	0	0.00%	371	6.51%
SANTA BÁRBARA	4	2.29%	25	2.04%	11	4.78%	114	4.71%	66	4.19%	2	3.17%	0	0.00%	222	3.90%
LEMPIRA	1	0.57%	15	1.23%	6	2.61%	90	3.72%	28	1.78%	3	4.76%	0	0.00%	143	2.51%
CHOLUTECA	3	1.71%	29	2.37%	1	0.43%	55	2.27%	32	2.03%	3	4.76%	0	0.00%	123	2.16%
OCOTEPEQUE	1	0.57%	32	2.62%	2	0.87%	56	2.32%	27	1.71%	3	4.76%	0	0.00%	121	2.12%
INTIBUCÁ	3	1.71%	15	1.23%	2	0.87%	56	2.32%	34	2.16%	1	1.59%	0	0.00%	111	1.95%
VALLE	4	2.29%	23	1.88%	0	0.00%	41	1.69%	29	1.84%	3	4.76%	0	0.00%	100	1.76%
EL PARAÍSO	0	0.00%	15	1.23%	1	0.43%	39	1.61%	24	1.52%	2	3.17%	0	0.00%	81	1.42%
LA PAZ	0	0.00%	4	0.33%	2	0.87%	16	0.66%	11	0.70%	0	0.00%	0	0.00%	33	0.58%
ISLAS DE LA BAHÍA	1	0.57%	7	0.57%	0	0.00%	8	0.33%	12	0.76%	0	0.00%	0	0.00%	28	0.49%
(No Especificado)	0	0.00%	0	0.00%	0	0.00%	3	0.12%	0	0.00%	0	0.00%	0	0.00%	3	0.05%
GRACIAS A DIOS	0	0.00%	0	0.00%	0	0.00%	3	0.12%	0	0.00%	0	0.00%	0	0.00%	3	0.05%
Total general	175	3.07%	1,223	21.47%	230	4.04%	2,419	42.46%	1,576	27.66%	63	1.11%	11	0.19%	5,697	100.00%

** Fuente: Elaboración propia, con datos recopilados en CAMR y DINAF 2015

***Véase Anexos 6 - Escolaridad de NNA Acompañados

Anexo 7 – Escolaridad NNA No Acompañados Respectivamente

Anexo 8 – Escolaridad Adultos

Anexo 9 – Escolaridad personas en Núcleos Familiares

Datos de la migración de niñas, niños y adolescentes repatriados/retornados

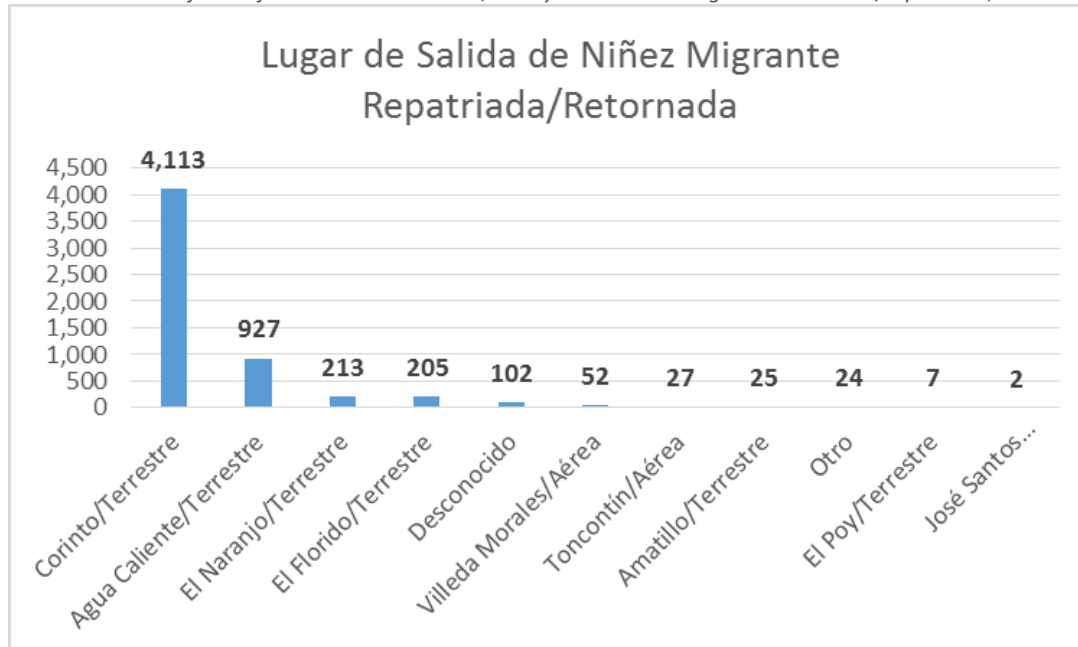
- La frontera de Corinto (Honduras-Guatemala), representa el lugar con mayor afluencia de personas retornadas (72.20%) según el total de la población migrante retornada/repatriada, el segundo lugar es la frontera Agua Caliente con un 16.27% del total.

Tabla 14. Frontera de salida de niñas, niños y adolescentes migrantes retornados/repatriados, Año 2015

Frontera	Cantidad	%
Corinto/Terrestre	4,113	72.20%
Agua Caliente/Terrestre	927	16.27%
El Naranjo/Terrestre	213	3.74%
El Florido/Terrestre	205	3.60%
Desconocido	102	1.79%
Villeda Morales/Aérea	52	0.91%
Toncontín/Aérea	27	0.47%
Amatillo/Terrestre	25	0.44%
Otro	24	0.42%
El Poy/Terrestre	7	0.12%
José Santos Guardiola/Aérea	2	0.04%
Total General	5,697	100.00%

** Fuente: Elaboración propia, con datos recopilados en CAMR y DINAF 2015

Ilustración 18. Gráfico de frontera de salida Niña, Niño y Adolescente migrante retornado/repatriado, año 2015



** Fuente: Elaboración propia, con datos recopilados en CAMR y DINAF 2015

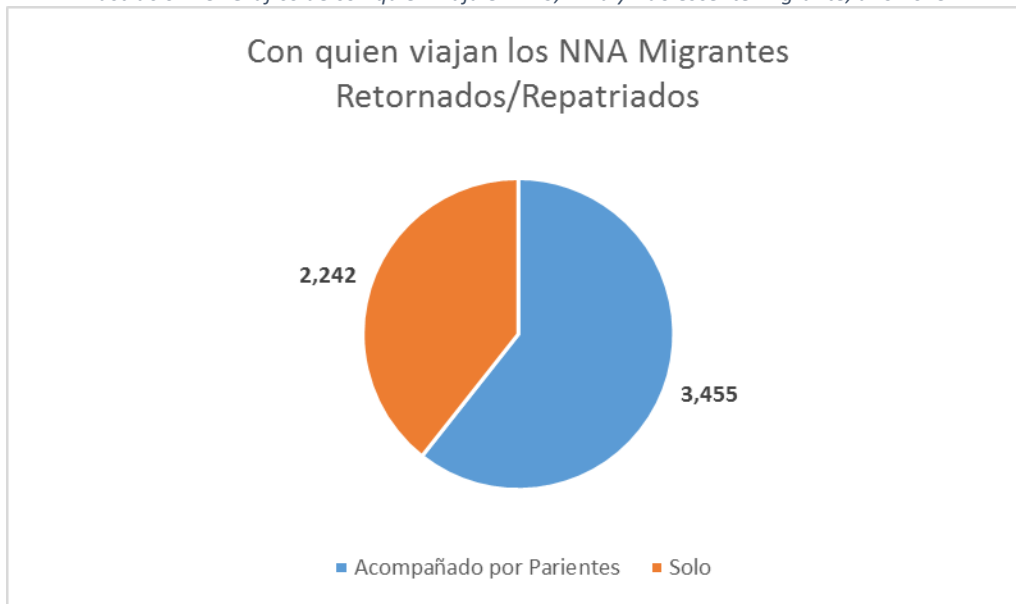
- Del total de los entrevistados, se encontró que el 60.65 % viaja acompañado y el 39.35% viaja solo.

Tabla 15. con quién viaja el niña, niño y adolescente migrante retornado/repatriado, Año 2015

Como Viaja	Total
Acompañado con parientes	3,455
Solo	2,242
Total general	5,697

** Fuente: Elaboración propia, con datos recopilados en CAMR y DINAF 2015

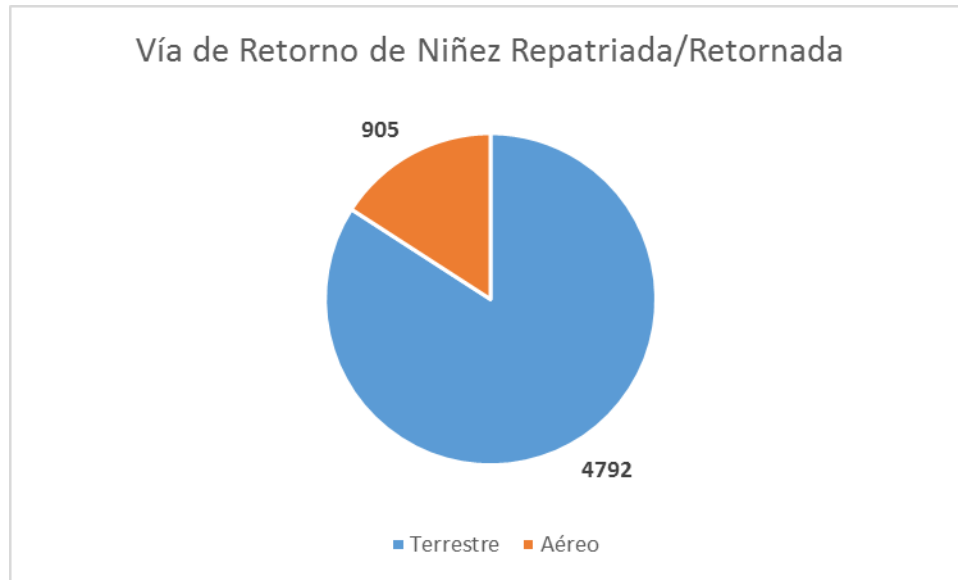
Ilustración 19. Gráfico de con quién viaja el Niño, Niña y Adolescente migrante, año 2015



** Fuente: Elaboración propia, con datos recopilados en CAMR y DINAF 2015

- Según el total de la población migrante retornada/repatriada, se encontró que el 84.11% de la población retornó por la vía terrestre y el 15.89% por vía aérea. A continuación se muestra un gráfico con el resumen de la forma de retorno de los migrantes.

Ilustración 20. Gráfico vía de retorno de la Niña, Niño y Adolescente migrantes retornados/repatriados, Año 2015



** Fuente: Elaboración propia, con datos recopilados en CAMR y DINAF 2015

***Véase Anexo 14 – Vía de Retorno Niñez Acompañada

Anexo 15 – Vía de Retorno Niñez No Acompañada

Anexo 16 – Vía de Retorno Adultos

Anexo 17 – Vía de Retorno personas en Núcleos Familiares

- El 89.47% del total de niños y niñas migrantes retornados/repatriados reportadas por datos de DINAF, fueron retornados desde México, un 8.58% fue retornado desde Estados Unidos siendo estos los dos lugares con más incidencias en retorno de personas.

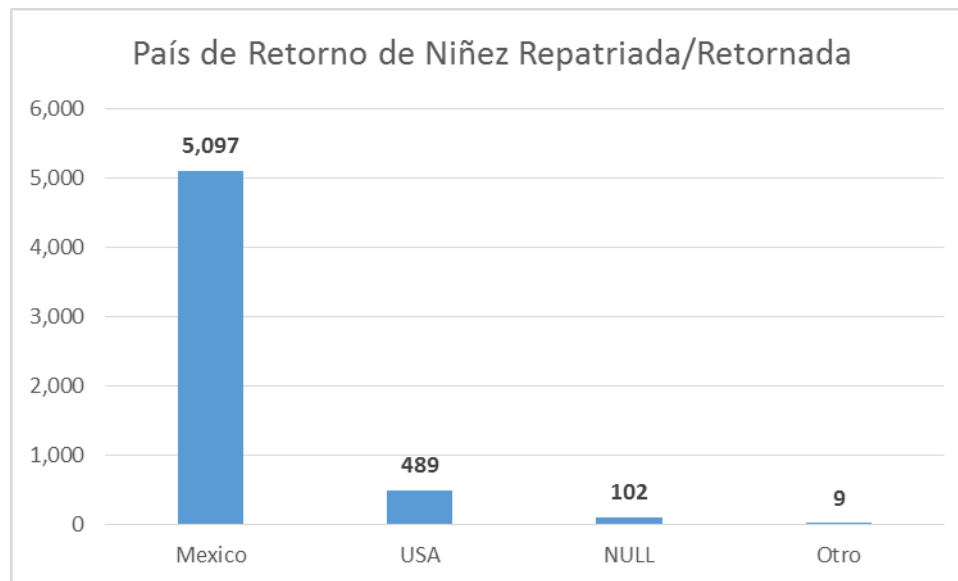


Ilustración 21. Lugar de donde retorna niña, niño y adolescente migrante repatriado/retornado, Año 2015

** Fuente: Elaboración propia, con datos recopilados en CAMR y DINAF 2015

***Véase Anexo – 18 País de Retorno Niñez Acompañada

Anexo 19 – País de Retorno Niñez No Acompañada

Anexo 20 – País de Retorno Adultos

Anexo 21 – País de Retorno personas en Núcleos Familiares

Motivos de la migración

Del total de las personas retornadas/repatriadas, se obtuvo que la mayoría decidió emigrar por Razones Económicas, la segunda razón con más incidencia es por Razones Familiares.

Es importante mencionar que cada persona puede declarar más de un motivo por el cual decidió emigrar.

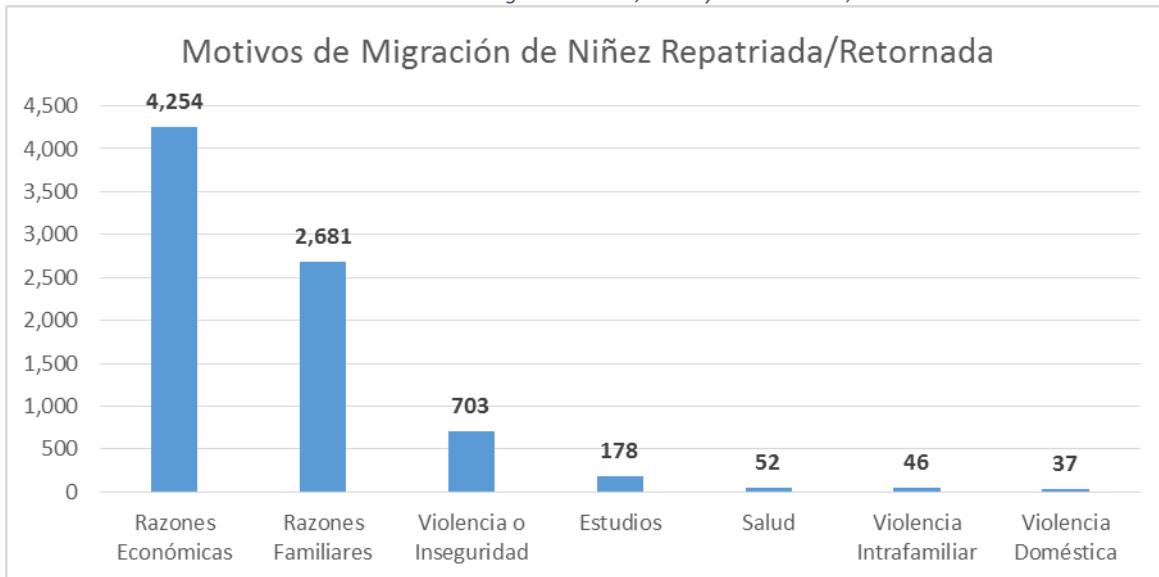
A continuación podemos observar gráficamente los distintos motivos por los que las personas deciden emigrar.

Tabla 16. Tabla de Motivos de Migración niñas, niños y adolescentes, Año 2015

Motivos de Migración	Total
Razones Económicas	4,254
Razones Familiares	2,681
Violencia o Inseguridad	703
Estudios	178
Salud	52
Violencia Intrafamiliar	46
Violencia Doméstica	37

** Fuente: Elaboración propia, con datos recopilados en CAMR y DINAF 2015

Ilustración 22. Motivos de migración niñas, niños y adolescentes, Año 2015



** Fuente: Elaboración propia, c datos recopilados en CAMR y DINAF 2015

**Véase Anexo 10 – Motivos de Migración Niñez Acompañada

Anexo 11 – Motivos de Migración Niñez No Acompañada

Anexo 12 – Motivos de Migración Adultos

Anexo 13 – Motivos de Migración Personas en Núcleos Familiares

Lugar de Retorno

A continuación se muestran dos tablas donde se podrá observar el total de personas repatriadas en el año 2015 por mes y lugar de retorno.

Tabla 17. Primera Infancia y lugar de retorno

Lugar de retorno		1 – Primera Infancia										
	Vía de retorno	ENERO	FEBRERO	MARZO	ABRIL	MAYO	JUNIO	JULIO	AGOSTO	SEPTIEMBRE	TOTAL	PORCENTAJE
Corinto, SPS	Terrestre	90	127	167	190	243	226	263	169	44	1,519	93.30%
Villeda Morales, SPS	Aéreo	0	0	0	1	3	0	3	33	33	73	4.48%
Toncontín, TGU	Aéreo	6	1	2	4	2	2	8	1	1	27	1.66%
Soto Cano, Comayagua	Aéreo	0	0	0	0	0	7	0	0	0	7	0.43%
Amatillo, Valle	Terrestre	0	0	0	0	0	2	0	0	0	2	0.12%
Total General		96	128	169	195	248	237	274	203	78	1,628	100.00%

** Fuente: Elaboración propia, con datos recopilados en CAMR y DINAF 2015

Tabla 18. Niñez y lugar de retorno

Lugar de retorno		2 - Niñez										
	Vía de retorno	ENERO	FEBRERO	MARZO	ABRIL	MAYO	JUNIO	JULIO	AGOSTO	SEPTIEMBRE	TOTAL	PORCENTAJE
Corinto, SPS	Terrestre	39	59	82	111	112	104	114	78	15	714	87.29%
Toncontín, TGU	Aéreo	7	5	6	3	2	9	13	7	2	54	6.60%
Villeda Morales, SPS	Aéreo	0	2	0	1	1	0	2	28	15	49	5.99%
Soto Cano, Comayagua	Aéreo	0	0	0	0	0	1	0	0	0	1	0.12%
Total general		46	66	88	115	115	114	129	113	32	818	100.00%

** Fuente: Elaboración propia, con datos recopilados en CAMR y DINAF 2015

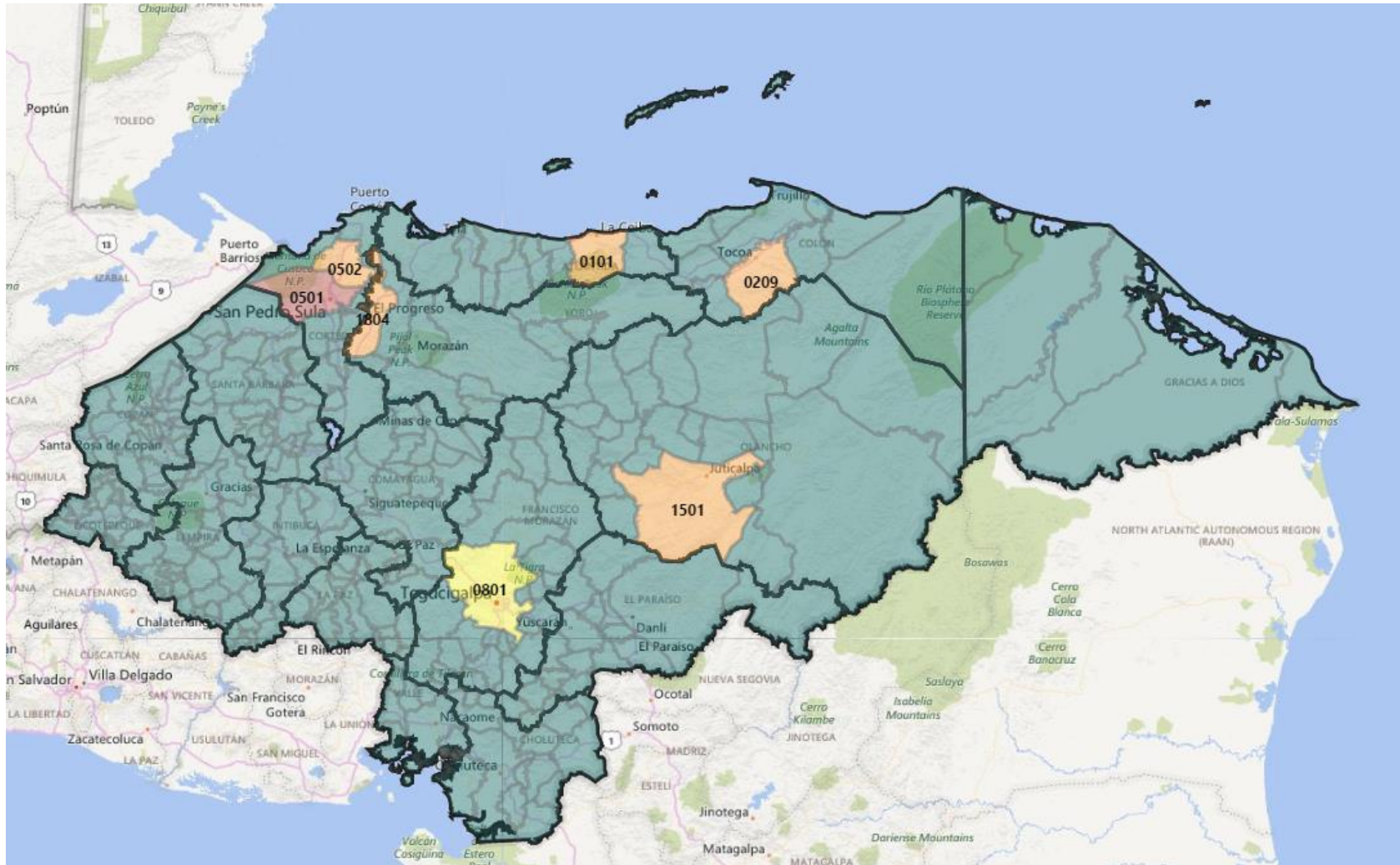
Tabla 19. Adolescencia y lugar de retorno

Lugar de retorno		3 - Adolescencia										
	Vía de retorno	ENERO	FEBRERO	MARZO	ABRIL	MAYO	JUNIO	JULIO	AGOSTO	SEPTIEMBRE	TOTAL	PORCENTAJE
Corinto, SPS	Terrestre	214	279	358	337	368	339	361	256	44	2,556	78.62%
Villeda Morales, SPS	Aéreo	34	33	25	59	73	64	61	120	72	541	16.64%
Toncontín, TGU	Aéreo	7	13	13	18	11	32	25	22	6	147	4.52%
Soto Cano, Comayagua	Aéreo	0	0	1	1	0	4	0	0	0	6	0.18%
El Florido	Terrestre	0	0	0	0	0	0	0	1	0	1	0.03%
Total general		255	325	397	415	452	439	447	399	122	3,251	100.00%

** Fuente: Elaboración propia, con datos recopilados en CAMR y DINAF 2015

A continuación se presenta el mapa de niñas, niños y adolescentes retornados/repatriados de Honduras en el año 2015 a nivel municipal.

Ilustración 24. Mapa de, niñas, niños y adolescentes migrantes retornados/repatriados de Honduras Año 2015 a nivel Municipal



** Fuente: Elaboración propia, con datos recopilados en CAMR y DINAF 2015

Tabla 20. Municipios con mayor incidencia de NNA migrantes retornados/repatriados

Código Municipio	Municipio	Departamento	Cantidad	Porcentaje
0501	San Pedro Sula	Cortés	601	10.55%
0801	Distrito Central	Francisco Morazán	406	7.13%
0101	La Ceiba	Atlántida	236	4.14%
1804	El Progreso	Yoro	247	4.34%
0502	Choloma	Cortés	231	4.05%
0209	Tocoa	Colón	180	3.16%
1501	Juticalpa	Olancho	156	2.74%
TOTAL			2,057	36.11%

** Fuente: Elaboración propia, con datos recopilados en CAMR y DINAF 2015

D – Datos de la Población en Núcleos Familiares

Núcleos Familiares por Departamento

Del total de personas retornadas/repatriadas, se encontró que el departamento de Cortés es el que más registro de núcleos familiares presenta (24.83%), en segundo lugar se encuentra Olancho con el 11.13% y en tercer lugar el departamento de Yoro con un 10.62%.

*** Fuente: Elaboración propia, con datos recopilados en CAMR y DINAF 2015*

Departamentos	Cantidad de Núcleos Familiares	Porcentaje
CORTÉS	589	24.83%
OLANCHO	264	11.13%
YORO	252	10.62%
ATLÁNTIDA	230	9.70%
COLÓN	227	9.57%
FRANCISCO MORAZÁN	203	8.56%
COPÁN	161	6.79%
COMAYAGUA	102	4.30%
SANTA BÁRBARA	76	3.20%
OCOTEPEQUE	57	2.40%
CHOLUTECA	54	2.28%
VALLE	45	1.90%
LEMPIRA	38	1.60%
INTIBUCÁ	29	1.22%
EL PARAÍSO	25	1.05%
ISLAS DE LA BAHÍA	14	0.59%
LA PAZ	5	0.21%
GRACIAS A DIOS	1	0.04%
TOTAL	2,372	100%

Personas en núcleo familiar por Ciclo de Vida

Departamento	Primera Infancia	Niñez	Adolescencia	Juventud	Adultez	Adultez Mayor	No Definido	Total general
CORTÉS	359	205	312	355	250	5	1	1,487
YORO	167	93	140	168	96	0	0	664
OLANCHO	165	71	123	161	111	0	1	632
COLÓN	183	65	95	174	80	1	0	598
ATLÁNTIDA	172	76	91	155	94	1	0	589
FRANCISCO MORAZÁN	145	59	104	138	74	4	0	524
COPÁN	99	46	72	107	59	0	0	383
COMAYAGUA	69	28	59	66	39	2	0	263
SANTA BÁRBARA	39	24	42	40	34	0	0	179
OCOTEPEQUE	32	16	30	34	24	0	0	136
CHOLUTECA	30	11	27	37	24	0	0	129
VALLE	29	14	16	26	20	0	0	105
LEMPIRA	17	7	24	26	13	0	0	87
EL PARAÍSO	14	4	15	18	9	0	0	60
INTIBUCÁ	11	8	14	17	9	0	0	59
ISLAS DE LA BAHÍA	8	5	8	10	6	0	0	37
LA PAZ	5	0	4	4	1	0	0	14
GRACIAS A DIOS	0	2	1	0	1	0	0	4
TOTAL	1,544	734	1,177	1,536	944	13	2	5,950

** Fuente: Elaboración propia, con datos recopilados en CAMR y DINAF 2015

Anexos

Anexo 1 – Resumen personas migrantes retornadas/repatriadas por municipio, según variable de acompañamiento en núcleos familiares

Departamento	Municipio	Niñez Acompañada	Niñez No Acompañada	Adulto	Cantidad de Núcleos
(No Especificado)	(No Especificado)	0	3	0	0
ATLÁNTIDA	(No Especificado)	0	0	1	0
ATLÁNTIDA	ARIZONA	8	3	27	4
ATLÁNTIDA	EL PORVENIR	5	6	25	4
ATLÁNTIDA	ESPARTA	10	2	48	6
ATLÁNTIDA	JUTIAPA	30	14	84	20
ATLÁNTIDA	LA CEIBA	163	73	568	115
ATLÁNTIDA	LA MASICA	23	10	56	17
ATLÁNTIDA	SAN FRANCISCO	6	3	26	4
ATLÁNTIDA	TELA	94	31	291	60
ATLÁNTIDA TOTAL		339	142	1,126	230
CHOLUTECA	(No Especificado)	0	0	1	0
CHOLUTECA	APACILAGUA	0	1	10	0
CHOLUTECA	CHOLUTECA	38	32	374	30
CHOLUTECA	CONCEPCION DE MARIA	0	1	29	1
CHOLUTECA	DUYURE	0	0	4	0
CHOLUTECA	EL CORPUS	1	0	17	1
CHOLUTECA	EL TRIUNFO	1	2	73	1
CHOLUTECA	MARCOVIA	19	10	103	13
CHOLUTECA	MOROLICA	1	0	10	1
CHOLUTECA	NAMASIGUE	3	2	30	3
CHOLUTECA	OROCUINA	0	2	27	0
CHOLUTECA	PESPIRE	4	2	58	3
CHOLUTECA	SAN ANTONIO DE FLORES	0	1	19	0
CHOLUTECA	SAN ISIDRO	0	0	3	0
CHOLUTECA	SAN JOSE	0	0	8	0
CHOLUTECA	SAN MARCOS DE COLON	1	2	49	1
CHOLUTECA	SANTA ANA DE YUSGUARE	0	0	8	0
CHOLUTECA TOTAL		68	55	823	54
COLÓN	BALFATE	17	3	33	11
COLÓN	BONITO ORIENTAL	18	8	110	14
COLÓN	IRIONA	6	2	33	5
COLÓN	LIMON	3	3	27	2
COLÓN	SABA	46	18	143	30

Departamento	Municipio	Niñez Acompañada	Niñez No Acompañada	Adulto	Cantidad de Núcleos
COLÓN	SANTA FE	0	0	21	1
COLÓN	SANTA ROSA DE AGUAN	3	1	14	2
COLÓN	SONAGUERA	68	25	218	50
COLÓN	TOCOA	129	51	399	73
COLÓN	TRUJILLO	53	15	321	39
COLÓN TOTAL		343	126	1,319	227
COMAYAGUA	AJUTERIQUE	0	0	9	0
COMAYAGUA	COMAYAGUA	44	53	232	29
COMAYAGUA	EL ROSARIO	3	8	41	2
COMAYAGUA	ESQUIAS	0	12	34	0
COMAYAGUA	HUMUYA	0	1	0	0
COMAYAGUA	LA LIBERTAD	11	16	67	9
COMAYAGUA	LA TRINIDAD	1	3	7	1
COMAYAGUA	LAMANI	0	4	5	0
COMAYAGUA	LAS LAJAS	4	16	50	4
COMAYAGUA	LEJAMANI	3	1	1	1
COMAYAGUA	MEAMBAR	2	6	17	1
COMAYAGUA	MINAS DE ORO	1	1	14	1
COMAYAGUA	OJOS DE AGUA	0	3	11	0
COMAYAGUA	SAN JERÓNIMO	13	25	56	10
COMAYAGUA	SAN JOSE DE COMAYAGUA	1	0	10	1
COMAYAGUA	SAN JOSE DEL POTRERO	0	1	8	0
COMAYAGUA	SAN LUIS	1	4	16	0
COMAYAGUA	SAN SEBASTIAN	1	2	6	1
COMAYAGUA	SIGUATEPEQUE	48	39	151	30
COMAYAGUA	TAULABE	12	13	42	8
COMAYAGUA	VILLA DE SAN ANTONIO	11	7	15	4
COMAYAGUA TOTAL		156	215	792	102
COPÁN	CABANA	7	6	23	6
COPÁN	CONCEPCIÓN	2	0	12	1
COPÁN	COPAN RUINAS	11	15	72	8
COPÁN	CORQUIN	11	10	42	9
COPÁN	CUCUYAGUA	11	8	51	8
COPÁN	DOLORES	0	1	4	0
COPÁN	DULCE NOMBRE	4	2	14	3
COPÁN	EL PARAISO	6	13	52	5
COPÁN	FLORIDA	22	16	62	14
COPÁN	LA JIGUA	3	2	21	2
COPÁN	LA UNION	5	5	32	3
COPÁN	NUEVA ARCADIA	38	15	72	31

Departamento	Municipio	Niñez Acompañada	Niñez No Acompañada	Adulto	Cantidad de Núcleos
COPÁN	SAN AGUSTIN	0	0	6	0
COPÁN	SAN ANTONIO	3	5	15	3
COPÁN	SAN JERONIMO	6	3	9	3
COPÁN	SAN JOSE	0	2	3	0
COPÁN	SAN JUAN DE OPOA	0	2	6	0
COPÁN	SAN NICOLAS	2	1	5	2
COPÁN	SAN PEDRO	5	3	6	3
COPÁN	SANTA RITA	24	12	43	17
COPÁN	SANTA ROSA DE COPAN	57	35	253	43
COPÁN	TRINIDAD DE COPAN	0	0	10	0
COPÁN	VERACRUZ	0	1	0	0
COPÁN TOTAL		217	157	813	161
CORTÉS	CHOLOMA	153	78	347	103
CORTÉS	LA LIMA	48	34	120	30
CORTÉS	OMOA	30	20	140	20
CORTÉS	PIMIENTA	7	4	28	6
CORTÉS	POTRERILLOS	14	9	50	9
CORTÉS	PUERTO CORTES	78	55	251	44
CORTÉS	SAN ANTONIO DE CORTES	9	6	40	6
CORTÉS	SAN FRANCISCO DE YOJOA	9	5	48	4
CORTÉS	SAN MANUEL	24	8	51	19
CORTÉS	SAN PEDRO SULA	387	214	883	274
CORTÉS	SANTA CRUZ DE YOJOA	49	25	97	28
CORTÉS	VILLANUEVA	68	52	170	46
CORTÉS TOTAL		876	510	2,225	589
EL PARAÍSO	ALAUCA	0	0	3	0
EL PARAÍSO	DANLI	20	29	211	16
EL PARAÍSO	EL PARAISO	2	5	22	1
EL PARAÍSO	JACALEAPA	0	0	2	0
EL PARAÍSO	LIURE	0	0	5	0
EL PARAÍSO	MOROCELI	1	0	5	1
EL PARAÍSO	OROPOLI	2	0	5	1
EL PARAÍSO	POTRERILLOS	0	1	3	0
EL PARAÍSO	SAN ANTONIO DE FLORES	0	2	1	0
EL PARAÍSO	SAN LUCAS	0	0	3	0
EL PARAÍSO	SAN MATIAS	0	0	4	0
EL PARAÍSO	SOLEDAD	4	0	26	3
EL PARAÍSO	TEUPASENTI	1	3	11	1
EL PARAÍSO	TEXIGUAT	0	0	1	0

Departamento	Municipio	Niñez Acompañada	Niñez No Acompañada	Adulto	Cantidad de Núcleos
EL PARAÍSO	TROJES	1	5	33	1
EL PARAÍSO	VADO ANCHO	2	1	3	1
EL PARAÍSO	YUSCARAN	0	2	5	0
EL PARAÍSO TOTAL		33	48	343	25
FRANCISCO MORAZÁN	(No Especificado)	0	1	1	0
FRANCISCO MORAZÁN	ALUBAREN	1	0	6	1
FRANCISCO MORAZÁN	CEDROS	1	16	79	0
FRANCISCO MORAZÁN	CURAREN	0	1	20	0
FRANCISCO MORAZÁN	DISTRITO CENTRAL	248	158	1,094	166
FRANCISCO MORAZÁN	EL PORVENIR	5	28	188	3
FRANCISCO MORAZÁN	GUAIMACA	21	11	55	13
FRANCISCO MORAZÁN	LA LIBERTAD	2	0	8	2
FRANCISCO MORAZÁN	LA VENTA	0	0	5	0
FRANCISCO MORAZÁN	LEPATERIQUE	2	1	14	0
FRANCISCO MORAZÁN	MARAITA	0	0	4	0
FRANCISCO MORAZÁN	MARALE	0	0	8	0
FRANCISCO MORAZÁN	NUEVA ARMENIA	2	1	3	1
FRANCISCO MORAZÁN	OJOJONA	0	0	3	0
FRANCISCO MORAZÁN	ORICA	0	3	42	0
FRANCISCO MORAZÁN	REITOCA	0	4	18	0
FRANCISCO MORAZÁN	SABANAGRANDE	3	3	19	2
FRANCISCO MORAZÁN	SAN ANTONIO DE ORIENTE	0	1	1	0
FRANCISCO MORAZÁN	SAN IGNACIO	6	4	46	3
FRANCISCO MORAZÁN	SAN JUAN DE FLORES	0	0	1	0
FRANCISCO MORAZÁN	SAN MIGUELITO	0	0	5	0
FRANCISCO MORAZÁN	SANTA ANA	0	0	2	0
FRANCISCO MORAZÁN	SANTA LUCIA	0	0	1	0
FRANCISCO MORAZÁN	TALANGA	14	14	56	10
FRANCISCO MORAZÁN	VALLE DE ANGELES	0	0	5	0
FRANCISCO MORAZÁN	VALLECILLO	3	4	19	2
FRANCISCO MORAZÁN	VILLA DE SAN FRANCISCO	0	0	1	0
FRANCISCO MORAZÁN TOTAL		308	250	1,704	203
GRACIAS A DIOS	AHUAS	0	0	2	0
GRACIAS A DIOS	BRUS LAGUNA	0	0	6	0
GRACIAS A DIOS	JUAN FRANCISCO BULNES	3	0	1	1
GRACIAS A DIOS	PUERTO LEMPIRA	0	0	18	0
GRACIAS A DIOS	WAMPUSIRPI	0	0	1	0
GRACIAS A DIOS TOTAL		3	0	28	1
INTIBUCÁ	CAMASCA	0	4	24	0

Departamento	Municipio	Niñez Acompañada	Niñez No Acompañada	Adulto	Cantidad de Núcleos
INTIBUCÁ	COLOMONCAGUA	1	5	65	1
INTIBUCÁ	CONCEPCION	5	7	43	4
INTIBUCÁ	DOLORES	0	0	1	0
INTIBUCÁ	INTIBUCA	1	7	23	1
INTIBUCÁ	JESUS DE OTORO	6	13	45	4
INTIBUCÁ	LA ESPERANZA	14	19	109	13
INTIBUCÁ	MAGDALENA	0	5	14	0
INTIBUCÁ	MASAGUARA	2	7	29	2
INTIBUCÁ	SAN ANTONIO	0	1	60	0
INTIBUCÁ	SAN FRANCISCO DE OPALACA	0	0	2	0
INTIBUCÁ	SAN ISIDRO	0	0	5	0
INTIBUCÁ	SAN JUAN	3	1	21	3
INTIBUCÁ	SAN MARCOS DE SIERRA	0	0	10	0
INTIBUCÁ	SAN MIGUELITO	0	1	1	0
INTIBUCÁ	SANTA LUCIA	1	7	37	1
INTIBUCÁ	YAMARANGUILA	0	1	12	0
INTIBUCÁ TOTAL		33	78	501	29
ISLAS DE LA BAHÍA	GUANAJA	3	0	7	1
ISLAS DE LA BAHÍA	JOSE SANTOS GUARDIOLA	0	0	1	0
ISLAS DE LA BAHÍA	ROATAN	18	6	124	13
ISLAS DE LA BAHÍA	UTILA	0	1	2	0
ISLAS DE LA BAHÍA TOTAL		21	7	134	14
LA PAZ	AGUANQUETERIQUE	0	1	6	0
LA PAZ	CABANAS	0	0	13	0
LA PAZ	CHINACLA	0	2	2	0
LA PAZ	LA PAZ	1	3	31	1
LA PAZ	LAUTERIQUE	0	1	6	0
LA PAZ	MARCALA	6	5	46	3
LA PAZ	MERCEDES DE ORIENTE	0	0	2	0
LA PAZ	OPATORO	0	1	0	0
LA PAZ	SAN ANTONIO DEL NORTE	0	0	12	0
LA PAZ	SAN JOSE	0	1	1	0
LA PAZ	SAN JUAN	0	2	5	0
LA PAZ	SAN PEDRO DE TUTULE	2	0	6	1
LA PAZ	SANTA ANA	0	4	17	0
LA PAZ	SANTA ELENA	0	0	5	0
LA PAZ	SANTA MARIA	0	1	4	0
LA PAZ	SANTIAGO DE PURINGLA	0	3	17	0

Departamento	Municipio	Niñez Acompañada	Niñez No Acompañada	Adulto	Cantidad de Núcleos
LA PAZ	YARULA	0	0	2	0
LA PAZ TOTAL		9	24	175	5
LEMPIRA	BELEN	0	2	1	0
LEMPIRA	CANDELARIA	3	4	27	2
LEMPIRA	COLOLACA	1	4	25	1
LEMPIRA	ERANDIQUE	4	3	19	2
LEMPIRA	GRACIAS	5	5	61	5
LEMPIRA	GUALCINCE	2	3	27	2
LEMPIRA	GUARITA	2	6	44	1
LEMPIRA	LA CAMPA	1	1	9	1
LEMPIRA	LA IGUALA	1	4	3	1
LEMPIRA	LA UNION	1	1	5	1
LEMPIRA	LA VIRTUD	4	13	40	3
LEMPIRA	LAS FLORES	0	1	3	0
LEMPIRA	LEPAERA	10	14	72	9
LEMPIRA	MAPULACA	6	1	30	4
LEMPIRA	PIRAERA	0	3	31	0
LEMPIRA	SAN ANDRES	2	4	17	1
LEMPIRA	SAN FRANCISCO	0	1	39	0
LEMPIRA	SAN JUAN GUARITA	2	1	7	1
LEMPIRA	SAN MANUEL COLOHETE	0	1	1	0
LEMPIRA	SAN RAFAEL	1	7	17	1
LEMPIRA	SAN SEBASTIAN	0	0	12	0
LEMPIRA	SANTA CRUZ	0	1	1	0
LEMPIRA	TALGUA	3	7	15	3
LEMPIRA	TAMBLA	0	0	8	0
LEMPIRA	TOMALA	0	1	11	0
LEMPIRA	VALLADOLID	0	4	16	0
LEMPIRA	VIRGINIA	0	3	20	0
LEMPIRA TOTAL		48	95	561	38
OCOTEPEQUE	BELEN GUALCHO	0	0	7	0
OCOTEPEQUE	CONCEPCION	1	2	10	1
OCOTEPEQUE	DOLORES MERENDON	0	0	6	0
OCOTEPEQUE	FRATERNIDAD	1	0	12	1
OCOTEPEQUE	LA ENCARNACION	3	1	19	3
OCOTEPEQUE	LA LABOR	5	4	22	5
OCOTEPEQUE	LUCERNA	0	3	8	0
OCOTEPEQUE	MERCEDES	0	3	20	0
OCOTEPEQUE	OCOTEPEQUE	20	5	114	13
OCOTEPEQUE	SAN FERNANDO	15	2	30	11

Departamento	Municipio	Niñez Acompañada	Niñez No Acompañada	Adulto	Cantidad de Núcleos
OCOTEPEQUE	SAN FRANCISCO DEL VALLE	2	0	9	2
OCOTEPEQUE	SAN JORGE	0	1	4	0
OCOTEPEQUE	SAN MARCOS	18	12	68	15
OCOTEPEQUE	SANTA FE	9	0	18	4
OCOTEPEQUE	SENSENTI	0	7	19	0
OCOTEPEQUE	SINUAPA	4	3	7	2
OCOTEPEQUE TOTAL		78	43	373	57
OLANCHO	(No Especificado)	0	0	2	0
OLANCHO	CAMPAMENTO	9	5	66	8
OLANCHO	CATACAMAS	88	51	617	67
OLANCHO	CONCORDIA	1	1	23	1
OLANCHO	DULCE NOMBRE DE CULMI	9	15	115	8
OLANCHO	EL ROSARIO	4	2	15	4
OLANCHO	ESQUIPULAS DEL NORTE	0	0	8	0
OLANCHO	GUALACO	6	1	56	5
OLANCHO	GUARIZAMA	4	4	32	3
OLANCHO	GUATA	0	0	7	0
OLANCHO	GUAYAPE	0	1	26	1
OLANCHO	JANO	2	1	5	1
OLANCHO	JUTICALPA	112	44	500	74
OLANCHO	LA UNION	4	3	32	4
OLANCHO	MANGULILE	3	1	22	2
OLANCHO	MANTO	12	4	49	10
OLANCHO	PATUCA	7	3	50	4
OLANCHO	SALAMA	12	6	29	6
OLANCHO	SAN ESTEBAN	18	2	90	11
OLANCHO	SAN FRANCISCO DE BECERRA	5	1	27	3
OLANCHO	SAN FRANCISCO DE LA PAZ	5	2	38	5
OLANCHO	SANTA MARIA DEL REAL	7	4	31	5
OLANCHO	SILCA	23	4	53	20
OLANCHO	YOCON	28	2	41	22
OLANCHO TOTAL		359	157	1,934	264
SANTA BÁRBARA	ARADA	5	1	10	2
SANTA BÁRBARA	ATIMA	1	11	29	1
SANTA BÁRBARA	AZACUALPA	20	8	62	13
SANTA BÁRBARA	CEGUACA	0	1	0	0
SANTA BÁRBARA	CHINDA	2	1	7	2

Departamento	Municipio	Niñez Acompañada	Niñez No Acompañada	Adulto	Cantidad de Núcleos
SANTA BÁRBARA	CONCEPCION DEL NORTE	0	2	8	0
SANTA BÁRBARA	CONCEPCION DEL SUR	0	4	17	0
SANTA BÁRBARA	EL NISPERO	0	0	1	0
SANTA BÁRBARA	GUALALA	3	2	7	2
SANTA BÁRBARA	ILAMA	0	0	3	0
SANTA BÁRBARA	LAS VEGAS	3	3	28	3
SANTA BÁRBARA	MACUELIZO	5	0	7	0
SANTA BÁRBARA	NARANJITO	17	14	83	13
SANTA BÁRBARA	NUEVA FRONTERA	6	18	9	4
SANTA BÁRBARA	NUEVO CELILAC	3	6	26	3
SANTA BÁRBARA	PETOA	0	1	6	0
SANTA BÁRBARA	PROTECCION	0	4	8	0
SANTA BÁRBARA	QUIMISTAN	3	8	28	2
SANTA BÁRBARA	SAN FRANCISCO DE OJUERA	17	11	61	12
SANTA BÁRBARA	SAN JOSE DE COLINAS	1	0	2	1
SANTA BÁRBARA	SAN LUIS	8	1	41	8
SANTA BÁRBARA	SAN MARCOS	1	4	14	1
SANTA BÁRBARA	SAN NICOLAS	0	2	9	0
SANTA BÁRBARA	SAN PEDRO ZACAPA	0	2	12	1
SANTA BÁRBARA	SAN VICENTE CENTENARIO	1	0	3	1
SANTA BÁRBARA	SANTA BARBARA	9	10	99	7
SANTA BÁRBARA	SANTA RITA	0	2	1	0
SANTA BÁRBARA	TRINIDAD	0	1	14	0
SANTA BÁRBARA TOTAL		105	117	595	76
VALLE	ALIANZA	4	1	41	3
VALLE	AMAPALA	1	4	31	1
VALLE	ARAMECINA	0	1	22	0
VALLE	CARIDAD	1	0	27	1
VALLE	GOASCORAN	3	4	38	3
VALLE	LANGUE	3	8	56	2
VALLE	NACAOME	34	12	230	26
VALLE	SAN FRANCISCO DE CORAY	0	1	28	0
VALLE	SAN LORENZO	13	10	88	9
VALLE TOTAL		59	41	561	45
YORO	ARENAL	0	0	6	0
YORO	EL NEGRITO	23	14	77	15
YORO	EL PROGRESO	183	64	420	110
YORO	JOCON	1	0	7	1

Departamento	Municipio	Niñez Acompañada	Niñez No Acompañada	Adulto	Cantidad de Núcleos
YORO	MORAZAN	43	19	172	33
YORO	OLANCHITO	62	24	268	40
YORO	SANTA RITA	34	14	108	19
YORO	SULACO	12	6	39	8
YORO	VICTORIA	6	7	63	5
YORO	YORITO	1	2	16	1
YORO	YORO	35	24	181	20
YORO		400	174	1,357	252
TOTAL GENERAL		3,455	2,242	15,364	2,372

** Fuente: Elaboración propia, con datos recopilados en CAMR y DINAf 2015

Anexo 2 – Reincidencia Niñez Acompañada

Departamento	Municipio	No Reincidente	Reincidente	Total general
ATLÁNTIDA	ARIZONA	3	3	6
ATLÁNTIDA	EL PORVENIR	5		5
ATLÁNTIDA	ESPARTA	6	2	8
ATLÁNTIDA	JUTIAPA	19	6	25
ATLÁNTIDA	LA CEIBA	121	27	148
ATLÁNTIDA	LA MASICA	11	9	20
ATLÁNTIDA	SAN FRANCISCO	5	1	6
ATLÁNTIDA	TELA	58	16	74
ATLÁNTIDA TOTAL		228	64	292
CHOLUTECA	CHOLUTECA	28	6	34
CHOLUTECA	EL CORPUS	1		1
CHOLUTECA	EL TRIUNFO	1		1
CHOLUTECA	MARCOVIA	13	3	16
CHOLUTECA	MOROLICA		1	1
CHOLUTECA	NAMASIGUE	3		3
CHOLUTECA	PESPIRE	1	2	3
CHOLUTECA	SAN MARCOS DE COLON	1		1
CHOLUTECA TOTAL		48	12	60
COLÓN	BALFATE	17		17
COLÓN	BONITO ORIENTAL	15	2	17
COLÓN	IRIONA	6		6
COLÓN	LIMON	1	2	3
COLÓN	SABA	33	8	41
COLÓN	SANTA ROSA DE AGUAN	3		3
COLÓN	SONAGUERA	53	10	63
COLÓN	TOCOA	92	18	110
COLÓN	TRUJILLO	44	6	50
COLÓN TOTAL		264	46	310
COMAYAGUA	COMAYAGUA	39	4	43
COMAYAGUA	EL ROSARIO	3		3
COMAYAGUA	LA LIBERTAD	11		11
COMAYAGUA	LA TRINIDAD	1		1
COMAYAGUA	LAS LAJAS	3	1	4
COMAYAGUA	LEJAMANI	2		2
COMAYAGUA	MEAMBAR	2		2
COMAYAGUA	MINAS DE ORO	1		1
COMAYAGUA	SAN JERÓNIMO	11	2	13
COMAYAGUA	SAN JOSE DE COMAYAGUA	1		1
COMAYAGUA	SAN LUIS	1		1

Departamento	Municipio	No Reincidente	Reincidente	Total general
COMAYAGUA	SAN SEBASTIAN	1		1
COMAYAGUA	SIGUATEPEQUE	34	8	42
COMAYAGUA	TAULABE	6	3	9
COMAYAGUA	VILLA DE SAN ANTONIO	5	3	8
COMAYAGUA TOTAL		121	21	142
COPÁN	CABANA	3	3	6
COPÁN	CONCEPCION	2		2
COPÁN	COPAN RUINAS	2	9	11
COPÁN	CORQUIN	8	2	10
COPÁN	CUCUYAGUA	11		11
COPÁN	DULCE NOMBRE	4		4
COPÁN	EL PARAISO	4	1	5
COPÁN	FLORIDA	15	4	19
COPÁN	LA JIGUA	1	2	3
COPÁN	LA UNION	5		5
COPÁN	NUEVA ARCADIA	20	13	33
COPÁN	SAN ANTONIO	3		3
COPÁN	SAN JERONIMO	2	2	4
COPÁN	SAN NICOLAS	2		2
COPÁN	SAN PEDRO	5		5
COPÁN	SANTA RITA	18	5	23
COPÁN	SANTA ROSA DE COPAN	40	14	54
COPÁN TOTAL		145	55	200
CORTÉS	CHOLOMA	117	20	137
CORTÉS	LA LIMA	31	9	40
CORTÉS	OMOA	27	2	29
CORTÉS	PIMIENTA	7		7
CORTÉS	POTRERILLOS	13	1	14
CORTÉS	PUERTO CORTES	59	10	69
CORTÉS	SAN ANTONIO DE CORTES	6	2	8
CORTÉS	SAN FRANCISCO DE YOJOA	8	1	9
CORTÉS	SAN MANUEL	17	4	21
CORTÉS	SAN PEDRO SULA	290	58	348
CORTÉS	SANTA CRUZ DE YOJOA	38	8	46
CORTÉS	VILLANUEVA	56	8	64
CORTÉS TOTAL		669	123	792
EL PARAÍSO	DANLI	15	3	18
EL PARAÍSO	EL PARAISO	2		2
EL PARAÍSO	MOROCELI	1		1
EL PARAÍSO	OROPOLI	1	1	2

Departamento	Municipio	No Reincidente	Reincidente	Total general
EL PARAÍSO	SOLEDAD	4		4
EL PARAÍSO	TEUPASENTI	1		1
EL PARAÍSO	TROJES	1		1
EL PARAÍSO	VADO ANCHO	2		2
EL PARAÍSO TOTAL		27	4	31
FRANCISCO MORAZÁN	ALUBAREN	1		1
FRANCISCO MORAZÁN	CEDROS	1		1
FRANCISCO MORAZÁN	DISTRITO CENTRAL	199	31	230
FRANCISCO MORAZÁN	EL PORVENIR	5		5
FRANCISCO MORAZÁN	GUAIMACA	4	7	11
FRANCISCO MORAZÁN	LA LIBERTAD	2		2
FRANCISCO MORAZÁN	LEPATERIQUE	2		2
FRANCISCO MORAZÁN	NUEVA ARMENIA	2		2
FRANCISCO MORAZÁN	SABANAGRANDE	3		3
FRANCISCO MORAZÁN	SAN IGNACIO	6		6
FRANCISCO MORAZÁN	TALANGA	10	2	12
FRANCISCO MORAZÁN	VALLECILLO	2	1	3
FRANCISCO MORAZÁN TOTAL		237	41	278
GRACIAS A DIOS	JUAN FRANCISCO BULNES			
GRACIAS A DIOS TOTAL		3		3
INTIBUCÁ	COLOMONCAGUA	1		1
INTIBUCÁ	CONCEPCION	5		5
INTIBUCÁ	INTIBUCA		1	1
INTIBUCÁ	JESUS DE OTORO	6		6
INTIBUCÁ	LA ESPERANZA	4	7	11
INTIBUCÁ	MASAGUARA	2		2
INTIBUCÁ	SAN JUAN		2	2
INTIBUCÁ	SANTA LUCIA	1		1
INTIBUCÁ TOTAL		19	10	29
ISLAS DE LA BAHÍA	GUANAJA	3		3
ISLAS DE LA BAHÍA	ROATAN	12	5	17
ISLAS DE LA BAHÍA TOTAL		15	5	20
LA PAZ	LA PAZ	1		1

Departamento	Municipio	No Reincidente	Reincidente	Total general
LA PAZ	MARCALA	5	1	6
LA PAZ	SAN PEDRO DE TUTULE	2		2
LA PAZ TOTAL		8	1	9
LEMPIRA	CANDELARIA	3		3
LEMPIRA	COLOLACA	1		1
LEMPIRA	ERANDIQUE		2	2
LEMPIRA	GRACIAS	3	2	5
LEMPIRA	GUALCINCE	2		2
LEMPIRA	GUARITA	1		1
LEMPIRA	LA CAMPA	1		1
LEMPIRA	LA IGUALA	1		1
LEMPIRA	LA UNION	1		1
LEMPIRA	LA VIRTUD	4		4
LEMPIRA	LEPAERA	9		9
LEMPIRA	MAPULACA	6		6
LEMPIRA	SAN ANDRES	1	1	2
LEMPIRA	SAN JUAN GUARITA	2		2
LEMPIRA	SAN RAFAEL	1		1
LEMPIRA	TALGUA	3		3
LEMPIRA TOTAL		39	5	44
OCOTEPEQUE	CONCEPCION	1		1
OCOTEPEQUE	FRATERNIDAD	1		1
OCOTEPEQUE	LA ENCARNACION	3		3
OCOTEPEQUE	LA LABOR	5		5
OCOTEPEQUE	OCOTEPEQUE	19	1	20
OCOTEPEQUE	SAN FERNANDO	11	2	13
OCOTEPEQUE	SAN FRANCISCO DEL VALLE		1	1
OCOTEPEQUE	SAN MARCOS	18		18
OCOTEPEQUE	SANTA FE	1	4	5
OCOTEPEQUE	SINUAPA	4		4
OCOTEPEQUE TOTAL		63	8	71
OLANCHO	CAMPAMENTO	8	1	9
OLANCHO	CATACAMAS	65	13	78
OLANCHO	CONCORDIA	1		1
OLANCHO	DULCE NOMBRE DE CULMI	6	2	8
OLANCHO	EL ROSARIO	4		4
OLANCHO	GUALACO	4	1	5
OLANCHO	GUARIZAMA	3	1	4
OLANCHO	JANO	2		2
OLANCHO	JUTICALPA	70	21	91
OLANCHO	LA UNION	4		4

Departamento	Municipio	No Reincidente	Reincidente	Total general
OLANCHO	MANGULILE	1	2	3
OLANCHO	MANTO	9	2	11
OLANCHO	PATUCA	7		7
OLANCHO	SALAMA	3	3	6
OLANCHO	SAN ESTEBAN	8	6	14
OLANCHO	SAN FRANCISCO DE BECERRA	5		5
OLANCHO	SAN FRANCISCO DE LA PAZ	4	1	5
OLANCHO	SANTA MARIA DEL REAL	7		7
OLANCHO	SILCA	16	3	19
OLANCHO	YOCON	19	6	25
OLANCHO TOTAL		246	62	308
SANTA BÁRBARA	ARADA	5		5
SANTA BÁRBARA	ATIMA	1		1
SANTA BÁRBARA	AZACUALPA	10	5	15
SANTA BÁRBARA	CHINDA	2		2
SANTA BÁRBARA	GUALALA	3		3
SANTA BÁRBARA	LAS VEGAS	2	1	3
SANTA BÁRBARA	MACUELIZO	1	4	5
SANTA BÁRBARA	NARANJITO	14	2	16
SANTA BÁRBARA	NUEVA FRONTERA	3	3	6
SANTA BÁRBARA	NUEVO CELILAC	1	1	2
SANTA BÁRBARA	QUIMISTAN	3		3
SANTA BÁRBARA	SAN FRANCISCO DE OJUERA	12	5	17
SANTA BÁRBARA	SAN JOSE DE COLINAS	1		1
SANTA BÁRBARA	SAN LUIS	5	2	7
SANTA BÁRBARA	SAN MARCOS	1		1
SANTA BÁRBARA	SAN VICENTE CENTENARIO	1		1
SANTA BÁRBARA	SANTA BARBARA	8	1	9
SANTA BÁRBARA TOTAL		73	24	97
VALLE	ALIANZA	4		4
VALLE	AMAPALA	1		1
VALLE	CARIDAD	1		1
VALLE	GOASCORAN	3		3
VALLE	LANGUE	3		3
VALLE	NACAOME	28	3	31
VALLE	SAN LORENZO	10	1	11
VALLE TOTAL		50	4	54
YORO	EL NEGRITO	18	3	21
YORO	EL PROGRESO	136	28	164
YORO	JOCON	1		1

Departamento	Municipio	No Reincidente	Reincidente	Total general
YORO	MORAZAN	30	10	40
YORO	OLANCHITO	47	9	56
YORO	SANTA RITA	23	8	31
YORO	SULACO	9	1	10
YORO	VICTORIA	5	1	6
YORO	YORITO	1		1
YORO	YORO	21	8	29
YORO TOTAL		291	68	359
Total general	Total general	2546	553	3099

** Fuente: Elaboración propia, con datos recopilados en CAMR y DINAF 2015

Anexo 3 – Reincidencia Niñez No Acompañada

Departamento	Municipio	No Reincidente	Reincidente	Total general
(No Especificado)	(No Especificado)	3	0	3

Departamento	Municipio	No Reincidente	Reincidente	Total general
(No Especificado) TOTAL		3	0	3
ATLÁNTIDA	ARIZONA	2	1	3
ATLÁNTIDA	EL PORVENIR	3	3	6
ATLÁNTIDA	ESPARTA	2	0	2
ATLÁNTIDA	JUTIAPA	10	3	13
ATLÁNTIDA	LA CEIBA	53	16	69
ATLÁNTIDA	LA MASICA	10	0	10
ATLÁNTIDA	SAN FRANCISCO	1	1	2
ATLÁNTIDA	TELA	22	4	26
ATLÁNTIDA TOTAL		103	28	131
CHOLUTECA	APACILAGUA	0	1	1
CHOLUTECA	CHOLUTECA	25	3	28
CHOLUTECA	CONCEPCION DE MARIA	1	0	1
CHOLUTECA	EL TRIUNFO	2	0	2
CHOLUTECA	MARCOVIA	10	0	10
CHOLUTECA	NAMASIGUE	2	0	2
CHOLUTECA	OROCUINA	1	1	2
CHOLUTECA	PESPIRE	2	0	2
CHOLUTECA	SAN ANTONIO DE FLORES	1	0	1
CHOLUTECA	SAN MARCOS DE COLON	2	0	2
CHOLUTECA TOTAL		46	5	51
COLÓN	BALFATE	2	1	3
COLÓN	BONITO ORIENTAL	6	2	8
COLÓN	IRIONA	2	0	2
COLÓN	LIMON	3	0	3
COLÓN	SABA	11	5	16
COLÓN	SANTA ROSA DE AGUAN	0	1	1
COLÓN	SONAGUERA	22	3	25
COLÓN	TOCOA	45	6	51
COLÓN	TRUJILLO	12	2	14
COLÓN TOTAL		103	20	123
COMAYAGUA	COMAYAGUA	43	5	48
COMAYAGUA	EL ROSARIO	8	0	8
COMAYAGUA	ESQUIAS	11	1	12
COMAYAGUA	HUMUYA	1	0	1
COMAYAGUA	LA LIBERTAD	15	1	16
COMAYAGUA	LA TRINIDAD	3	0	3
COMAYAGUA	LAMANI	4	0	4
COMAYAGUA	LAS LAJAS	10	3	13
COMAYAGUA	LEJAMANI	1	0	1

Departamento	Municipio	No Reincidente	Reincidente	Total general
COMAYAGUA	MEAMBAR	6	0	6
COMAYAGUA	MINAS DE ORO	0	1	1
COMAYAGUA	OJOS DE AGUA	3	0	3
COMAYAGUA	SAN JERÓNIMO	19	4	23
COMAYAGUA	SAN JOSE DEL POTRERO	1	0	1
COMAYAGUA	SAN LUIS	4	0	4
COMAYAGUA	SAN SEBASTIAN	2	0	2
COMAYAGUA	SIGUATEPEQUE	30	7	37
COMAYAGUA	TAULABE	10	1	11
COMAYAGUA	VILLA DE SAN ANTONIO	5	1	6
COMAYAGUA TOTAL		176	24	200
COPÁN	CABANA	6	0	6
COPÁN	COPAN RUINAS	11	4	15
COPÁN	CORQUIN	8	1	9
COPÁN	CUCUYAGUA	8	0	8
COPÁN	DOLORES	1	0	1
COPÁN	DULCE NOMBRE	1	1	2
COPÁN	EL PARAISO	11	1	12
COPÁN	FLORIDA	14	1	15
COPÁN	LA JIGUA	2	0	2
COPÁN	LA UNION	3	2	5
COPÁN	NUEVA ARCADIA	10	4	14
COPÁN	SAN ANTONIO	3	1	4
COPÁN	SAN JERONIMO	3	0	3
COPÁN	SAN JOSE	2	0	2
COPÁN	SAN JUAN DE OPOA	2	0	2
COPÁN	SAN NICOLAS	1	0	1
COPÁN	SAN PEDRO	3	0	3
COPÁN	SANTA RITA	7	3	10
COPÁN	SANTA ROSA DE COPAN	26	8	34
COPÁN	VERACRUZ	1	0	1
COPÁN TOTAL		123	26	149
CORTÉS	CHOLOMA	56	12	68
CORTÉS	LA LIMA	26	6	32
CORTÉS	OMOA	15	4	19
CORTÉS	PIMIENTA	3	1	4
CORTÉS	POTRERILLOS	9	0	9
CORTÉS	PUERTO CORTES	38	11	49
CORTÉS	SAN ANTONIO DE CORTES	4	2	6
CORTÉS	SAN FRANCISCO DE YOJOA	5	0	5

Departamento	Municipio	No Reincidente	Reincidente	Total general
CORTÉS	SAN MANUEL	7	1	8
CORTÉS	SAN PEDRO SULA	172	30	202
CORTÉS	SANTA CRUZ DE YOJOA	21	2	23
CORTÉS	VILLANUEVA	40	9	49
CORTÉS TOTAL		396	78	474
EL PARAÍSO	DANLI	23	5	28
EL PARAÍSO	EL PARAISO	5	0	5
EL PARAÍSO	POTRERILLOS	1	0	1
EL PARAÍSO	SAN ANTONIO DE FLORES	2	0	2
EL PARAÍSO	TEUPASENTI	1	1	2
EL PARAÍSO	TROJES	5	0	5
EL PARAÍSO	VADO ANCHO	0	1	1
EL PARAÍSO	YUSCARAN	2	0	2
EL PARAÍSO TOTAL		39	7	46
FRANCISCO MORAZÁN	(No Especificado)	1	0	1
FRANCISCO MORAZÁN	CEDROS	15	1	16
FRANCISCO MORAZÁN	CURAREN	1	0	1
FRANCISCO MORAZÁN	DISTRITO CENTRAL	119	26	145
FRANCISCO MORAZÁN	EL PORVENIR	17	9	26
FRANCISCO MORAZÁN	GUAIMACA	8	2	10
FRANCISCO MORAZÁN	LEPATERIQUE	1	0	1
FRANCISCO MORAZÁN	NUEVA ARMENIA	1	0	1
FRANCISCO MORAZÁN	ORICA	3	0	3
FRANCISCO MORAZÁN	REITOCA	4	0	4
FRANCISCO MORAZÁN	SABANAGRANDE	3	0	3
FRANCISCO MORAZÁN	SAN ANTONIO DE ORIENTE	0	1	1
FRANCISCO MORAZÁN	SAN IGNACIO	4	0	4
FRANCISCO MORAZÁN	TALANGA	12	1	13
FRANCISCO MORAZÁN	VALLECILLO	3	1	4
FRANCISCO MORAZÁN TOTAL		192	41	233
INTIBUCÁ	CAMASCA	4	0	4
INTIBUCÁ	COLOMONCAGUA	4	1	5
INTIBUCÁ	CONCEPCION	6	0	6
INTIBUCÁ	INTIBUCA	3	4	7
INTIBUCÁ	JESUS DE OTORO	9	2	11
INTIBUCÁ	LA ESPERANZA	15	3	18
INTIBUCÁ	MAGDALENA	2	1	3
INTIBUCÁ	MASAGUARA	6	1	7
INTIBUCÁ	SAN ANTONIO	1	0	1
INTIBUCÁ	SAN JUAN	1	0	1

Departamento	Municipio	No Reincidente	Reincidente	Total general
INTIBUCÁ	SAN MIGUELITO	1	0	1
INTIBUCÁ	SANTA LUCIA	4	2	6
INTIBUCÁ	YAMARANGUILA	1	0	1
INTIBUCÁ TOTAL		57	14	71
ISLAS DE LA BAHÍA	ROATAN	3	2	5
ISLAS DE LA BAHÍA	UTILA	1	0	1
ISLAS DE LA BAHÍA TOTAL		4	2	6
LA PAZ	AGUANQUETERIQUE	1	0	1
LA PAZ	CHINACLA	2	0	2
LA PAZ	LA PAZ	3	0	3
LA PAZ	LAUTERIQUE	1	0	1
LA PAZ	MARCALA	4	1	5
LA PAZ	OPATORO	1	0	1
LA PAZ	SAN JOSE	1	0	1
LA PAZ	SAN JUAN	2	0	2
LA PAZ	SANTA ANA	2	1	3
LA PAZ	SANTA MARIA	1	0	1
LA PAZ	SANTIAGO DE PURINGLA	3	0	3
LA PAZ TOTAL		21	2	23
LEMPIRA	BELEN	2	0	2
LEMPIRA	CANDELARIA	3	1	4
LEMPIRA	COLOLACA	4	0	4
LEMPIRA	ERANDIQUE	3	0	3
LEMPIRA	GRACIAS	3	2	5
LEMPIRA	GUALCINCE	3	0	3
LEMPIRA	GUARITA	5	1	6
LEMPIRA	LA CAMPA	1	0	1
LEMPIRA	LA IGUALA	3	1	4
LEMPIRA	LA UNION	1	0	1
LEMPIRA	LA VIRTUD	12	0	12
LEMPIRA	LAS FLORES	1	0	1
LEMPIRA	LEPAERA	11	3	14
LEMPIRA	MAPULACA	1	0	1
LEMPIRA	PIRAERA	3	0	3
LEMPIRA	SAN ANDRES	4	0	4
LEMPIRA	SAN FRANCISCO	1	0	1
LEMPIRA	SAN JUAN GUARITA	1	0	1
LEMPIRA	SAN MANUEL COLOHETE	1	0	1
LEMPIRA	SAN RAFAEL	7	0	7
LEMPIRA	SANTA CRUZ	1	0	1

Departamento	Municipio	No Reincidente	Reincidente	Total general
LEMPIRA	TALGUA	5	1	6
LEMPIRA	TOMALA	1	0	1
LEMPIRA	VALLADOLID	2	1	3
LEMPIRA	VIRGINIA	3	0	3
LEMPIRA TOTAL		82	10	92
OCOTEPEQUE	CONCEPCION	2	0	2
OCOTEPEQUE	LA ENCARNACION	0	1	1
OCOTEPEQUE	LA LABOR	4	0	4
OCOTEPEQUE	LUCERNA	1	1	2
OCOTEPEQUE	MERCEDES	2	0	2
OCOTEPEQUE	OCOTEPEQUE	5	0	5
OCOTEPEQUE	SAN FERNANDO	2	0	2
OCOTEPEQUE	SAN JORGE	1	0	1
OCOTEPEQUE	SAN MARCOS	10	1	11
OCOTEPEQUE	SENSENTI	7	0	7
OCOTEPEQUE	SINUAPA	3	0	3
OCOTEPEQUE TOTAL		37	3	40
OLANCHO	CAMPAMENTO	4	1	5
OLANCHO	CATACAMAS	39	8	47
OLANCHO	CONCORDIA	1	0	1
OLANCHO	DULCE NOMBRE DE CULMI	10	3	13
OLANCHO	EL ROSARIO	2	0	2
OLANCHO	GUALACO	1	0	1
OLANCHO	GUARIZAMA	4	0	4
OLANCHO	GUAYAPE	1	0	1
OLANCHO	JANO	1	0	1
OLANCHO	JUTICALPA	33	6	39
OLANCHO	LA UNION	3	0	3
OLANCHO	MANGULILE	1	0	1
OLANCHO	MANTO	3	1	4
OLANCHO	PATUCA	2	1	3
OLANCHO	SALAMA	3	3	6
OLANCHO	SAN ESTEBAN	0	2	2
OLANCHO	SAN FRANCISCO DE BECERRA	1	0	1
OLANCHO	SAN FRANCISCO DE LA PAZ	1	1	2
OLANCHO	SANTA MARIA DEL REAL	4	0	4
OLANCHO	SILCA	3	1	4
OLANCHO	YOCON	2	0	2
OLANCHO TOTAL		119	27	146
SANTA BÁRBARA	ARADA	1	0	1

Departamento	Municipio	No Reincidente	Reincidente	Total general
SANTA BÁRBARA	ATIMA	9	1	10
SANTA BÁRBARA	AZACUALPA	7	1	8
SANTA BÁRBARA	CEGUACA	1	0	1
SANTA BÁRBARA	CHINDA	1	0	1
SANTA BÁRBARA	CONCEPCION DEL NORTE	2	0	2
SANTA BÁRBARA	CONCEPCION DEL SUR	2	1	3
SANTA BÁRBARA	GUALALA	2	0	2
SANTA BÁRBARA	LAS VEGAS	3	0	3
SANTA BÁRBARA	NARANJITO	13	1	14
SANTA BÁRBARA	NUEVA FRONTERA	15	1	16
SANTA BÁRBARA	NUEVO CELILAC	6	0	6
SANTA BÁRBARA	PETOA	1	0	1
SANTA BÁRBARA	PROTECCION	4	0	4
SANTA BÁRBARA	QUIMISTAN	6	1	7
SANTA BÁRBARA	SAN FRANCISCO DE OJUERA	9	1	10
SANTA BÁRBARA	SAN LUIS	1	0	1
SANTA BÁRBARA	SAN MARCOS	3	1	4
SANTA BÁRBARA	SAN NICOLAS	2	0	2
SANTA BÁRBARA	SAN PEDRO ZACAPA	2	0	2
SANTA BÁRBARA	SANTA BARBARA	10	0	10
SANTA BÁRBARA	SANTA RITA	2	0	2
SANTA BÁRBARA	TRINIDAD	1	0	1
SANTA BÁRBARA TOTAL		103	8	111
VALLE	ALIANZA	1	0	1
VALLE	AMAPALA	3	1	4
VALLE	ARAMECINA	1	0	1
VALLE	GOASCORAN	4	0	4
VALLE	LANGUE	7	1	8
VALLE	NACAOME	11	1	12
VALLE	SAN FRANCISCO DE CORAY	1	0	1
VALLE	SAN LORENZO	6	3	9
VALLE TOTAL		34	6	40
YORO	EL NEGRITO	12	2	14
YORO	EL PROGRESO	44	13	57
YORO	MORAZAN	17	2	19
YORO	OLANCHITO	21	2	23
YORO	SANTA RITA	13	1	14
YORO	SULACO	6	0	6
YORO	VICTORIA	5	2	7
YORO	YORITO	2	0	2

Departamento	Municipio	No Reincidente	Reincidente	Total general
YORO	YORO	22	2	24
YORO TOTAL		142	24	166
Total general	Total general	1780	325	2105

*** Fuente: Elaboración propia, con datos recopilados en CAMR y DINAF 2015*

Anexo 4 – Reincidencia Adultos

Departamento	Municipio	No Reincidente	Reincidente	Total general
ATLÁNTIDA	(No Especificado)	1	0	1
ATLÁNTIDA	ARIZONA	16	9	25
ATLÁNTIDA	EL PORVENIR	17	7	24
ATLÁNTIDA	ESPARTA	33	12	45
ATLÁNTIDA	JUTIAPA	63	15	78
ATLÁNTIDA	LA CEIBA	414	111	525
ATLÁNTIDA	LA MASICA	41	12	53
ATLÁNTIDA	SAN FRANCISCO	20	4	24
ATLÁNTIDA	TELA	207	59	266
ATLÁNTIDA TOTAL		812	229	1,041
CHOLUTECA	(No Especificado)	1	0	1
CHOLUTECA	APACILAGUA	8	1	9
CHOLUTECA	CHOLUTECA	251	93	344
CHOLUTECA	CONCEPCION DE MARIA	18	11	29
CHOLUTECA	DUYURE	3	1	4
CHOLUTECA	EL CORPUS	15	2	17
CHOLUTECA	EL TRIUNFO	45	24	69
CHOLUTECA	MARCOVIA	70	21	91
CHOLUTECA	MOROLICA	7	2	9
CHOLUTECA	NAMASIGUE	22	6	28
CHOLUTECA	OROCUINA	19	6	25
CHOLUTECA	PESPIRE	38	17	55
CHOLUTECA	SAN ANTONIO DE FLORES	15	4	19
CHOLUTECA	SAN ISIDRO	2	1	3
CHOLUTECA	SAN JOSE	7	1	8
CHOLUTECA	SAN MARCOS DE COLON	31	13	44
CHOLUTECA	SANTA ANA DE YUSGUARE	5	3	8
CHOLUTECA TOTAL		557	206	763
COLÓN	BALFATE	28	4	32
COLÓN	BONITO ORIENTAL	74	26	100
COLÓN	IRIONA	25	8	33
COLÓN	LIMON	18	7	25
COLÓN	SABA	107	29	136
COLÓN	SANTA FE	18	3	21
COLÓN	SANTA ROSA DE AGUAN	9	5	14
COLÓN	SONAGUERA	140	53	193
COLÓN	TOCOA	283	85	368
COLÓN	TRUJILLO	218	81	299
COLÓN TOTAL		920	301	1,221

Departamento	Municipio	No Reincidente	Reincidente	Total general
COMAYAGUA	AJUTERIQUE	8	0	8
COMAYAGUA	COMAYAGUA	169	44	213
COMAYAGUA	EL ROSARIO	30	9	39
COMAYAGUA	ESQUIAS	28	6	34
COMAYAGUA	LA LIBERTAD	48	13	61
COMAYAGUA	LA TRINIDAD	7	0	7
COMAYAGUA	LAMANI	5	0	5
COMAYAGUA	LAS LAJAS	36	11	47
COMAYAGUA	LEJAMANI	1	0	1
COMAYAGUA	MEAMBAR	14	3	17
COMAYAGUA	MINAS DE ORO	13	1	14
COMAYAGUA	OJOS DE AGUA	7	3	10
COMAYAGUA	SAN JERÓNIMO	45	10	55
COMAYAGUA	SAN JOSE DE COMAYAGUA	8	2	10
COMAYAGUA	SAN JOSE DEL POTRERO	7	1	8
COMAYAGUA	SAN LUIS	14	1	15
COMAYAGUA	SAN SEBASTIAN	2	3	5
COMAYAGUA	SIGUATEPEQUE	116	26	142
COMAYAGUA	TAULABE	34	6	40
COMAYAGUA	VILLA DE SAN ANTONIO	11	3	14
COMAYAGUA TOTAL		603	142	745
COPÁN	CABANA	15	6	21
COPÁN	CONCEPCON	9	3	12
COPÁN	COPAN RUINAS	48	18	66
COPÁN	CORQUIN	32	9	41
COPÁN	CUCUYAGUA	29	12	41
COPÁN	DOLORES	4	0	4
COPÁN	DULCE NOMBRE	9	3	12
COPÁN	EL PARAISO	34	11	45
COPÁN	FLORIDA	42	12	54
COPÁN	LA JIGUA	19	2	21
COPÁN	LA UNION	24	5	29
COPÁN	NUEVA ARCADIA	45	22	67
COPÁN	SAN AGUSTIN	4	2	6
COPÁN	SAN ANTONIO	11	4	15
COPÁN	SAN JERONIMO	6	2	8
COPÁN	SAN JOSE	1	2	3
COPÁN	SAN JUAN DE OPOA	6	0	6
COPÁN	SAN NICOLAS	4	1	5
COPÁN	SAN PEDRO	6	0	6

Departamento	Municipio	No Reincidente	Reincidente	Total general
COPÁN	SANTA RITA	26	12	38
COPÁN	SANTA ROSA DE COPAN	188	47	235
COPÁN	TRINIDAD DE COPAN	7	3	10
COPÁN TOTAL		569	176	745
CORTÉS	CHOLOMA	273	57	330
CORTÉS	LA LIMA	94	14	108
CORTÉS	OMOA	107	22	129
CORTÉS	PIMIENTA	17	10	27
CORTÉS	POTRERILLOS	37	7	44
CORTÉS	PUERTO CORTES	185	45	230
CORTÉS	SAN ANTONIO DE CORTES	27	8	35
CORTÉS	SAN FRANCISCO DE YOJOA	35	9	44
CORTÉS	SAN MANUEL	33	11	44
CORTÉS	SAN PEDRO SULA	678	135	813
CORTÉS	SANTA CRUZ DE YOJOA	75	16	91
CORTÉS	VILLANUEVA	132	23	155
CORTÉS TOTAL		1,693	357	2,050
EL PARAÍSO	ALAUCA	3	0	3
EL PARAÍSO	DANLI	150	51	201
EL PARAÍSO	EL PARAISO	17	5	22
EL PARAÍSO	JACALEAPA	1	1	2
EL PARAÍSO	LIURE	5	0	5
EL PARAÍSO	MOROCELI	5	0	5
EL PARAÍSO	OROPOLI	5	0	5
EL PARAÍSO	POTRERILLOS	2	1	3
EL PARAÍSO	SAN ANTONIO DE FLORES	1	0	1
EL PARAÍSO	SAN LUCAS	1	1	2
EL PARAÍSO	SAN MATIAS	3	1	4
EL PARAÍSO	SOLEDAD	22	4	26
EL PARAÍSO	TEUPASENTI	9	2	11
EL PARAÍSO	TEXIGUAT	1	0	1
EL PARAÍSO	TROJES	27	6	33
EL PARAÍSO	VADO ANCHO	0	3	3
EL PARAÍSO	YUSCARAN	3	2	5
EL PARAÍSO TOTAL		255	77	332
FRANCISCO MORAZÁN	(No Especificado)	1	0	1
FRANCISCO MORAZÁN	ALUBAREN	4	2	6
FRANCISCO MORAZÁN	CEDROS	51	24	75
FRANCISCO MORAZÁN	CURAREN	15	4	19
FRANCISCO MORAZÁN	DISTRITO CENTRAL	829	193	1,022

Departamento	Municipio	No Reincidente	Reincidente	Total general
FRANCISCO MORAZÁN	EL PORVENIR	141	33	174
FRANCISCO MORAZÁN	GUAIMACA	39	10	49
FRANCISCO MORAZÁN	LA LIBERTAD	7	1	8
FRANCISCO MORAZÁN	LA VENTA	5	0	5
FRANCISCO MORAZÁN	LEPATERIQUE	12	2	14
FRANCISCO MORAZÁN	MARAITA	4	0	4
FRANCISCO MORAZÁN	MARALE	6	2	8
FRANCISCO MORAZÁN	NUEVA ARMENIA	3	0	3
FRANCISCO MORAZÁN	OJOJONA	3	0	3
FRANCISCO MORAZÁN	ORICA	29	9	38
FRANCISCO MORAZÁN	REITOCA	16	2	18
FRANCISCO MORAZÁN	SABANAGRANDE	16	3	19
FRANCISCO MORAZÁN	SAN ANTONIO DE ORIENTE	1	0	1
FRANCISCO MORAZÁN	SAN IGNACIO	37	6	43
FRANCISCO MORAZÁN	SAN JUAN DE FLORES	1	0	1
FRANCISCO MORAZÁN	SAN MIGUELITO	4	1	5
FRANCISCO MORAZÁN	SANTA ANA	2	0	2
FRANCISCO MORAZÁN	SANTA LUCIA	1	0	1
FRANCISCO MORAZÁN	TALANGA	39	11	50
FRANCISCO MORAZÁN	VALLE DE ANGELES	5	0	5
FRANCISCO MORAZÁN	VALLECILLO	14	4	18
FRANCISCO MORAZÁN	VILLA DE SAN FRANCISCO	0	1	1
FRANCISCO MORAZÁN TOTAL		1,285	308	1,593
GRACIAS A DIOS	AHUAS	2	0	2
GRACIAS A DIOS	BRUS LAGUNA	4	2	6
GRACIAS A DIOS	JUAN FRANCISCO BULNES	0	1	1
GRACIAS A DIOS	PUERTO LEMPIRA	9	8	17
GRACIAS A DIOS	WAMPUSIRPI	1	0	1
GRACIAS A DIOS TOTAL		16	11	27
INTIBUCÁ	CAMASCA	14	8	22
INTIBUCÁ	COLOMONCAGUA	50	11	61
INTIBUCÁ	CONCEPCION	30	11	41
INTIBUCÁ	DOLORES	1	0	1
INTIBUCÁ	INTIBUCA	19	3	22
INTIBUCÁ	JESUS DE OTORO	31	8	39
INTIBUCÁ	LA ESPERANZA	74	23	97
INTIBUCÁ	MAGDALENA	11	3	14
INTIBUCÁ	MASAGUARA	22	6	28
INTIBUCÁ	SAN ANTONIO	42	13	55
INTIBUCÁ	SAN FRANCISCO DE OPALACA	2	0	2

Departamento	Municipio	No Reincidente	Reincidente	Total general
INTIBUCÁ	SAN ISIDRO	3	2	5
INTIBUCÁ	SAN JUAN	15	4	19
INTIBUCÁ	SAN MARCOS DE SIERRA	9	1	10
INTIBUCÁ	SAN MIGUELITO	1	0	1
INTIBUCÁ	SANTA LUCIA	29	4	33
INTIBUCÁ	YAMARANGUILA	5	5	10
INTIBUCÁ TOTAL		358	102	460
ISLAS DE LA BAHÍA	GUANAJA	5	2	7
ISLAS DE LA BAHÍA	JOSE SANTOS GUARDIOLA	0	1	1
ISLAS DE LA BAHÍA	ROATAN	86	26	112
ISLAS DE LA BAHÍA	UTILA	2	0	2
ISLAS DE LA BAHÍA TOTAL		93	29	122
LA PAZ	AGUANQUETERIQUE	5	1	6
LA PAZ	CABANAS	10	3	13
LA PAZ	CHINACLA	2	0	2
LA PAZ	LA PAZ	21	9	30
LA PAZ	LAUTERIQUE	5	0	5
LA PAZ	MARCALA	34	8	42
LA PAZ	MERCEDES DE ORIENTE	2	0	2
LA PAZ	SAN ANTONIO DEL NORTE	8	3	11
LA PAZ	SAN JOSE	1	0	1
LA PAZ	SAN JUAN	2	3	5
LA PAZ	SAN PEDRO DE TUTULE	4	2	6
LA PAZ	SANTA ANA	13	4	17
LA PAZ	SANTA ELENA	5	0	5
LA PAZ	SANTA MARIA	4	0	4
LA PAZ	SANTIAGO DE PURINGLA	12	5	17
LA PAZ	YARULA	2	0	2
LA PAZ TOTAL		130	38	168
LEMPIRA	BELEN	0	1	1
LEMPIRA	CANDELARIA	16	8	24
LEMPIRA	COLOLACA	21	3	24
LEMPIRA	ERANDIQUE	11	5	16
LEMPIRA	GRACIAS	43	16	59
LEMPIRA	GUALCINCE	20	5	25
LEMPIRA	GUARITA	33	8	41
LEMPIRA	LA CAMPA	6	3	9
LEMPIRA	LA IGUALA	2	1	3
LEMPIRA	LA UNION	5	0	5
LEMPIRA	LA VIRTUD	24	14	38

Departamento	Municipio	No Reincidente	Reincidente	Total general
LEMPIRA	LAS FLORES	3	0	3
LEMPIRA	LEPAERA	48	21	69
LEMPIRA	MAPULACA	23	7	30
LEMPIRA	PIRAERA	17	11	28
LEMPIRA	SAN ANDRES	12	5	17
LEMPIRA	SAN FRANCISCO	22	11	33
LEMPIRA	SAN JUAN GUARITA	5	2	7
LEMPIRA	SAN MANUEL COLOHETE	1	0	1
LEMPIRA	SAN RAFAEL	16	1	17
LEMPIRA	SAN SEBASTIAN	11	1	12
LEMPIRA	SANTA CRUZ	1	0	1
LEMPIRA	TALGUA	12	3	15
LEMPIRA	TAMBLA	6	1	7
LEMPIRA	TOMALA	6	5	11
LEMPIRA	VALLADOLID	6	8	14
LEMPIRA	VIRGINIA	11	6	17
LEMPIRA TOTAL		381	146	527
OCOTEPEQUE	BELEN GUALCHO	4	2	6
OCOTEPEQUE	CONCEPCION	9	1	10
OCOTEPEQUE	DOLORES MERENDON	3	3	6
OCOTEPEQUE	FRATERNIDAD	8	4	12
OCOTEPEQUE	LA ENCARNACION	16	2	18
OCOTEPEQUE	LA LABOR	18	4	22
OCOTEPEQUE	LUCERNA	6	2	8
OCOTEPEQUE	MERCEDES	15	5	20
OCOTEPEQUE	OCOTEPEQUE	85	20	105
OCOTEPEQUE	SAN FERNANDO	19	8	27
OCOTEPEQUE	SAN FRANCISCO DEL VALLE	6	2	8
OCOTEPEQUE	SAN JORGE	3	1	4
OCOTEPEQUE	SAN MARCOS	48	16	64
OCOTEPEQUE	SANTA FE	11	4	15
OCOTEPEQUE	SENSENTI	16	2	18
OCOTEPEQUE	SINUAPA	6	1	7
OCOTEPEQUE TOTAL		273	77	350
OLANCHO	(No Especificado)	1	1	2
OLANCHO	CAMPAMENTO	42	16	58
OLANCHO	CATACAMAS	403	157	560
OLANCHO	CONCORDIA	16	6	22
OLANCHO	DULCE NOMBRE DE CULMI	70	39	109
OLANCHO	EL ROSARIO	13	2	15

Departamento	Municipio	No Reincidente	Reincidente	Total general
OLANCHO	ESQUIPULAS DEL NORTE	6	2	8
OLANCHO	GUALACO	40	10	50
OLANCHO	GUARIZAMA	20	10	30
OLANCHO	GUATA	4	3	7
OLANCHO	GUAYAPE	20	5	25
OLANCHO	JANO	4	1	5
OLANCHO	JUTICALPA	313	135	448
OLANCHO	LA UNION	26	6	32
OLANCHO	MANGULILE	13	7	20
OLANCHO	MANTO	31	15	46
OLANCHO	PATUCA	37	11	48
OLANCHO	SALAMA	19	6	25
OLANCHO	SAN ESTEBAN	53	32	85
OLANCHO	SAN FRANCISCO DE BECERRA	20	7	27
OLANCHO	SAN FRANCISCO DE LA PAZ	28	8	36
OLANCHO	SANTA MARIA DEL REAL	24	6	30
OLANCHO	SILCA	34	11	45
OLANCHO	YOCON	27	10	37
OLANCHO TOTAL		1,264	506	1,770
SANTA BÁRBARA	ARADA	9	1	10
SANTA BÁRBARA	ATIMA	25	4	29
SANTA BÁRBARA	AZACUALPA	46	11	57
SANTA BÁRBARA	CHINDA	6	1	7
SANTA BÁRBARA	CONCEPCION DEL NORTE	8	0	8
SANTA BÁRBARA	CONCEPCION DEL SUR	15	2	17
SANTA BÁRBARA	EL NISPERO	0	1	1
SANTA BÁRBARA	GUALALA	7	0	7
SANTA BÁRBARA	ILAMA	3	0	3
SANTA BÁRBARA	LAS VEGAS	24	3	27
SANTA BÁRBARA	MACUELIZO	4	3	7
SANTA BÁRBARA	NARANJITO	53	19	72
SANTA BÁRBARA	NUEVA FRONTERA	7	1	8
SANTA BÁRBARA	NUEVO CELILAC	18	7	25
SANTA BÁRBARA	PETOA	5	1	6
SANTA BÁRBARA	PROTECCION	6	2	8
SANTA BÁRBARA	QUIMISTAN	26	1	27
SANTA BÁRBARA	SAN FRANCISCO DE OJUERA	42	13	55
SANTA BÁRBARA	SAN JOSE DE COLINAS	2	0	2
SANTA BÁRBARA	SAN LUIS	34	5	39
SANTA BÁRBARA	SAN MARCOS	10	1	11

Departamento	Municipio	No Reincidente	Reincidente	Total general
SANTA BÁRBARA	SAN NICOLAS	8	1	9
SANTA BÁRBARA	SAN PEDRO ZACAPA	8	4	12
SANTA BÁRBARA	SAN VICENTE CENTENARIO	3	0	3
SANTA BÁRBARA	SANTA BARBARA	73	23	96
SANTA BÁRBARA	SANTA RITA	0	1	1
SANTA BÁRBARA	TRINIDAD	10	3	13
SANTA BÁRBARA TOTAL		452	108	560
VALLE	ALIANZA	29	8	37
VALLE	AMAPALA	22	6	28
VALLE	ARAMECINA	16	6	22
VALLE	CARIDAD	22	3	25
VALLE	GOASCORAN	33	5	38
VALLE	LANGUE	42	9	51
VALLE	NACAOME	155	53	208
VALLE	SAN FRANCISCO DE CORAY	17	10	27
VALLE	SAN LORENZO	64	13	77
VALLE TOTAL		400	113	513
YORO	ARENAL	5	1	6
YORO	EL NEGRITO	54	15	69
YORO	EL PROGRESO	286	88	374
YORO	JOCON	5	2	7
YORO	MORAZAN	110	46	156
YORO	OLANCHITO	186	61	247
YORO	SANTA RITA	82	16	98
YORO	SULACO	24	8	32
YORO	VICTORIA	44	13	57
YORO	YORITO	10	5	15
YORO	YORO	128	34	162
YORO TOTAL		934	289	1,223
Total general	Total general	10,995	3,215	14,210

** Fuente: Elaboración propia, con datos recopilados en CAMR y DINAF 2015

Anexo 5 – Reincidencia Personas en Núcleos Familiares

Departamento	Municipio	No Reincidente	Reincidente	Total general
ATLÁNTIDA	ARIZONA	5	5	10
ATLÁNTIDA	EL PORVENIR	9	1	10
ATLÁNTIDA	ESPARTA	11	3	14
ATLÁNTIDA	JUTIAPA	30	15	45
ATLÁNTIDA	LA CEIBA	218	48	266
ATLÁNTIDA	LA MASICA	18	16	34
ATLÁNTIDA	SAN FRANCISCO	7	2	9
ATLÁNTIDA	TELA	94	33	127
ATLÁNTIDA TOTAL		392	123	515
CHOLUTECA	CHOLUTECA	49	17	66
CHOLUTECA	CONCEPCION DE MARIA	1	0	1
CHOLUTECA	EL CORPUS	2	0	2
CHOLUTECA	EL TRIUNFO	2	0	2
CHOLUTECA	MARCOVIA	23	5	28
CHOLUTECA	MOROLICA	0	2	2
CHOLUTECA	NAMASIGUE	6	0	6
CHOLUTECA	PESPIRE	2	3	5
CHOLUTECA	SAN MARCOS DE COLON	2	0	2
CHOLUTECA TOTAL		87	27	114
COLÓN	BALFATE	32	1	33
COLÓN	BONITO ORIENTAL	30	4	34
COLÓN	IRIONA	13	0	13
COLÓN	LIMON	3	3	6
COLÓN	SABA	55	16	71
COLÓN	SANTA FE	1	0	1
COLÓN	SANTA ROSA DE AGUAN	5	0	5
COLÓN	SONAGUERA	95	17	112
COLÓN	TOCOA	146	36	182
COLÓN	TRUJILLO	71	16	87
COLÓN TOTAL		451	93	544
COMAYAGUA	COMAYAGUA	67	6	73
COMAYAGUA	EL ROSARIO	5	0	5
COMAYAGUA	LA LIBERTAD	21	0	21
COMAYAGUA	LA TRINIDAD	2	0	2
COMAYAGUA	LAS LAJAS	6	2	8
COMAYAGUA	LEJAMANI	2	0	2
COMAYAGUA	MEAMBAR	2	0	2
COMAYAGUA	MINAS DE ORO	2	0	2
COMAYAGUA	SAN JERONIMO	19	4	23

Departamento	Municipio	No Reincidente	Reincidente	Total general
COMAYAGUA	SAN JOSE DE COMAYAGUA	2	0	2
COMAYAGUA	SAN LUIS	1	0	1
COMAYAGUA	SAN SEBASTIAN	1	1	2
COMAYAGUA	SIGUATEPEQUE	57	15	72
COMAYAGUA	TAULABE	11	6	17
COMAYAGUA	VILLA DE SAN ANTONIO	7	4	11
COMAYAGUA TOTAL		205	38	243
COPÁN	CABANA	5	6	11
COPÁN	CONCEPCION	3	0	3
COPÁN	COPAN RUINAS	6	15	21
COPÁN	CORQUIN	15	4	19
COPÁN	CUCUYAGUA	20	0	20
COPÁN	DULCE NOMBRE	8	0	8
COPÁN	EL PARAISO	6	2	8
COPÁN	FLORIDA	23	8	31
COPÁN	LA JIGUA	2	3	5
COPÁN	LA UNION	8	0	8
COPÁN	NUEVA ARCADIA	33	27	60
COPÁN	SAN ANTONIO	6	0	6
COPÁN	SAN JERONIMO	2	3	5
COPÁN	SAN NICOLAS	4	0	4
COPÁN	SAN PEDRO	9	0	9
COPÁN	SANTA RITA	31	9	40
COPÁN	SANTA ROSA DE COPAN	71	25	96
COPÁN TOTAL		252	102	354
CORTÉS	CHOLOMA	196	37	233
CORTÉS	LA LIMA	57	18	75
CORTÉS	OMOA	46	3	49
CORTÉS	PIMIENTA	11	3	14
CORTÉS	POTRERILLOS	21	2	23
CORTÉS	PUERTO CORTES	91	16	107
CORTÉS	SAN ANTONIO DE CORTES	10	4	14
CORTÉS	SAN FRANCISCO DE YOJOA	10	1	11
CORTÉS	SAN MANUEL	28	10	38
CORTÉS	SAN PEDRO SULA	503	101	604
CORTÉS	SANTA CRUZ DE YOJOA	58	11	69
CORTÉS	VILLANUEVA	99	14	113
CORTÉS TOTAL		1,130	220	1,350
EL PARAÍSO	DANLI	26	7	33
EL PARAÍSO	EL PARAISO	2	0	2

Departamento	Municipio	No Reincidente	Reincidente	Total general
EL PARAÍSO	MOROCELI	2	0	2
EL PARAÍSO	OROPOLI	3	1	4
EL PARAÍSO	SOLEDAD	7	1	8
EL PARAÍSO	TEUPASENTI	2	0	2
EL PARAÍSO	TROJES	2	0	2
EL PARAÍSO	VADO ANCHO	2	2	4
EL PARAÍSO TOTAL		46	11	57
FRANCISCO MORAZÁN	ALUBAREN	2	0	2
FRANCISCO MORAZÁN	CEDROS	1	0	1
FRANCISCO MORAZÁN	DISTRITO CENTRAL	337	61	398
FRANCISCO MORAZÁN	EL PORVENIR	8	0	8
FRANCISCO MORAZÁN	GUAIMACA	8	11	19
FRANCISCO MORAZÁN	LA LIBERTAD	4	0	4
FRANCISCO MORAZÁN	LEPATERIQUE	2	0	2
FRANCISCO MORAZÁN	NUEVA ARMENIA	3	0	3
FRANCISCO MORAZÁN	SABANAGRANDE	6	0	6
FRANCISCO MORAZÁN	SAN IGNACIO	9	1	10
FRANCISCO MORAZÁN	TALANGA	15	4	19
FRANCISCO MORAZÁN	VALLECILLO	3	1	4
FRANCISCO MORAZÁN TOTAL		398	78	476
GRACIAS A DIOS	JUAN FRANCISCO BULNES	3	1	4
GRACIAS A DIOS		3	1	4
INTIBUCÁ	COLOMONCAGUA	2	0	2
INTIBUCÁ	CONCEPCION	9	0	9
INTIBUCÁ	INTIBUCA	0	1	1
INTIBUCÁ	JESUS DE OTORO	9	0	9
INTIBUCÁ	LA ESPERANZA	7	14	21
INTIBUCÁ	MASAGUARA	3	0	3
INTIBUCÁ	SAN JUAN	0	4	4
INTIBUCÁ	SANTA LUCIA	2	0	2
INTIBUCÁ TOTAL		32	19	51
ISLAS DE LA BAHÍA	GUANAJA	4	0	4
ISLAS DE LA BAHÍA	ROATAN	21	10	31
ISLAS DE LA BAHÍA TOTAL		25	10	35
LA PAZ	LA PAZ	2	0	2
LA PAZ	MARCALA	7	1	8
LA PAZ	SAN PEDRO DE TUTULE	3	1	4
LA PAZ TOTAL		12	2	14
LEMPIRA	CANDELARIA	5	0	5
LEMPIRA	COLOLACA	2	0	2

Departamento	Municipio	No Reincidente	Reincidente	Total general
LEMPIRA	ERANDIQUE	0	3	3
LEMPIRA	GRACIAS	6	4	10
LEMPIRA	GUALCINCE	4	0	4
LEMPIRA	GUARITA	2	0	2
LEMPIRA	LA CAMPA	2	0	2
LEMPIRA	LA IGUALA	2	0	2
LEMPIRA	LA UNION	2	0	2
LEMPIRA	LA VIRTUD	5	1	6
LEMPIRA	LEPAERA	18	3	21
LEMPIRA	MAPULACA	10	0	10
LEMPIRA	SAN ANDRES	2	1	3
LEMPIRA	SAN JUAN GUARITA	2	0	2
LEMPIRA	SAN RAFAEL	2	0	2
LEMPIRA	TALGUA	6	0	6
LEMPIRA TOTAL		70	12	82
OCOTEPEQUE	CONCEPCION	2	0	2
OCOTEPEQUE	FRATERNIDAD	2	0	2
OCOTEPEQUE	LA ENCARNACION	7	0	7
OCOTEPEQUE	LA LABOR	11	0	11
OCOTEPEQUE	OCOTEPEQUE	30	2	32
OCOTEPEQUE	SAN FERNANDO	17	4	21
OCOTEPEQUE	SAN FRANCISCO DEL VALLE	0	2	2
OCOTEPEQUE	SAN MARCOS	30	2	32
OCOTEPEQUE	SANTA FE	2	7	9
OCOTEPEQUE	SINUAPA	4	0	4
OCOTEPEQUE TOTAL		105	17	122
OLANCHO	CAMPAMENTO	15	2	17
OLANCHO	CATACAMAS	112	31	143
OLANCHO	CONCORDIA	2	1	3
OLANCHO	DULCE NOMBRE DE CULMI	10	5	15
OLANCHO	EL ROSARIO	7	1	8
OLANCHO	GUALACO	6	3	9
OLANCHO	GUARIZAMA	3	2	5
OLANCHO	GUAYAPE	1	0	1
OLANCHO	JANO	4	0	4
OLANCHO	JUTICALPA	113	39	152
OLANCHO	LA UNION	8	0	8
OLANCHO	MANGULILE	2	3	5
OLANCHO	MANTO	17	4	21
OLANCHO	PATUCA	10	1	11

Departamento	Municipio	No Reincidente	Reincidente	Total general
OLANCHO	SALAMA	6	4	10
OLANCHO	SAN ESTEBAN	15	9	24
OLANCHO	SAN FRANCISCO DE BECERRA	9	0	9
OLANCHO	SAN FRANCISCO DE LA PAZ	9	2	11
OLANCHO	SANTA MARIA DEL REAL	14	0	14
OLANCHO	SILCA	28	8	36
OLANCHO	YOCON	29	13	42
OLANCHO TOTAL		420	128	548
SANTA BÁRBARA	ARADA	7	0	7
SANTA BÁRBARA	ATIMA	2	0	2
SANTA BÁRBARA	AZACUALPA	15	8	23
SANTA BÁRBARA	CHINDA	4	0	4
SANTA BÁRBARA	GUALALA	4	0	4
SANTA BÁRBARA	LAS VEGAS	4	2	6
SANTA BÁRBARA	MACUELIZO	1	4	5
SANTA BÁRBARA	NARANJITO	19	7	26
SANTA BÁRBARA	NUEVA FRONTERA	6	4	10
SANTA BÁRBARA	NUEVO CELILAC	2	2	4
SANTA BÁRBARA	QUIMISTAN	6	0	6
SANTA BÁRBARA	SAN FRANCISCO DE OJUERA	21	7	28
SANTA BÁRBARA	SAN JOSE DE COLINAS	2	0	2
SANTA BÁRBARA	SAN LUIS	11	4	15
SANTA BÁRBARA	SAN MARCOS	2	0	2
SANTA BÁRBARA	SAN PEDRO ZACAPA	1	0	1
SANTA BÁRBARA	SAN VICENTE CENTENARIO	2	0	2
SANTA BÁRBARA	SANTA BARBARA	14	3	17
SANTA BÁRBARA TOTAL		123	41	164
VALLE	ALIANZA	6	1	7
VALLE	AMAPALA	2	0	2
VALLE	CARIDAD	2	0	2
VALLE	GOASCORAN	6	0	6
VALLE	LANGUE	4	0	4
VALLE	NACAOME	51	7	58
VALLE	SAN LORENZO	18	2	20
VALLE TOTAL		89	10	99
YORO	EL NEGRITO	30	4	34
YORO	EL PROGRESO	221	51	272
YORO	JOCON	2	0	2
YORO	MORAZAN	50	19	69
YORO	OLANCHITO	74	18	92

Departamento	Municipio	No Reincidente	Reincidente	Total general
YORO	SANTA RITA	36	13	49
YORO	SULACO	14	2	16
YORO	VICTORIA	9	2	11
YORO	YORITO	2	0	2
YORO	YORO	34	16	50
YORO TOTAL		472	125	597
Total general	Total general	4,312	1,057	5,369

**** Fuente: Elaboración propia, con datos recopilados en CAMR y DINAF 2015**

Anexo 6 – Escolaridad Niñez Acompañada

Departamento	Municipio	No Especificado	Pre Escolar (1-3)	Primaria (1-6)	Secundaria (1-6)	Técnico (1-3)	Universitario (1-8)	Ninguno	Total general
ATLÁNTIDA	ARIZONA	0	1	6	1	0	0	0	8
ATLÁNTIDA	EL PORVENIR	0	0	5	0	0	0	0	5
ATLÁNTIDA	ESPARTA	0	0	2	1	0	0	7	10
ATLÁNTIDA	JUTIAPA	0	3	9	5	0	0	13	30
ATLÁNTIDA	LA CEIBA	16	10	59	25	1	0	52	163
ATLÁNTIDA	LA MASICA	2	0	6	7	0	0	8	23
ATLÁNTIDA	SAN FRANCISCO	0	1	0	2	0	0	3	6
ATLÁNTIDA	TELA	3	6	38	11	0	2	34	94
ATLÁNTIDA TOTAL		21	21	125	52	1	2	117	339
CHOLUTECA	CHOLUTECA	2	0	13	6	2	0	15	38
CHOLUTECA	EL CORPUS	0	0	0	0	0	0	1	1
CHOLUTECA	EL TRIUNFO	0	0	0	1	0	0	0	1
CHOLUTECA	MARCOVIA	1	0	7	6	0	0	5	19
CHOLUTECA	MOROLICA	0	0	1	0	0	0	0	1
CHOLUTECA	NAMASIGUE	0	0	2	0	0	0	1	3
CHOLUTECA	PESPIRE	0	0	2	1	0	0	1	4
CHOLUTECA	SAN MARCOS DE COLON	0	0	0	0	0	0	1	1
CHOLUTECA TOTAL		3	0	25	14	2	0	24	68
COLÓN	BALFATE	1	2	5	4	0	0	5	17
COLÓN	BONITO ORIENTAL	0	1	6	2	0	0	9	18
COLÓN	IRIONA	3	0	0	1	0	0	2	6
COLÓN	LIMON	1	0	1	0	0	0	1	3
COLÓN	SABA	1	3	14	8	0	0	20	46
COLÓN	SANTA ROSA DE AGUAN	0	0	0	1	0	0	2	3
COLÓN	SONAGUERA	1	7	20	13	0	0	27	68
COLÓN	TOCOA	4	10	49	20	0	0	46	129
COLÓN	TRUJILLO	1	7	9	14	1	0	21	53
COLÓN TOTAL		12	30	104	63	1	0	133	343
COMAYAGUA	COMAYAGUA	1	4	12	6	0	0	21	44
COMAYAGUA	EL ROSARIO	0	1	1	1	0	0	0	3
COMAYAGUA	LA LIBERTAD	0	0	8	1	0	0	2	11
COMAYAGUA	LA TRINIDAD	0	0	0	0	0	0	1	1
COMAYAGUA	LAS LAJAS	0	0	1	1	0	0	2	4
COMAYAGUA	LEJAMANI	0	0	0	2	0	0	1	3
COMAYAGUA	MEAMBAR	0	0	2	0	0	0	0	2
COMAYAGUA	MINAS DE ORO	0	0	0	0	0	0	1	1
COMAYAGUA	SAN JERÓNIMO	1	0	4	1	0	0	7	13
COMAYAGUA	SAN JOSE DE COMAYAGUA	0	0	0	1	0	0	0	1

Departamento	Municipio	No Especificado	Pre Escolar (1-3)	Primaria (1-6)	Secundaria (1-6)	Técnico (1-3)	Universitario (1-8)	Ninguno	Total general
COMAYAGUA	SAN LUIS	0	0	1	0	0	0	0	1
COMAYAGUA	SAN SEBASTIAN	0	0	1	0	0	0	0	1
COMAYAGUA	SIGUATEPEQUE	3	0	20	15	0	0	10	48
COMAYAGUA	TAULABE	0	3	6	0	0	0	3	12
COMAYAGUA	VILLA DE SAN ANTONIO	1	0	5	2	0	0	3	11
COMAYAGUA TOTAL		6	8	61	30	0	0	51	156
COPÁN	CABANA	0	0	5	1	0	0	1	7
COPÁN	CONCEPCION	0	0	0	1	0	0	1	2
COPÁN	COPAN RUINAS	2	3	4	2	0	0	0	11
COPÁN	CORQUIN	1	0	5	1	0	0	4	11
COPÁN	CUCUYAGUA	0	1	6	1	0	0	3	11
COPÁN	DULCE NOMBRE	0	0	3	0	0	0	1	4
COPÁN	EL PARAISO	0	0	4	1	0	0	1	6
COPÁN	FLORIDA	0	0	10	2	0	0	10	22
COPÁN	LA JIGUA	0	0	0	0	0	0	3	3
COPÁN	LA UNION	0	0	2	0	0	0	3	5
COPÁN	NUEVA ARCADIA	0	1	16	9	0	0	12	38
COPÁN	SAN ANTONIO	0	0	0	1	0	0	2	3
COPÁN	SAN JERONIMO	1	0	2	1	0	0	2	6
COPÁN	SAN NICOLAS	0	0	1	0	0	0	1	2
COPÁN	SAN PEDRO	0	0	3	0	0	0	2	5
COPÁN	SANTA RITA	1	7	10	1	0	0	5	24
COPÁN	SANTA ROSA DE COPAN	2	2	18	8	0	0	27	57
COPÁN TOTAL		7	14	89	29	0	0	78	217
CORTÉS	CHOLOMA	2	6	60	34	0	0	51	153
CORTÉS	LA LIMA	0	6	14	12	0	0	16	48
CORTÉS	OMOA	0	2	8	6	0	0	14	30
CORTÉS	PIMIENTA	0	0	3	1	0	0	3	7
CORTÉS	POTRERILLOS	1	0	3	7	0	0	3	14
CORTÉS	PUERTO CORTES	5	6	25	21	0	0	21	78
CORTÉS	SAN ANTONIO DE CORTES	0	1	3	2	0	0	3	9
CORTÉS	SAN FRANCISCO DE YOJOA	0	0	4	3	0	0	2	9
CORTÉS	SAN MANUEL	1	0	15	4	0	0	4	24
CORTÉS	SAN PEDRO SULA	13	23	143	87	2	0	119	387
CORTÉS	SANTA CRUZ DE YOJOA	1	3	22	13	1	0	9	49
CORTÉS	VILLANUEVA	2	4	21	13	0	1	27	68
CORTÉS TOTAL		25	51	321	203	3	1	272	876
EL PARAÍSO	DANLI	0	0	7	5	0	0	8	20
EL PARAÍSO	EL PARAISO	0	0	0	1	0	0	1	2
EL PARAÍSO	MOROCELI	0	0	0	0	0	0	1	1

Departamento	Municipio	No Especificado	Pre Escolar (1-3)	Primaria (1-6)	Secundaria (1-6)	Técnico (1-3)	Universitario (1-8)	Ninguno	Total general
EL PARAÍSO	OROPOLI	0	0	1	0	0	0	1	2
EL PARAÍSO	SOLEDAD	0	0	1	1	0	0	2	4
EL PARAÍSO	TEUPASENTI	0	0	1	0	0	0	0	1
EL PARAÍSO	TROJES	0	0	0	0	0	0	1	1
EL PARAÍSO	VADO ANCHO	0	0	2	0	0	0	0	2
EL PARAÍSO TOTAL		0	0	12	7	0	0	14	33
FRANCISCO MORAZÁN	ALUBAREN	0	1	0	0	0	0	0	1
FRANCISCO MORAZÁN	CEDROS	0	1	0	0	0	0	0	1
FRANCISCO MORAZÁN	DISTRITO CENTRAL	8	20	74	59	1	1	85	248
FRANCISCO MORAZÁN	EL PORVENIR	0	0	3	0	0	0	2	5
FRANCISCO MORAZÁN	GUAIMACA	0	1	7	5	0	0	8	21
FRANCISCO MORAZÁN	LA LIBERTAD	0	0	2	0	0	0	0	2
FRANCISCO MORAZÁN	LEPATERIQUE	0	0	2	0	0	0	0	2
FRANCISCO MORAZÁN	NUEVA ARMENIA	0	0	1	0	0	0	1	2
FRANCISCO MORAZÁN	SABANAGRANDE	0	0	0	2	0	0	1	3
FRANCISCO MORAZÁN	SAN IGNACIO	0	1	2	2	0	0	1	6
FRANCISCO MORAZÁN	TALANGA	1	1	3	6	0	0	3	14
FRANCISCO MORAZÁN	VALLECILLO	0	0	2	1	0	0	0	3
FRANCISCO MORAZÁN TOTAL		9	25	96	75	1	1	101	308
GRACIAS A DIOS	JUAN FRANCISCO BULNES	0	0	3	0	0	0	0	3
GRACIAS A DIOS		0	0	3	0	0	0	0	3
INTIBUCÁ	COLOMONCAGUA	0	0	0	0	0	0	1	1
INTIBUCÁ	CONCEPCION	0	1	2	0	0	0	2	5
INTIBUCÁ	INTIBUCA	0	0	1	0	0	0	0	1
INTIBUCÁ	JESUS DE OTORO	0	0	1	4	0	0	1	6
INTIBUCÁ	LA ESPERANZA	1	0	5	3	0	0	5	14
INTIBUCÁ	MASAGUARA	0	0	2	0	0	0	0	2
INTIBUCÁ	SAN JUAN	0	1	2	0	0	0	0	3
INTIBUCÁ	SANTA LUCIA	0	0	0	0	0	0	1	1
INTIBUCÁ TOTAL		1	2	13	7	0	0	10	33
ISLAS DE LA BAHÍA	GUANAJA	0	0	2	1	0	0	0	3
ISLAS DE LA BAHÍA	ROATAN	1	0	6	4	0	0	7	18
ISLAS DE LA BAHÍA		1	0	8	5	0	0	7	21
LA PAZ	LA PAZ	0	1	0	0	0	0	0	1
LA PAZ	MARCALA	0	0	1	4	0	0	1	6
LA PAZ	SAN PEDRO DE TUTULE	0	0	0	0	0	0	2	2
LA PAZ TOTAL		0	1	1	4	0	0	3	9
LEMPIRA	CANDELARIA	0	0	2	0	0	0	1	3

Departamento	Municipio	No Especificado	Pre Escolar (1-3)	Primaria (1-6)	Secundaria (1-6)	Técnico (1-3)	Universitario (1-8)	Ninguno	Total general
LEMPIRA	COLOLACA	0	0	1	0	0	0	0	1
LEMPIRA	ERANDIQUE	0	0	4	0	0	0	0	4
LEMPIRA	GRACIAS	0	0	3	0	0	0	2	5
LEMPIRA	GUALCINCE	0	0	0	0	0	0	2	2
LEMPIRA	GUARITA	0	0	1	0	0	0	1	2
LEMPIRA	LA CAMPA	0	0	0	0	0	0	1	1
LEMPIRA	LA IGUALA	0	0	0	0	0	0	1	1
LEMPIRA	LA UNION	0	1	0	0	0	0	0	1
LEMPIRA	LA VIRTUD	0	0	3	1	0	0	0	4
LEMPIRA	LEPAERA	0	1	4	2	0	0	3	10
LEMPIRA	MAPULACA	0	0	5	0	0	0	1	6
LEMPIRA	SAN ANDRES	0	0	1	0	0	0	1	2
LEMPIRA	SAN JUAN GUARITA	0	0	1	1	0	0	0	2
LEMPIRA	SAN RAFAEL	0	0	1	0	0	0	0	1
LEMPIRA	TALGUA	0	0	1	2	0	0	0	3
LEMPIRA TOTAL		0	2	27	6	0	0	13	48
OCOTEPEQUE	CONCEPCION	0	0	1	0	0	0	0	1
OCOTEPEQUE	FRATERNIDAD	0	0	0	0	0	0	1	1
OCOTEPEQUE	LA ENCARNACION	0	0	2	1	0	0	0	3
OCOTEPEQUE	LA LABOR	0	0	2	0	0	0	3	5
OCOTEPEQUE	OCOTEPEQUE	1	0	4	3	0	0	12	20
OCOTEPEQUE	SAN FERNANDO	0	0	8	2	1	0	4	15
OCOTEPEQUE	SAN FRANCISCO DEL VALLE	0	1	1	0	0	0	0	2
OCOTEPEQUE	SAN MARCOS	0	0	8	0	0	0	10	18
OCOTEPEQUE	SANTA FE	0	0	5	3	0	0	1	9
OCOTEPEQUE	SINUAPA	0	0	2	1	0	0	1	4
OCOTEPEQUE TOTAL		1	1	33	10	1	0	32	78
OLANCHO	CAMPAMENTO	1	0	3	1	0	0	4	9
OLANCHO	CATACAMAS	2	4	32	16	1	1	32	88
OLANCHO	CONCORDIA	1	0	0	0	0	0	0	1
OLANCHO	DULCE NOMBRE DE CULMI	1	1	1	1	0	0	5	9
OLANCHO	EL ROSARIO	1	0	2	0	0	0	1	4
OLANCHO	GUALACO	0	1	3	1	1	0	0	6
OLANCHO	GUARIZAMA	0	0	2	1	0	0	1	4
OLANCHO	JANO	0	0	1	0	0	0	1	2
OLANCHO	JUTICALPA	7	4	39	19	0	0	43	112
OLANCHO	LA UNION	1	0	2	1	0	0	0	4
OLANCHO	MANGULILE	1	0	0	0	0	0	2	3
OLANCHO	MANTO	0	0	5	5	0	0	2	12
OLANCHO	PATUCA	0	0	3	3	0	0	1	7

Departamento	Municipio	No Especificado	Pre Escolar (1-3)	Primaria (1-6)	Secundaria (1-6)	Técnico (1-3)	Universitario (1-8)	Ninguno	Total general
OLANCHO	SALAMA	0	0	9	3	0	0	0	12
OLANCHO	SAN ESTEBAN	0	1	6	2	0	0	9	18
OLANCHO	SAN FRANCISCO DE BECERRA	0	1	1	0	0	0	3	5
OLANCHO	SAN FRANCISCO DE LA PAZ	1	0	2	0	0	0	2	5
OLANCHO	SANTA MARIA DEL REAL	0	1	2	0	0	0	4	7
OLANCHO	SILCA	0	0	9	5	0	0	9	23
OLANCHO	YOCON	1	1	13	7	0	0	6	28
OLANCHO TOTAL		17	14	135	65	2	1	125	359
SANTA BÁRBARA	ARADA	0	0	2	1	0	0	2	5
SANTA BÁRBARA	ATIMA	0	0	1	0	0	0	0	1
SANTA BÁRBARA	AZACUALPA	0	3	6	7	0	0	4	20
SANTA BÁRBARA	CHINDA	0	1	1	0	0	0	0	2
SANTA BÁRBARA	GUALALA	0	0	0	2	0	0	1	3
SANTA BÁRBARA	LAS VEGAS	0	1	1	1	0	0	0	3
SANTA BÁRBARA	MACUELIZO	0	0	2	3	0	0	0	5
SANTA BÁRBARA	NARANJITO	1	0	5	7	0	0	4	17
SANTA BÁRBARA	NUEVA FRONTERA	0	0	3	0	0	0	3	6
SANTA BÁRBARA	NUEVO CELILAC	0	0	1	2	0	0	0	3
SANTA BÁRBARA	QUIMISTAN	0	0	1	2	0	0	0	3
SANTA BÁRBARA	SAN FRANCISCO DE OJUERA	0	1	7	4	0	0	5	17
SANTA BÁRBARA	SAN JOSE DE COLINAS	0	1	0	0	0	0	0	1
SANTA BÁRBARA	SAN LUIS	0	2	4	0	0	0	2	8
SANTA BÁRBARA	SAN MARCOS	0	0	1	0	0	0	0	1
SANTA BÁRBARA	SAN VICENTE CENTENARIO	0	0	0	1	0	0	0	1
SANTA BÁRBARA	SANTA BARBARA	0	1	4	3	0	0	1	9
SANTA BÁRBARA TOTAL		1	10	39	33	0	0	22	105
VALLE	ALIANZA	0	0	0	2	0	0	2	4
VALLE	AMAPALA	0	0	0	0	0	0	1	1
VALLE	CARIDAD	0	0	1	0	0	0	0	1
VALLE	GOASCORAN	2	0	1	0	0	0	0	3
VALLE	LANGUE	0	0	1	0	0	0	2	3
VALLE	NACAOME	2	0	13	7	0	0	12	34
VALLE	SAN LORENZO	0	0	6	1	0	0	6	13
VALLE TOTAL		4	0	22	10	0	0	23	59
YORO	EL NEGRITO	0	1	10	4	0	0	8	23
YORO	EL PROGRESO	3	12	73	39	2	0	54	183
YORO	JOCON	0	0	0	0	0	0	1	1
YORO	MORAZAN	1	1	11	9	0	0	21	43
YORO	OLANCHITO	2	3	17	22	0	1	17	62

Departamento	Municipio	No Especificado	Pre Escolar (1-3)	Primaria (1-6)	Secundaria (1-6)	Técnico (1-3)	Universitario (1-8)	Ninguno	Total general
YORO	SANTA RITA	2	1	17	7	1	0	6	34
YORO	SULACO	0	0	6	4	0	0	2	12
YORO	VICTORIA	1	1	2	1	0	0	1	6
YORO	YORITO	0	0	1	0	0	0	0	1
YORO	YORO	2	3	13	2	0	0	15	35
YORO TOTAL		11	22	150	88	3	1	125	400
Total general	Total general	119	201	1,264	701	14	6	1,150	3,455

**** Fuente: Elaboración propia, con datos recopilados en CAMR y DINAF 2015**

Anexo 7 – Escolaridad Niñez No Acompañada

Departamento	Municipio	(No Especificado)	Pre Escolar (1-3)	Primaria (1-6)	Secundaria (1-6)	Técnico (1-3)	Universitario (1-8)	Ninguno	Total general
(No Especificado)	(No Especificado)	0	0	3	0	0	0	0	3
(No Especificado) TOTAL		0	0	3	0	0	0	0	3
ATLÁNTIDA	ARIZONA	0	0	0	3	0	0	0	3
ATLÁNTIDA	EL PORVENIR	0	0	3	3	0	0	0	6
ATLÁNTIDA	ESPARTA	0	0	1	1	0	0	0	2
ATLÁNTIDA	JUTIAPA	0	0	7	6	1	0	0	14
ATLÁNTIDA	LA CEIBA	2	0	29	35	2	0	5	73
ATLÁNTIDA	LA MASICA	0	0	1	9	0	0	0	10
ATLÁNTIDA	SAN FRANCISCO	1	0	1	1	0	0	0	3
ATLÁNTIDA	TELA	1	1	11	16	1	0	1	31
ATLÁNTIDA TOTAL		4	1	53	74	4	0	6	142
CHOLUTECA	APACILAGUA	0	0	1	0	0	0	0	1
CHOLUTECA	CHOLUTECA	0	1	18	12	1	0	0	32
CHOLUTECA	CONCEPCION DE MARIA	0	0	1	0	0	0	0	1
CHOLUTECA	EL TRIUNFO	0	0	0	1	0	0	1	2
CHOLUTECA	MARCOVIA	0	0	6	1	0	0	3	10
CHOLUTECA	NAMASIGUE	0	0	1	0	0	0	1	2
CHOLUTECA	OROCUINA	0	0	1	1	0	0	0	2
CHOLUTECA	PESPIRE	0	0	0	2	0	0	0	2
CHOLUTECA	SAN ANTONIO DE FLORES	0	0	1	0	0	0	0	1
CHOLUTECA	SAN MARCOS DE COLON	0	0	1	1	0	0	0	2
CHOLUTECA TOTAL		0	1	30	18	1	0	5	55
COLÓN	BALFATE	0	0	2	0	0	1	0	3
COLÓN	BONITO ORIENTAL	0	0	4	4	0	0	0	8
COLÓN	IRIONA	0	0	1	1	0	0	0	2
COLÓN	LIMON	0	0	0	3	0	0	0	3
COLÓN	SABA	0	0	10	7	0	0	1	18
COLÓN	SANTA ROSA DE AGUAN	0	0	0	1	0	0	0	1
COLÓN	SONAGUERA	1	0	10	13	0	0	1	25
COLÓN	TOCOA	1	1	20	23	2	0	4	51
COLÓN	TRUJILLO	0	0	4	9	2	0	0	15
COLÓN TOTAL		2	1	51	61	4	1	6	126
COMAYAGUA	COMAYAGUA	3	0	36	11	1	0	2	53
COMAYAGUA	EL ROSARIO	0	0	6	2	0	0	0	8
COMAYAGUA	ESQUIAS	0	0	6	6	0	0	0	12
COMAYAGUA	HUMUYA	0	0	1	0	0	0	0	1
COMAYAGUA	LA LIBERTAD	0	0	9	5	0	0	2	16

Departamento	Municipio	(No Especificado)	Pre Escolar (1-3)	Primaria (1-6)	Secundaria (1-6)	Técnico (1-3)	Universitario (1-8)	Ninguno	Total general
COMAYAGUA	LA TRINIDAD	0	0	3	0	0	0	0	3
COMAYAGUA	LAMANI	0	0	2	1	0	0	1	4
COMAYAGUA	LAS LAJAS	1	0	9	4	1	0	1	16
COMAYAGUA	LEJAMANI	0	0	0	1	0	0	0	1
COMAYAGUA	MEAMBAR	0	0	4	2	0	0	0	6
COMAYAGUA	MINAS DE ORO	0	0	1	0	0	0	0	1
COMAYAGUA	OJOS DE AGUA	0	0	3	0	0	0	0	3
COMAYAGUA	SAN JERÓNIMO	0	0	22	3	0	0	0	25
COMAYAGUA	SAN JOSE DEL POTRERO	0	0	1	0	0	0	0	1
COMAYAGUA	SAN LUIS	0	0	4	0	0	0	0	4
COMAYAGUA	SAN SEBASTIAN	0	0	1	1	0	0	0	2
COMAYAGUA	SIGUATEPEQUE	1	1	25	8	0	0	4	39
COMAYAGUA	TAULABE	0	0	8	5	0	0	0	13
COMAYAGUA	VILLA DE SAN ANTONIO	0	1	4	1	1	0	0	7
COMAYAGUA TOTAL		5	2	145	50	3	0	10	215
COPÁN	CABANA	0	0	5	0	0	0	1	6
COPÁN	COPAN RUINAS	0	0	12	3	0	0	0	15
COPÁN	CORQUIN	1	0	9	0	0	0	0	10
COPÁN	CUCUYAGUA	0	0	5	3	0	0	0	8
COPÁN	DOLORES	0	0	1	0	0	0	0	1
COPÁN	DULCE NOMBRE	1	0	0	1	0	0	0	2
COPÁN	EL PARAISO	0	0	11	2	0	0	0	13
COPÁN	FLORIDA	0	0	9	6	1	0	0	16
COPÁN	LA JIGUA	0	0	1	1	0	0	0	2
COPÁN	LA UNION	1	0	3	1	0	0	0	5
COPÁN	NUEVA ARCADIA	1	0	9	5	0	0	0	15
COPÁN	SAN ANTONIO	0	0	3	2	0	0	0	5
COPÁN	SAN JERONIMO	0	0	3	0	0	0	0	3
COPÁN	SAN JOSE	0	0	1	1	0	0	0	2
COPÁN	SAN JUAN DE OPOA	1	0	1	0	0	0	0	2
COPÁN	SAN NICOLAS	0	0	1	0	0	0	0	1
COPÁN	SAN PEDRO	0	0	2	1	0	0	0	3
COPÁN	SANTA RITA	1	0	6	4	0	0	1	12
COPÁN	SANTA ROSA DE COPAN	1	1	21	11	0	0	1	35
COPÁN	VERACRUZ	0	0	1	0	0	0	0	1
COPÁN TOTAL		7	1	104	41	1	0	3	157
CORTÉS	CHOLOMA	1	0	38	34	3	2	0	78
CORTÉS	LA LIMA	2	0	16	16	0	0	0	34
CORTÉS	OMOA	1	1	7	11	0	0	0	20

Departamento	Municipio	(No Especificado)	Pre Escolar (1-3)	Primaria (1-6)	Secundaria (1-6)	Técnico (1-3)	Universitario (1-8)	Ninguno	Total general
CORTÉS	PIMIENTA	1	0	0	2	1	0	0	4
CORTÉS	POTRERILLOS	1	0	5	3	0	0	0	9
CORTÉS	PUERTO CORTES	1	2	28	21	0	0	3	55
CORTÉS	SAN ANTONIO DE CORTES	0	0	3	2	0	0	1	6
CORTÉS	SAN FRANCISCO DE YOJOA	0	0	3	2	0	0	0	5
CORTÉS	SAN MANUEL	1	1	2	4	0	0	0	8
CORTÉS	SAN PEDRO SULA	11	0	87	106	3	0	7	214
CORTÉS	SANTA CRUZ DE YOJOA	2	0	11	11	1	0	0	25
CORTÉS	VILLANUEVA	0	0	30	21	0	0	1	52
CORTÉS TOTAL		21	4	230	233	8	2	12	510
EL PARAÍSO	DANLI	0	0	16	12	0	0	1	29
EL PARAÍSO	EL PARAISO	0	0	3	1	1	0	0	5
EL PARAÍSO	POTRERILLOS	0	0	0	1	0	0	0	1
EL PARAÍSO	SAN ANTONIO DE FLORES	0	1	0	1	0	0	0	2
EL PARAÍSO	TEUPASENTI	0	0	3	0	0	0	0	3
EL PARAÍSO	TROJES	0	0	3	2	0	0	0	5
EL PARAÍSO	VADO ANCHO	0	0	1	0	0	0	0	1
EL PARAÍSO	YUSCARAN	0	0	1	0	1	0	0	2
EL PARAÍSO TOTAL		0	1	27	17	2	0	1	48
FRANCISCO MORAZÁN	(No Especificado)	0	0	0	1	0	0	0	1
FRANCISCO MORAZÁN	CEDROS	0	0	11	4	0	0	1	16
FRANCISCO MORAZÁN	CURAREN	0	0	0	1	0	0	0	1
FRANCISCO MORAZÁN	DISTRITO CENTRAL	4	3	69	75	4	1	2	158
FRANCISCO MORAZÁN	EL PORVENIR	0	0	10	17	0	0	1	28
FRANCISCO MORAZÁN	GUAIMACA	0	0	8	3	0	0	0	11
FRANCISCO MORAZÁN	LEPATERIQUE	0	0	1	0	0	0	0	1
FRANCISCO MORAZÁN	NUEVA ARMENIA	0	0	0	1	0	0	0	1
FRANCISCO MORAZÁN	ORICA	0	0	2	1	0	0	0	3
FRANCISCO MORAZÁN	REITOCA	0	0	1	2	0	0	1	4
FRANCISCO MORAZÁN	SABANAGRANDE	0	0	1	1	1	0	0	3
FRANCISCO MORAZÁN	SAN ANTONIO DE ORIENTE	0	0	0	1	0	0	0	1
FRANCISCO MORAZÁN	SAN IGNACIO	0	0	3	1	0	0	0	4
FRANCISCO MORAZÁN	TALANGA	0	0	4	8	1	0	1	14
FRANCISCO MORAZÁN	VALLECILLO	0	0	3	0	1	0	0	4

Departamento	Municipio	(No Especificado)	Pre Escolar (1-3)	Primaria (1-6)	Secundaria (1-6)	Técnico (1-3)	Universitario (1-8)	Ninguno	Total general
FRANCISCO MORAZÁN TOTAL		4	3	113	116	7	1	6	250
INTIBUCÁ	CAMASCA	0	0	3	1	0	0	0	4
INTIBUCÁ	COLOMONCAGUA	0	0	3	1	0	0	1	5
INTIBUCÁ	CONCEPCION	0	0	3	3	0	0	1	7
INTIBUCÁ	INTIBUCA	1	0	3	2	1	0	0	7
INTIBUCÁ	JESUS DE OTORO	0	0	5	8	0	0	0	13
INTIBUCÁ	LA ESPERANZA	1	0	12	5	0	0	1	19
INTIBUCÁ	MAGDALENA	0	0	3	2	0	0	0	5
INTIBUCÁ	MASAGUARA	0	0	5	1	0	0	1	7
INTIBUCÁ	SAN ANTONIO	0	0	0	1	0	0	0	1
INTIBUCÁ	SAN JUAN	0	0	0	1	0	0	0	1
INTIBUCÁ	SAN MIGUELITO	0	0	1	0	0	0	0	1
INTIBUCÁ	SANTA LUCIA	0	0	5	1	0	0	1	7
INTIBUCÁ	YAMARANGUILA	0	0	0	1	0	0	0	1
INTIBUCÁ TOTAL		2	0	43	27	1	0	5	78
ISLAS DE LA BAHÍA	ROATAN	0	0	0	6	0	0	0	6
ISLAS DE LA BAHÍA	UTILA	0	0	0	1	0	0	0	1
ISLAS DE LA BAHÍA TOTAL		0	0	0	7	0	0	0	7
LA PAZ	AGUANQUETERIQUE	0	0	1	0	0	0	0	1
LA PAZ	CHINACLA	0	0	2	0	0	0	0	2
LA PAZ	LA PAZ	0	0	1	1	0	0	1	3
LA PAZ	LAUTERIQUE	0	0	1	0	0	0	0	1
LA PAZ	MARCALA	0	0	4	1	0	0	0	5
LA PAZ	OPATORO	0	0	0	1	0	0	0	1
LA PAZ	SAN JOSE	0	0	1	0	0	0	0	1
LA PAZ	SAN JUAN	0	0	2	0	0	0	0	2
LA PAZ	SANTA ANA	0	0	1	3	0	0	0	4
LA PAZ	SANTA MARIA	0	0	1	0	0	0	0	1
LA PAZ	SANTIAGO DE PURINGLA	0	1	1	1	0	0	0	3
LA PAZ TOTAL		0	1	15	7	0	0	1	24
LEMPIRA	BELEN	0	0	2	0	0	0	0	2
LEMPIRA	CANDELARIA	0	1	2	1	0	0	0	4
LEMPIRA	COLOLACA	0	0	1	3	0	0	0	4
LEMPIRA	ERANDIQUE	0	0	3	0	0	0	0	3
LEMPIRA	GRACIAS	0	1	3	1	0	0	0	5
LEMPIRA	GUALCINCE	0	0	1	2	0	0	0	3
LEMPIRA	GUARITA	0	0	4	1	0	0	1	6
LEMPIRA	LA CAMPA	0	0	1	0	0	0	0	1
LEMPIRA	LA IGUALA	0	0	4	0	0	0	0	4

Departamento	Municipio	(No Especificado)	Pre Escolar (1-3)	Primaria (1-6)	Secundaria (1-6)	Técnico (1-3)	Universitario (1-8)	Ninguno	Total general
LEMPIRA	LA UNION	0	0	1	0	0	0	0	1
LEMPIRA	LA VIRTUD	0	1	9	2	1	0	0	13
LEMPIRA	LAS FLORES	0	0	1	0	0	0	0	1
LEMPIRA	LEPAERA	1	0	11	1	1	0	0	14
LEMPIRA	MAPULACA	0	0	1	0	0	0	0	1
LEMPIRA	PIRAERA	0	0	3	0	0	0	0	3
LEMPIRA	SAN ANDRES	0	0	3	1	0	0	0	4
LEMPIRA	SAN FRANCISCO	0	0	1	0	0	0	0	1
LEMPIRA	SAN JUAN GUARITA	0	0	1	0	0	0	0	1
LEMPIRA	SAN MANUEL COLOHETE	0	0	1	0	0	0	0	1
LEMPIRA	SAN RAFAEL	0	0	5	2	0	0	0	7
LEMPIRA	SANTA CRUZ	0	0	1	0	0	0	0	1
LEMPIRA	TALGUA	0	0	1	6	0	0	0	7
LEMPIRA	TOMALA	0	0	1	0	0	0	0	1
LEMPIRA	VALLADOLID	0	0	1	2	1	0	0	4
LEMPIRA	VIRGINIA	0	1	1	0	0	0	1	3
LEMPIRA TOTAL		1	4	63	22	3	0	2	95
OCOTEPEQUE	CONCEPCION	0	0	1	1	0	0	0	2
OCOTEPEQUE	LA ENCARNACION	0	1	0	0	0	0	0	1
OCOTEPEQUE	LA LABOR	0	0	2	2	0	0	0	4
OCOTEPEQUE	LUCERNA	0	0	1	2	0	0	0	3
OCOTEPEQUE	MERCEDES	0	0	2	1	0	0	0	3
OCOTEPEQUE	OCOTEPEQUE	0	0	1	3	1	0	0	5
OCOTEPEQUE	SAN FERNANDO	0	0	1	0	1	0	0	2
OCOTEPEQUE	SAN JORGE	0	0	1	0	0	0	0	1
OCOTEPEQUE	SAN MARCOS	0	0	7	5	0	0	0	12
OCOTEPEQUE	SENSENTI	0	0	6	1	0	0	0	7
OCOTEPEQUE	SINUAPA	0	0	1	2	0	0	0	3
OCOTEPEQUE TOTAL		0	1	23	17	2	0	0	43
OLANCHO	CAMPAMENTO	0	0	3	2	0	0	0	5
OLANCHO	CATACAMAS	2	1	23	18	2	0	5	51
OLANCHO	CONCORDIA	0	0	0	1	0	0	0	1
OLANCHO	DULCE NOMBRE DE CULMI	0	2	8	3	0	0	2	15
OLANCHO	EL ROSARIO	0	0	1	1	0	0	0	2
OLANCHO	GUALACO	0	0	1	0	0	0	0	1
OLANCHO	GUARIZAMA	0	0	1	3	0	0	0	4
OLANCHO	GUAYAPE	0	0	1	0	0	0	0	1
OLANCHO	JANO	0	0	0	1	0	0	0	1
OLANCHO	JUTICALPA	0	2	19	20	2	0	1	44

Departamento	Municipio	(No Especificado)	Pre Escolar (1-3)	Primaria (1-6)	Secundaria (1-6)	Técnico (1-3)	Universitario (1-8)	Ninguno	Total general
OLANCHO	LA UNION	0	0	1	1	1	0	0	3
OLANCHO	MANGULILE	0	0	1	0	0	0	0	1
OLANCHO	MANTO	0	0	2	2	0	0	0	4
OLANCHO	PATUCA	0	1	1	1	0	0	0	3
OLANCHO	SALAMA	0	1	4	0	0	0	1	6
OLANCHO	SAN ESTEBAN	0	1	1	0	0	0	0	2
OLANCHO	SAN FRANCISCO DE BECERRA	0	0	0	1	0	0	0	1
OLANCHO	SAN FRANCISCO DE LA PAZ	1	0	1	0	0	0	0	2
OLANCHO	SANTA MARIA DEL REAL	1	0	2	1	0	0	0	4
OLANCHO	SILCA	0	0	1	2	0	0	1	4
OLANCHO	YOCON	0	0	2	0	0	0	0	2
OLANCHO TOTAL		4	8	73	57	5	0	10	157
SANTA BÁRBARA	ARADA	0	0	1	0	0	0	0	1
SANTA BÁRBARA	ATIMA	0	0	9	2	0	0	0	11
SANTA BÁRBARA	AZACUALPA	0	0	5	2	0	0	1	8
SANTA BÁRBARA	CEGUACA	0	1	0	0	0	0	0	1
SANTA BÁRBARA	CHINDA	0	0	1	0	0	0	0	1
SANTA BÁRBARA	CONCEPCION DEL NORTE	0	0	0	2	0	0	0	2
SANTA BÁRBARA	CONCEPCION DEL SUR	0	0	3	1	0	0	0	4
SANTA BÁRBARA	GUALALA	0	0	2	0	0	0	0	2
SANTA BÁRBARA	LAS VEGAS	0	0	1	2	0	0	0	3
SANTA BÁRBARA	NARANJITO	0	0	12	2	0	0	0	14
SANTA BÁRBARA	NUEVA FRONTERA	1	0	9	7	1	0	0	18
SANTA BÁRBARA	NUEVO CELILAC	0	0	4	1	0	0	1	6
SANTA BÁRBARA	PETOA	0	0	1	0	0	0	0	1
SANTA BÁRBARA	PROTECCION	0	0	2	1	0	0	1	4
SANTA BÁRBARA	QUIMISTAN	0	0	4	4	0	0	0	8
SANTA BÁRBARA	SAN FRANCISCO DE OJERA	0	0	4	7	0	0	0	11
SANTA BÁRBARA	SAN LUIS	0	0	1	0	0	0	0	1
SANTA BÁRBARA	SAN MARCOS	0	0	4	0	0	0	0	4
SANTA BÁRBARA	SAN NICOLAS	0	0	2	0	0	0	0	2
SANTA BÁRBARA	SAN PEDRO ZACAPA	1	0	1	0	0	0	0	2

Departamento	Municipio	(No Especificado)	Pre Escolar (1-3)	Primaria (1-6)	Secundaria (1-6)	Técnico (1-3)	Universitario (1-8)	Ninguno	Total general
SANTA BÁRBARA	SANTA BARBARA	1	0	7	1	1	0	0	10
SANTA BÁRBARA	SANTA RITA	0	0	2	0	0	0	0	2
SANTA BÁRBARA	TRINIDAD	0	0	0	1	0	0	0	1
SANTA BÁRBARA TOTAL		3	1	75	33	2	0	3	117
VALLE	ALIANZA	0	0	0	1	0	0	0	1
VALLE	AMAPALA	0	0	1	3	0	0	0	4
VALLE	ARAMECINA	0	0	1	0	0	0	0	1
VALLE	GOASCORAN	0	0	3	1	0	0	0	4
VALLE	LANGUE	0	0	4	3	1	0	0	8
VALLE	NACAOME	0	0	5	6	1	0	0	12
VALLE	SAN FRANCISCO DE CORAY	0	0	1	0	0	0	0	1
VALLE	SAN LORENZO	0	0	4	5	1	0	0	10
VALLE TOTAL		0	0	19	19	3	0	0	41
YORO	EL NEGRITO	0	0	10	4	0	0	0	14
YORO	EL PROGRESO	1	0	23	37	1	0	2	64
YORO	MORAZAN	0	0	16	1	1	1	0	19
YORO	OLANCHITO	0	0	14	9	0	0	1	24
YORO	SANTA RITA	2	0	6	5	1	0	0	14
YORO	SULACO	0	0	3	3	0	0	0	6
YORO	VICTORIA	0	0	3	4	0	0	0	7
YORO	YORITO	0	0	0	2	0	0	0	2
YORO	YORO	0	0	13	11	0	0	0	24
YORO TOTAL		3	0	88	76	3	1	3	174
Total general	Total general	56	29	1,155	875	49	5	73	2,242

** Fuente: Elaboración propia, con datos recopilados en CAMR y DINAF 2015

Anexo 8 – Escolaridad Adultos

Departamento	Municipio	(No Especificado)	Pre Escolar (1-3)	Primaria (1-6)	Secundaria (1-6)	Técnico (1-3)	Universitario (1-8)	Ninguno	Total general
ATLÁNTIDA	(No Especificado)	0	0	1	0	0	0	0	1
ATLÁNTIDA	ARIZONA	0	0	20	3	1	0	3	27
ATLÁNTIDA	EL PORVENIR	0	1	17	6	0	0	1	25
ATLÁNTIDA	ESPARTA	0	1	28	16	2	0	1	48
ATLÁNTIDA	JUTIAPA	0	2	53	25	0	1	3	84
ATLÁNTIDA	LA CEIBA	4	11	278	204	29	19	23	568
ATLÁNTIDA	LA MASICA	0	0	31	15	6	1	3	56
ATLÁNTIDA	SAN FRANCISCO	0	2	14	7	1	1	1	26
ATLÁNTIDA	TELA	0	9	148	90	20	11	13	291
ATLÁNTIDA TOTAL		4	26	590	366	59	33	48	1,126
CHOLUTECA	(No Especificado)	0	0	0	1	0	0	0	1
CHOLUTECA	APACILAGUA	0	1	6	1	2	0	0	10
CHOLUTECA	CHOLUTECA	0	11	191	125	21	12	14	374
CHOLUTECA	CONCEPCION DE MARIA	0	1	17	10	1	0	0	29
CHOLUTECA	DUYURE	0	0	1	2	0	1	0	4
CHOLUTECA	EL CORPUS	0	1	6	8	1	1	0	17
CHOLUTECA	EL TRIUNFO	0	2	36	24	6	4	1	73
CHOLUTECA	MARCOVIA	0	8	47	33	7	1	7	103
CHOLUTECA	MOROLICA	0	0	7	2	0	1	0	10
CHOLUTECA	NAMASIGUE	0	2	17	8	1	0	2	30
CHOLUTECA	OROCUINA	0	0	16	9	1	0	1	27
CHOLUTECA	PESPIRE	0	0	34	14	6	1	3	58
CHOLUTECA	SAN ANTONIO DE FLORES	0	0	8	8	1	2	0	19
CHOLUTECA	SAN ISIDRO	0	0	1	1	0	1	0	3
CHOLUTECA	SAN JOSE	0	0	5	3	0	0	0	8
CHOLUTECA	SAN MARCOS DE COLON	0	1	27	12	5	0	4	49
CHOLUTECA	SANTA ANA DE YUSGUARE	0	0	1	4	3	0	0	8
CHOLUTECA TOTAL		0	27	420	265	55	24	32	823
COLÓN	BALFATE	0	1	19	10	1	0	2	33
COLÓN	BONITO ORIENTAL	1	6	60	27	5	0	11	110
COLÓN	IRIONA	0	0	24	7	1	0	1	33
COLÓN	LIMON	0	0	17	7	3	0	0	27
COLÓN	SABA	2	4	84	41	6	0	6	143
COLÓN	SANTA FE	0	0	12	5	0	0	4	21
COLÓN	SANTA ROSA DE AGUAN	0	0	6	3	3	1	1	14

Departamento	Municipio	(No Especificado)	Pre Escolar (1-3)	Primaria (1-6)	Secundaria (1-6)	Técnico (1-3)	Universitario (1-8)	Ninguno	Total general
COLÓN	SONAGUERA	0	6	109	74	10	8	11	218
COLÓN	TOCOA	1	11	199	138	16	7	27	399
COLÓN	TRUJILLO	3	5	165	97	18	12	21	321
COLÓN TOTAL		7	33	695	409	63	28	84	1,319
COMAYAGUA	AJUTERIQUE	0	0	5	2	0	1	1	9
COMAYAGUA	COMAYAGUA	2	8	114	74	17	7	10	232
COMAYAGUA	EL ROSARIO	1	5	17	12	3	2	1	41
COMAYAGUA	ESQUIAS	0	3	24	4	1	1	1	34
COMAYAGUA	LA LIBERTAD	0	4	41	15	3	0	4	67
COMAYAGUA	LA TRINIDAD	0	0	3	1	0	1	2	7
COMAYAGUA	LAMANI	0	0	3	1	0	1	0	5
COMAYAGUA	LAS LAJAS	0	2	33	11	1	0	3	50
COMAYAGUA	LEJAMANI	0	0	1	0	0	0	0	1
COMAYAGUA	MEAMBAR	0	0	11	3	0	0	3	17
COMAYAGUA	MINAS DE ORO	0	1	11	2	0	0	0	14
COMAYAGUA	OJOS DE AGUA	0	1	6	4	0	0	0	11
COMAYAGUA	SAN JERÓNIMO	0	1	32	19	2	1	1	56
COMAYAGUA	SAN JOSE DE COMAYAGUA	0	1	7	1	1	0	0	10
COMAYAGUA	SAN JOSE DEL POTRERO	0	0	6	2	0	0	0	8
COMAYAGUA	SAN LUIS	0	0	14	2	0	0	0	16
COMAYAGUA	SAN SEBASTIAN	1	0	1	2	2	0	0	6
COMAYAGUA	SIGUATEPEQUE	1	9	86	38	3	9	5	151
COMAYAGUA	TAULABE	0	1	27	11	2	0	1	42
COMAYAGUA	VILLA DE SAN ANTONIO	0	0	9	4	1	1	0	15
COMAYAGUA TOTAL		5	36	451	208	36	24	32	792
COPÁN	CABANA	0	1	20	0	0	0	2	23
COPÁN	CONCEPCION	0	0	7	2	1	0	2	12
COPÁN	COPAN RUINAS	0	5	35	20	3	2	7	72
COPÁN	CORQUIN	0	2	26	9	2	1	2	42
COPÁN	CUCUYAGUA	0	2	35	11	1	0	2	51
COPÁN	DOLORES	0	0	1	3	0	0	0	4
COPÁN	DULCE NOMBRE	1	1	9	2	0	0	1	14
COPÁN	EL PARAISO	0	3	32	8	3	0	6	52
COPÁN	FLORIDA	0	3	34	17	2	0	6	62
COPÁN	LA JIGUA	0	0	14	6	0	0	1	21
COPÁN	LA UNION	0	2	19	7	1	1	2	32
COPÁN	NUEVA ARCADIA	0	0	41	25	2	1	3	72
COPÁN	SAN AGUSTIN	0	0	3	1	0	0	2	6

Departamento	Municipio	(No Especificado)	Pre Escolar (1-3)	Primaria (1-6)	Secundaria (1-6)	Técnico (1-3)	Universitario (1-8)	Ninguno	Total general
COPÁN	SAN ANTONIO	0	2	6	4	1	0	2	15
COPÁN	SAN JERONIMO	0	0	4	5	0	0	0	9
COPÁN	SAN JOSE	0	0	2	1	0	0	0	3
COPÁN	SAN JUAN DE OPOA	0	0	1	4	0	0	1	6
COPÁN	SAN NICOLAS	0	0	4	0	0	1	0	5
COPÁN	SAN PEDRO	0	0	3	2	0	0	1	6
COPÁN	SANTA RITA	0	0	22	14	3	0	4	43
COPÁN	SANTA ROSA DE COPAN	1	10	138	76	14	2	12	253
COPÁN	TRINIDAD DE COPAN	0	0	5	2	0	1	2	10
COPÁN TOTAL		2	31	461	219	33	9	58	813
CORTÉS	CHOLOMA	0	7	192	110	19	11	8	347
CORTÉS	LA LIMA	0	2	72	41	1	1	3	120
CORTÉS	OMOA	1	4	82	40	8	1	4	140
CORTÉS	PIMIENTA	1	0	12	11	2	2	0	28
CORTÉS	POTRERILLOS	1	2	20	21	1	1	4	50
CORTÉS	PUERTO CORTES	0	1	145	82	10	4	9	251
CORTÉS	SAN ANTONIO DE CORTES	0	0	24	10	1	1	4	40
CORTÉS	SAN FRANCISCO DE YOJOA	0	0	32	11	3	0	2	48
CORTÉS	SAN MANUEL	0	0	33	15	3	0	0	51
CORTÉS	SAN PEDRO SULA	1	16	393	350	48	34	41	883
CORTÉS	SANTA CRUZ DE YOJOA	0	2	62	23	4	3	3	97
CORTÉS	VILLANUEVA	0	4	97	52	9	4	4	170
CORTÉS TOTAL		4	38	1,164	766	109	62	82	2,225
EL PARAÍSO	ALAUCA	0	0	1	2	0	0	0	3
EL PARAÍSO	DANLI	1	7	126	57	7	3	10	211
EL PARAÍSO	EL PARAISO	0	0	10	7	4	0	1	22
EL PARAÍSO	JACALEAPA	0	0	0	1	1	0	0	2
EL PARAÍSO	LIURE	0	0	2	1	1	1	0	5
EL PARAÍSO	MOROCELI	0	0	0	4	1	0	0	5
EL PARAÍSO	OROPOLI	0	0	2	3	0	0	0	5
EL PARAÍSO	POTRERILLOS	0	0	2	1	0	0	0	3
EL PARAÍSO	SAN ANTONIO DE FLORES	0	0	0	1	0	0	0	1
EL PARAÍSO	SAN LUCAS	0	0	3	0	0	0	0	3
EL PARAÍSO	SAN MATIAS	0	0	3	1	0	0	0	4
EL PARAÍSO	SOLEDAD	1	1	18	4	2	0	0	26
EL PARAÍSO	TEUPASENTI	0	0	6	4	1	0	0	11
EL PARAÍSO	TEXIGUAT	0	0	1	0	0	0	0	1

Departamento	Municipio	(No Especificado)	Pre Escolar (1-3)	Primaria (1-6)	Secundaria (1-6)	Técnico (1-3)	Universitario (1-8)	Ninguno	Total general
EL PARAÍSO	TROJES	0	1	21	7	1	2	1	33
EL PARAÍSO	VADO ANCHO	0	0	2	1	0	0	0	3
EL PARAÍSO	YUSCARAN	0	1	3	0	1	0	0	5
EL PARAÍSO TOTAL		2	10	200	94	19	6	12	343
FRANCISCO MORAZÁN	(No Especificado)	0	0	1	0	0	0	0	1
FRANCISCO MORAZÁN	ALUBAREN	0	0	3	3	0	0	0	6
FRANCISCO MORAZÁN	CEDROS	0	0	52	17	4	2	4	79
FRANCISCO MORAZÁN	CURAREN	0	1	13	5	1	0	0	20
FRANCISCO MORAZÁN	DISTRITO CENTRAL	6	32	474	438	65	41	38	1,094
FRANCISCO MORAZÁN	EL PORVENIR	0	7	122	43	7	2	7	188
FRANCISCO MORAZÁN	GUAIMACA	0	1	30	20	3	1	0	55
FRANCISCO MORAZÁN	LA LIBERTAD	0	0	5	0	0	3	0	8
FRANCISCO MORAZÁN	LA VENTA	0	0	3	2	0	0	0	5
FRANCISCO MORAZÁN	LEPATERIQUE	0	0	7	1	2	1	3	14
FRANCISCO MORAZÁN	MARAITA	0	0	3	1	0	0	0	4
FRANCISCO MORAZÁN	MARALE	0	0	5	1	0	0	2	8
FRANCISCO MORAZÁN	NUEVA ARMENIA	0	0	2	1	0	0	0	3
FRANCISCO MORAZÁN	OJOJONA	0	0	1	2	0	0	0	3
FRANCISCO MORAZÁN	ORICA	0	4	21	9	2	0	6	42
FRANCISCO MORAZÁN	REITOCA	0	0	10	6	1	0	1	18
FRANCISCO MORAZÁN	SABANAGRANDE	0	0	11	4	3	0	1	19
FRANCISCO MORAZÁN	SAN ANTONIO DE ORIENTE	0	0	1	0	0	0	0	1
FRANCISCO MORAZÁN	SAN IGNACIO	0	0	19	19	7	0	1	46
FRANCISCO MORAZÁN	SAN JUAN DE FLORES	0	0	0	1	0	0	0	1
FRANCISCO MORAZÁN	SAN MIGUELITO	0	0	2	2	0	0	1	5
FRANCISCO MORAZÁN	SANTA ANA	0	0	1	1	0	0	0	2
FRANCISCO MORAZÁN	SANTA LUCIA	0	0	1	0	0	0	0	1
FRANCISCO MORAZÁN	TALANGA	0	0	26	27	0	2	1	56
FRANCISCO MORAZÁN	VALLE DE ANGELES	0	0	3	1	0	1	0	5
FRANCISCO MORAZÁN	VALLECILLO	0	2	8	6	0	1	2	19
FRANCISCO MORAZÁN	VILLA DE SAN FRANCISCO	0	0	1	0	0	0	0	1
FRANCISCO MORAZÁN TOTAL		6	47	825	610	95	54	67	1,704

Departamento	Municipio	(No Especificado)	Pre Escolar (1-3)	Primaria (1-6)	Secundaria (1-6)	Técnico (1-3)	Universitario (1-8)	Ninguno	Total general
GRACIAS A DIOS	AHUAS	0	0	0	0	0	0	2	2
GRACIAS A DIOS	BRUS LAGUNA	0	0	1	3	1	0	1	6
GRACIAS A DIOS	JUAN FRANCISCO BULNES	0	0	1	0	0	0	0	1
GRACIAS A DIOS	PUERTO LEMPIRA	0	0	13	4	0	0	1	18
GRACIAS A DIOS	WAMPUSIRPI	0	0	0	1	0	0	0	1
GRACIAS A DIOS TOTAL		0	0	15	8	1	0	4	28
INTIBUCÁ	CAMASCA	0	2	13	6	2	0	1	24
INTIBUCÁ	COLOMONCAGUA	0	3	44	11	1	3	3	65
INTIBUCÁ	CONCEPCION	0	1	26	12	1	0	3	43
INTIBUCÁ	DOLORES	0	0	1	0	0	0	0	1
INTIBUCÁ	INTIBUCA	0	1	9	10	2	0	1	23
INTIBUCÁ	JESUS DE OTORO	0	1	27	11	4	2	0	45
INTIBUCÁ	LA ESPERANZA	1	4	56	35	6	0	7	109
INTIBUCÁ	MAGDALENA	0	0	11	2	1	0	0	14
INTIBUCÁ	MASAGUARA	0	3	20	2	1	0	3	29
INTIBUCÁ	SAN ANTONIO	0	2	33	15	2	3	5	60
INTIBUCÁ	SAN FRANCISCO DE OPALACA	0	0	1	1	0	0	0	2
INTIBUCÁ	SAN ISIDRO	0	1	4	0	0	0	0	5
INTIBUCÁ	SAN JUAN	0	1	11	5	1	2	1	21
INTIBUCÁ	SAN MARCOS DE SIERRA	0	0	5	4	1	0	0	10
INTIBUCÁ	SAN MIGUELITO	0	0	1	0	0	0	0	1
INTIBUCÁ	SANTA LUCIA	0	2	21	11	0	0	3	37
INTIBUCÁ	YAMARANGUILA	0	0	7	4	0	0	1	12
INTIBUCÁ TOTAL		1	21	290	129	22	10	28	501
ISLAS DE LA BAHÍA	GUANAJA	0	1	4	0	1	1	0	7
ISLAS DE LA BAHÍA	JOSE SANTOS GUARDIOLA	0	0	0	1	0	0	0	1
ISLAS DE LA BAHÍA	ROATAN	1	3	67	39	4	6	4	124
ISLAS DE LA BAHÍA	UTILA	0	0	1	1	0	0	0	2
ISLAS DE LA BAHÍA TOTAL		1	4	72	41	5	7	4	134
LA PAZ	AGUANQUETERIQUE	0	0	3	1	0	0	2	6
LA PAZ	CABANAS	0	0	8	4	0	1	0	13
LA PAZ	CHINACLA	0	0	1	1	0	0	0	2
LA PAZ	LA PAZ	0	0	16	11	3	1	0	31
LA PAZ	LAUTERIQUE	0	0	4	0	0	0	2	6
LA PAZ	MARCALA	0	0	28	14	2	2	0	46
LA PAZ	MERCEDES DE ORIENTE	0	0	1	1	0	0	0	2

Departamento	Municipio	(No Especificado)	Pre Escolar (1-3)	Primaria (1-6)	Secundaria (1-6)	Técnico (1-3)	Universitario (1-8)	Ninguno	Total general
LA PAZ	SAN ANTONIO DEL NORTE	0	3	5	3	0	0	1	12
LA PAZ	SAN JOSE	0	0	0	1	0	0	0	1
LA PAZ	SAN JUAN	0	0	3	1	1	0	0	5
LA PAZ	SAN PEDRO DE TUTULE	0	0	4	2	0	0	0	6
LA PAZ	SANTA ANA	0	1	13	2	0	0	1	17
LA PAZ	SANTA ELENA	0	0	3	1	0	0	1	5
LA PAZ	SANTA MARIA	0	1	2	1	0	0	0	4
LA PAZ	SANTIAGO DE PURINGLA	1	1	12	2	0	1	0	17
LA PAZ	YARULA	0	0	0	1	1	0	0	2
LA PAZ TOTAL		1	6	103	46	7	5	7	175
LEMPIRA	BELEN	0	0	1	0	0	0	0	1
LEMPIRA	CANDELARIA	0	0	21	3	2	0	1	27
LEMPIRA	COLOLACA	0	1	14	6	2	1	1	25
LEMPIRA	ERANDIQUE	0	0	12	5	2	0	0	19
LEMPIRA	GRACIAS	0	4	41	12	3	0	1	61
LEMPIRA	GUALCINCE	0	1	21	2	0	1	2	27
LEMPIRA	GUARITA	0	4	30	7	0	0	3	44
LEMPIRA	LA CAMPA	0	0	4	5	0	0	0	9
LEMPIRA	LA IGUALA	0	0	3	0	0	0	0	3
LEMPIRA	LA UNION	0	0	4	1	0	0	0	5
LEMPIRA	LA VIRTUD	0	3	26	5	1	0	5	40
LEMPIRA	LAS FLORES	0	0	1	1	0	0	1	3
LEMPIRA	LEPAERA	0	4	44	18	0	1	5	72
LEMPIRA	MAPULACA	0	0	21	7	1	0	1	30
LEMPIRA	PIRAERA	0	4	16	5	1	0	5	31
LEMPIRA	SAN ANDRES	0	1	10	5	1	0	0	17
LEMPIRA	SAN FRANCISCO	0	0	17	15	2	1	4	39
LEMPIRA	SAN JUAN GUARITA	0	1	5	1	0	0	0	7
LEMPIRA	SAN MANUEL COLOHETE	0	0	0	1	0	0	0	1
LEMPIRA	SAN RAFAEL	0	0	13	3	0	0	1	17
LEMPIRA	SAN SEBASTIAN	0	2	7	1	1	1	0	12
LEMPIRA	SANTA CRUZ	0	0	0	1	0	0	0	1
LEMPIRA	TALGUA	0	2	9	4	0	0	0	15
LEMPIRA	TAMBLA	0	0	7	1	0	0	0	8
LEMPIRA	TOMALA	0	2	2	5	0	0	2	11
LEMPIRA	VALLADOLID	0	0	11	4	0	0	1	16
LEMPIRA	VIRGINIA	0	2	10	6	0	0	2	20
LEMPIRA TOTAL		0	31	350	124	16	5	35	561

Departamento	Municipio	(No Especificado)	Pre Escolar (1-3)	Primaria (1-6)	Secundaria (1-6)	Técnico (1-3)	Universitario (1-8)	Ninguno	Total general
OCOTEPEQUE	BELEN GUALCHO	0	0	3	2	1	0	1	7
OCOTEPEQUE	CONCEPCION	0	0	4	4	0	0	2	10
OCOTEPEQUE	DOLORES MERENDON	0	1	2	2	0	0	1	6
OCOTEPEQUE	FRATERNIDAD	0	0	9	1	0	0	2	12
OCOTEPEQUE	LA ENCARNACION	0	1	11	3	2	0	2	19
OCOTEPEQUE	LA LABOR	0	2	8	7	3	1	1	22
OCOTEPEQUE	LUCERNA	0	0	6	1	0	0	1	8
OCOTEPEQUE	MERCEDES	0	1	13	3	2	0	1	20
OCOTEPEQUE	OCOTEPEQUE	0	2	65	36	4	2	5	114
OCOTEPEQUE	SAN FERNANDO	0	0	20	6	0	0	4	30
OCOTEPEQUE	SAN FRANCISCO DEL VALLE	0	0	5	3	0	0	1	9
OCOTEPEQUE	SAN JORGE	0	0	2	1	0	0	1	4
OCOTEPEQUE	SAN MARCOS	1	2	38	19	2	1	5	68
OCOTEPEQUE	SANTA FE	0	3	8	6	0	0	1	18
OCOTEPEQUE	SENSENTI	0	1	14	3	1	0	0	19
OCOTEPEQUE	SINUAPA	0	0	4	0	1	0	2	7
OCOTEPEQUE TOTAL		1	13	212	97	16	4	30	373
OLANCHO	(No Especificado)	0	0	1	0	0	0	1	2
OLANCHO	CAMPAMENTO	0	1	27	24	4	2	8	66
OLANCHO	CATACAMAS	3	21	331	179	24	15	44	617
OLANCHO	CONCORDIA	0	0	13	4	5	1	0	23
OLANCHO	DULCE NOMBRE DE CULMI	0	2	67	35	3	1	7	115
OLANCHO	EL ROSARIO	0	2	5	5	0	1	2	15
OLANCHO	ESQUIPULAS DEL NORTE	1	1	3	3	0	0	0	8
OLANCHO	GUALACO	0	1	38	9	1	1	6	56
OLANCHO	GUARIZAMA	0	0	20	8	2	1	1	32
OLANCHO	GUATA	0	0	3	2	0	1	1	7
OLANCHO	GUAYAPE	0	0	11	7	2	1	5	26
OLANCHO	JANO	0	0	1	4	0	0	0	5
OLANCHO	JUTICALPA	4	12	270	146	26	15	27	500
OLANCHO	LA UNION	0	0	9	12	4	3	4	32
OLANCHO	MANGULILE	0	0	12	9	0	1	0	22
OLANCHO	MANTO	0	2	35	7	0	2	3	49
OLANCHO	PATUCA	0	1	28	18	1	1	1	50
OLANCHO	SALAMA	0	1	11	13	4	0	0	29
OLANCHO	SAN ESTEBAN	0	6	50	28	1	3	2	90
OLANCHO	SAN FRANCISCO DE BECERRA	0	1	17	5	2	1	1	27
OLANCHO	SAN FRANCISCO DE LA PAZ	0	2	17	15	1	1	2	38

Departamento	Municipio	(No Especificado)	Pre Escolar (1-3)	Primaria (1-6)	Secundaria (1-6)	Técnico (1-3)	Universitario (1-8)	Ninguno	Total general
OLANCHO	SANTA MARIA DEL REAL	0	1	19	7	0	1	3	31
OLANCHO	SILCA	0	0	31	17	3	1	1	53
OLANCHO	YOCON	0	1	27	6	3	3	1	41
OLANCHO TOTAL		8	55	1,046	563	86	56	120	1,934
SANTA BÁRBARA	ARADA	0	0	6	4	0	0	0	10
SANTA BÁRBARA	ATIMA	0	0	18	8	1	1	1	29
SANTA BÁRBARA	AZACUALPA	0	0	31	24	3	1	3	62
SANTA BÁRBARA	CHINDA	0	0	6	0	0	1	0	7
SANTA BÁRBARA	CONCEPCION DEL NORTE	0	0	5	2	1	0	0	8
SANTA BÁRBARA	CONCEPCION DEL SUR	0	1	10	3	2	0	1	17
SANTA BÁRBARA	EL NISPERO	0	0	1	0	0	0	0	1
SANTA BÁRBARA	GUALALA	0	0	4	1	0	0	2	7
SANTA BÁRBARA	ILAMA	0	0	1	2	0	0	0	3
SANTA BÁRBARA	LAS VEGAS	0	1	16	7	3	1	0	28
SANTA BÁRBARA	MACUELIZO	0	0	2	4	1	0	0	7
SANTA BÁRBARA	NARANJITO	0	7	45	23	6	1	1	83
SANTA BÁRBARA	NUEVA FRONTERA	0	0	6	3	0	0	0	9
SANTA BÁRBARA	NUEVO CELILAC	0	3	10	6	2	0	5	26
SANTA BÁRBARA	PETOA	0	0	2	2	1	0	1	6
SANTA BÁRBARA	PROTECCION	0	1	4	3	0	0	0	8
SANTA BÁRBARA	QUIMISTAN	0	2	22	2	2	0	0	28
SANTA BÁRBARA	SAN FRANCISCO DE OJUERA	0	1	34	20	1	1	4	61
SANTA BÁRBARA	SAN JOSE DE COLINAS	0	0	1	1	0	0	0	2
SANTA BÁRBARA	SAN LUIS	0	2	19	15	3	0	2	41
SANTA BÁRBARA	SAN MARCOS	0	0	13	1	0	0	0	14
SANTA BÁRBARA	SAN NICOLAS	0	0	7	2	0	0	0	9
SANTA BÁRBARA	SAN PEDRO ZACAPA	0	0	6	5	0	0	1	12
SANTA BÁRBARA	SAN VICENTE CENTENARIO	0	0	2	1	0	0	0	3
SANTA BÁRBARA	SANTA BARBARA	0	3	49	33	7	1	6	99
SANTA BÁRBARA	SANTA RITA	0	0	1	0	0	0	0	1
SANTA BÁRBARA	TRINIDAD	0	1	7	5	0	0	1	14
SANTA BÁRBARA TOTAL		0	22	328	177	33	7	28	595
VALLE	ALIANZA	1	0	21	13	3	0	3	41
VALLE	AMAPALA	0	1	17	10	0	0	3	31
VALLE	ARAMECINA	0	2	13	3	0	3	1	22
VALLE	CARIDAD	0	0	19	6	0	1	1	27
VALLE	GOASCORAN	0	1	23	10	2	0	2	38

Departamento	Municipio	(No Especificado)	Pre Escolar (1-3)	Primaria (1-6)	Secundaria (1-6)	Técnico (1-3)	Universitario (1-8)	Ninguno	Total general
VALLE	LANGUE	0	2	31	13	2	2	6	56
VALLE	NACAOME	0	2	130	64	15	5	14	230
VALLE	SAN FRANCISCO DE CORAY	0	2	17	6	1	1	1	28
VALLE	SAN LORENZO	0	2	42	34	5	2	3	88
VALLE TOTAL		1	12	313	159	28	14	34	561
YORO	ARENAL	0	1	2	2	1	0	0	6
YORO	EL NEGRITO	0	1	42	19	3	1	11	77
YORO	EL PROGRESO	3	3	208	157	20	12	17	420
YORO	JOCON	0	0	6	1	0	0	0	7
YORO	MORAZAN	1	2	89	57	7	2	14	172
YORO	OLANCHITO	1	4	132	95	15	5	16	268
YORO	SANTA RITA	0	3	58	36	6	0	5	108
YORO	SULACO	0	1	16	15	5	0	2	39
YORO	VICTORIA	2	1	41	14	2	2	1	63
YORO	YORITO	0	2	7	5	0	1	1	16
YORO	YORO	1	5	97	57	4	6	11	181
YORO TOTAL		8	23	698	458	63	29	78	1,357
Total general	Total general	51	435	8,233	4,739	746	377	783	15,364

** Fuente: Elaboración propia, con datos recopilados en CAMR y DINAF 2015

Anexo 8 – Escolaridad Personas en Núcleos Familiares

Departamento	Municipio	(No Especificado)	Pre Escolar (1-3)	Primaria (1-6)	Secundaria (1-6)	Técnico (1-3)	Universitario (1-8)	Ninguno	Total general
ATLÁNTIDA	ARIZONA	0	1	11	1	0	0	0	13
ATLÁNTIDA	EL PORVENIR	0	0	8	2	0	0	0	10
ATLÁNTIDA	ESPARTA	0	0	5	5	0	0	7	17
ATLÁNTIDA	JUTIAPA	0	3	23	14	0	0	13	53
ATLÁNTIDA	LA CEIBA	16	11	114	83	6	3	56	289
ATLÁNTIDA	LA MASICA	2	0	13	12	1	1	10	39
ATLÁNTIDA	SAN FRANCISCO	0	1	1	4	0	0	3	9
ATLÁNTIDA	TELA	3	6	65	36	6	6	37	159
ATLÁNTIDA TOTAL		21	22	240	157	13	10	126	589
CHOLUTECA	CHOLUTECA	2	1	30	21	4	2	15	75
CHOLUTECA	CONCEPCION DE MARIA	0	0	1	0	0	0	0	1
CHOLUTECA	EL CORPUS	0	0	1	0	0	0	1	2
CHOLUTECA	EL TRIUNFO	0	0	1	1	0	0	0	2
CHOLUTECA	MARCOVIA	1	0	13	11	0	0	7	32
CHOLUTECA	MOROLICA	0	0	2	0	0	0	0	2
CHOLUTECA	NAMASIGUE	0	0	4	1	0	0	1	6
CHOLUTECA	PESPIRE	0	0	5	1	0	0	1	7
CHOLUTECA	SAN MARCOS DE COLON	0	0	1	0	0	0	1	2
CHOLUTECA TOTAL		3	1	58	35	4	2	26	129
COLÓN	BALFATE	1	2	15	8	0	0	7	33
COLÓN	BONITO ORIENTAL	0	1	20	4	0	0	10	35
COLÓN	IRIONA	3	0	4	4	0	0	2	13
COLÓN	LIMON	1	0	1	3	0	0	1	6
COLÓN	SABA	2	4	29	24	0	0	20	79
COLÓN	SANTA FE	0	0	1	0	0	0	0	1
COLÓN	SANTA ROSA DE AGUAN	0	0	1	2	0	0	2	5
COLÓN	SONAGUERA	1	7	49	35	1	1	27	121
COLÓN	TOCOA	4	10	85	61	1	1	50	212
COLÓN	TRUJILLO	1	9	23	30	3	4	23	93
COLÓN TOTAL		13	33	228	171	5	6	142	598
COMAYAGUA	COMAYAGUA	1	5	20	21	2	2	23	74
COMAYAGUA	EL ROSARIO	0	1	1	3	0	0	0	5
COMAYAGUA	LA LIBERTAD	0	0	15	4	0	0	2	21
COMAYAGUA	LA TRINIDAD	0	0	1	0	0	0	1	2
COMAYAGUA	LAS LAJAS	0	0	4	2	0	0	2	8

Departamento	Municipio	(No Especificado)	Pre Escolar (1-3)	Primaria (1-6)	Secundaria (1-6)	Técnico (1-3)	Universitario (1-8)	Ninguno	Total general
COMAYAGUA	LEJAMANI	0	0	0	2	0	0	1	3
COMAYAGUA	MEAMBAR	0	0	2	0	0	0	0	2
COMAYAGUA	MINAS DE ORO	0	0	1	0	0	0	1	2
COMAYAGUA	SAN JERÓNIMO	1	0	6	7	1	1	7	23
COMAYAGUA	SAN JOSE DE COMAYAGUA	0	0	1	1	0	0	0	2
COMAYAGUA	SAN LUIS	0	0	1	0	0	0	0	1
COMAYAGUA	SAN SEBASTIAN	1	0	1	0	0	0	0	2
COMAYAGUA	SIGUATEPEQUE	3	1	39	24	0	5	10	82
COMAYAGUA	TAULABE	0	3	11	4	0	0	3	21
COMAYAGUA	VILLA DE SAN ANTONIO	1	0	7	3	0	1	3	15
COMAYAGUA TOTAL		7	10	110	71	3	9	53	263
COPÁN	CABANA	0	0	10	1	0	0	2	13
COPÁN	CONCEPCION	0	0	1	1	0	0	1	3
COPÁN	COPAN RUINAS	2	4	6	7	0	0	2	21
COPÁN	CORQUIN	1	0	11	4	1	0	4	21
COPÁN	CUCUYAGUA	0	1	11	5	0	0	3	20
COPÁN	DULCE NOMBRE	0	0	6	1	0	0	1	8
COPÁN	EL PARAISO	0	0	8	1	0	0	1	10
COPÁN	FLORIDA	0	0	14	8	1	0	12	35
COPÁN	LA JIGUA	0	0	1	1	0	0	3	5
COPÁN	LA UNION	0	0	3	1	0	0	4	8
COPÁN	NUEVA ARCADIA	0	1	36	18	0	1	12	68
COPÁN	SAN ANTONIO	0	0	1	1	0	0	4	6
COPÁN	SAN JERONIMO	1	0	2	3	0	0	2	8
COPÁN	SAN NICOLAS	0	0	2	0	0	1	1	4
COPÁN	SAN PEDRO	0	0	4	2	0	0	3	9
COPÁN	SANTA RITA	1	7	21	6	1	0	6	42
COPÁN	SANTA ROSA DE COPAN	3	2	39	26	2	1	29	102
COPÁN TOTAL		8	15	176	86	5	3	90	383
CORTÉS	CHOLOMA	2	6	115	72	5	5	52	257
CORTÉS	LA LIMA	0	6	34	30	1	0	17	88
CORTÉS	OMOA	0	2	16	17	1	0	15	51
CORTÉS	PIMIENTA	0	0	7	4	0	0	3	14
CORTÉS	POTRERILLOS	2	0	4	13	0	0	4	23
CORTÉS	PUERTO CORTES	5	6	51	36	0	0	22	120
CORTÉS	SAN ANTONIO DE CORTES	0	1	7	5	0	0	3	16
CORTÉS	SAN FRANCISCO DE YOJOA	0	0	6	4	0	0	2	12
CORTÉS	SAN MANUEL	1	0	29	10	0	0	4	44

Departamento	Municipio	(No Especificado)	Pre Escolar (1-3)	Primaria (1-6)	Secundaria (1-6)	Técnico (1-3)	Universitario (1-8)	Ninguno	Total general
CORTÉS	SAN PEDRO SULA	13	24	259	226	10	12	125	669
CORTÉS	SANTA CRUZ DE YOJOA	1	3	42	17	1	1	9	74
CORTÉS	VILLANUEVA	2	5	46	34	1	3	28	119
CORTÉS TOTAL		26	53	616	468	19	21	284	1,487
EL PARAÍSO	DANLI	0	1	14	10	0	2	9	36
EL PARAÍSO	EL PARAISO	0	0	0	1	0	0	1	2
EL PARAÍSO	MOROCELI	0	0	0	1	0	0	1	2
EL PARAÍSO	OROPOLI	0	0	2	1	0	0	1	4
EL PARAÍSO	SOLEDAD	0	0	4	2	0	0	2	8
EL PARAÍSO	TEUPASENTI	0	0	2	0	0	0	0	2
EL PARAÍSO	TROJES	0	0	1	0	0	0	1	2
EL PARAÍSO	VADO ANCHO	0	0	4	0	0	0	0	4
EL PARAÍSO TOTAL		0	1	27	15	0	2	15	60
FRANCISCO MORAZÁN	ALUBAREN	0	1	0	1	0	0	0	2
FRANCISCO MORAZÁN	CEDROS	0	1	0	0	0	0	0	1
FRANCISCO MORAZÁN	DISTRITO CENTRAL	11	21	128	168	7	8	86	429
FRANCISCO MORAZÁN	EL PORVENIR	0	0	5	1	0	0	2	8
FRANCISCO MORAZÁN	GUAIMACA	0	1	9	15	0	0	8	33
FRANCISCO MORAZÁN	LA LIBERTAD	0	0	2	0	0	2	0	4
FRANCISCO MORAZÁN	LEPATERIQUE	0	0	2	0	0	0	0	2
FRANCISCO MORAZÁN	NUEVA ARMENIA	0	0	1	1	0	0	1	3
FRANCISCO MORAZÁN	SABANAGRANDE	0	0	2	3	0	0	1	6
FRANCISCO MORAZÁN	SAN IGNACIO	0	1	3	5	0	0	1	10
FRANCISCO MORAZÁN	TALANGA	1	1	4	12	0	0	4	22
FRANCISCO MORAZÁN	VALLECILLO	0	0	2	1	0	1	0	4
FRANCISCO MORAZÁN TOTAL		12	26	158	207	7	11	103	524
GRACIAS A DIOS	JUAN FRANCISCO BULNES	0	0	4	0	0	0	0	4
GRACIAS A DIOS TOTAL		0	0	4	0	0	0	0	4
INTIBUCÁ	COLOMONCAGUA	0	0	1	0	0	0	1	2
INTIBUCÁ	CONCEPCION	0	1	6	0	0	0	2	9
INTIBUCÁ	INTIBUCA	0	0	1	0	0	0	0	1
INTIBUCÁ	JESUS DE OTORO	0	0	3	5	0	0	1	9
INTIBUCÁ	LA ESPERANZA	1	0	9	11	0	0	6	27
INTIBUCÁ	MASAGUARA	0	0	3	0	0	0	0	3
INTIBUCÁ	SAN JUAN	0	1	3	1	1	0	0	6

Departamento	Municipio	(No Especificado)	Pre Escolar (1-3)	Primaria (1-6)	Secundaria (1-6)	Técnico (1-3)	Universitario (1-8)	Ninguno	Total general
INTIBUCÁ	SANTA LUCIA	0	0	0	1	0	0	1	2
INTIBUCÁ TOTAL		1	2	26	18	1	0	11	59
ISLAS DE LA BAHÍA	GUANAJA	0	0	3	1	0	0	0	4
ISLAS DE LA BAHÍA	ROATAN	1	0	13	10	0	1	8	33
ISLAS DE LA BAHÍA TOTAL		1	0	16	11	0	1	8	37
LA PAZ	LA PAZ	0	1	0	1	0	0	0	2
LA PAZ	MARCALA	0	0	1	6	0	0	1	8
LA PAZ	SAN PEDRO DE TUTULE	0	0	2	0	0	0	2	4
LA PAZ TOTAL		0	1	3	7	0	0	3	14
LEMPIRA	CANDELARIA	0	0	3	1	0	0	1	5
LEMPIRA	COLOLACA	0	0	1	0	0	0	1	2
LEMPIRA	ERANDIQUE	0	0	6	0	0	0	0	6
LEMPIRA	GRACIAS	0	0	6	2	0	0	2	10
LEMPIRA	GUALCINCE	0	0	2	0	0	0	2	4
LEMPIRA	GUARITA	0	0	2	0	0	0	1	3
LEMPIRA	LA CAMPA	0	0	0	1	0	0	1	2
LEMPIRA	LA IGUALA	0	0	1	0	0	0	1	2
LEMPIRA	LA UNION	0	1	1	0	0	0	0	2
LEMPIRA	LA VIRTUD	0	0	5	1	0	0	0	6
LEMPIRA	LEPAERA	0	1	10	7	0	1	3	22
LEMPIRA	MAPULACA	0	0	8	1	0	0	1	10
LEMPIRA	SAN ANDRES	0	0	2	0	0	0	1	3
LEMPIRA	SAN JUAN GUARITA	0	0	1	1	0	0	0	2
LEMPIRA	SAN RAFAEL	0	0	2	0	0	0	0	2
LEMPIRA	TALGUA	0	0	3	3	0	0	0	6
LEMPIRA TOTAL		0	2	53	17	0	1	14	87
OCOTEPEQUE	CONCEPCION	0	0	1	0	0	0	1	2
OCOTEPEQUE	FRATERNIDAD	0	0	1	0	0	0	1	2
OCOTEPEQUE	LA ENCARNACION	0	0	5	1	0	0	1	7
OCOTEPEQUE	LA LABOR	0	0	4	3	1	0	3	11
OCOTEPEQUE	OCOTEPEQUE	1	0	9	8	0	1	14	33
OCOTEPEQUE	SAN FERNANDO	0	0	14	3	1	0	7	25
OCOTEPEQUE	SAN FRANCISCO DEL VALLE	0	1	1	2	0	0	0	4
OCOTEPEQUE	SAN MARCOS	0	0	15	8	0	0	10	33
OCOTEPEQUE	SANTA FE	0	0	8	6	0	0	1	15
OCOTEPEQUE	SINUAPA	0	0	2	1	0	0	1	4
OCOTEPEQUE TOTAL		1	1	60	32	2	1	39	136
OLANCHO	CAMPAMENTO	1	0	5	3	1	2	5	17

Departamento	Municipio	(No Especificado)	Pre Escolar (1-3)	Primaria (1-6)	Secundaria (1-6)	Técnico (1-3)	Universitario (1-8)	Ninguno	Total general
OLANCHO	CATACAMAS	2	6	68	43	2	3	35	159
OLANCHO	CONCORDIA	1	0	2	0	0	0	0	3
OLANCHO	DULCE NOMBRE DE CULMI	1	1	4	6	0	0	5	17
OLANCHO	EL ROSARIO	1	0	4	2	0	0	1	8
OLANCHO	GUALACO	0	1	7	1	1	1	0	11
OLANCHO	GUARIZAMA	0	0	4	1	0	0	1	6
OLANCHO	GUAYAPE	0	0	1	0	0	0	0	1
OLANCHO	JANO	0	0	2	1	0	0	1	4
OLANCHO	JUTICALPA	7	4	76	49	1	3	44	184
OLANCHO	LA UNION	1	0	3	3	1	0	0	8
OLANCHO	MANGULILE	1	0	1	1	0	0	2	5
OLANCHO	MANTO	0	0	12	7	0	0	3	22
OLANCHO	PATUCA	0	0	4	5	0	1	1	11
OLANCHO	SALAMA	0	0	11	8	0	0	0	19
OLANCHO	SAN ESTEBAN	0	1	14	4	1	0	10	30
OLANCHO	SAN FRANCISCO DE BECERRA	0	1	4	1	0	0	3	9
OLANCHO	SAN FRANCISCO DE LA PAZ	1	0	6	1	0	0	3	11
OLANCHO	SANTA MARIA DEL REAL	0	1	6	2	0	0	5	14
OLANCHO	SILCA	0	0	22	11	1	1	9	44
OLANCHO	YOCON	1	1	30	8	1	1	7	49
OLANCHO TOTAL		17	16	286	157	9	12	135	632
SANTA BÁRBARA	ARADA	0	0	3	2	0	0	2	7
SANTA BÁRBARA	ATIMA	0	0	1	1	0	0	0	2
SANTA BÁRBARA	AZACUALPA	0	3	10	12	1	0	5	31
SANTA BÁRBARA	CHINDA	0	1	3	0	0	0	0	4
SANTA BÁRBARA	GUALALA	0	0	1	2	0	0	1	4
SANTA BÁRBARA	LAS VEGAS	0	1	3	2	0	0	0	6
SANTA BÁRBARA	MACUELIZO	0	0	2	3	0	0	0	5
SANTA BÁRBARA	NARANJITO	1	0	10	13	0	0	4	28
SANTA BÁRBARA	NUEVA FRONTERA	0	0	5	2	0	0	3	10
SANTA BÁRBARA	NUEVO CELILAC	0	0	1	4	1	0	0	6
SANTA BÁRBARA	QUIMISTAN	0	0	4	2	0	0	0	6
SANTA BÁRBARA	SAN FRANCISCO DE OJUERA	0	1	12	10	0	0	6	29
SANTA BÁRBARA	SAN JOSE DE COLINAS	0	1	1	0	0	0	0	2
SANTA BÁRBARA	SAN LUIS	0	2	7	5	0	0	3	17
SANTA BÁRBARA	SAN MARCOS	0	0	2	0	0	0	0	2
SANTA BÁRBARA	SAN PEDRO ZACAPA	0	0	0	1	0	0	0	1

Departamento	Municipio	(No Especificado)	Pre Escolar (1-3)	Primaria (1-6)	Secundaria (1-6)	Técnico (1-3)	Universitario (1-8)	Ninguno	Total general
SANTA BÁRBARA	SAN VICENTE CENTENARIO	0	0	1	1	0	0	0	2
SANTA BÁRBARA	SANTA BARBARA	0	1	9	6	0	0	1	17
SANTA BÁRBARA TOTAL		1	10	75	66	2	0	25	179
VALLE	ALIANZA	0	0	0	3	2	0	2	7
VALLE	AMAPALA	0	0	0	1	0	0	1	2
VALLE	CARIDAD	0	0	2	0	0	0	0	2
VALLE	GOASCORAN	2	0	2	1	1	0	0	6
VALLE	LANGUE	0	0	1	0	0	0	3	4
VALLE	NACAOME	2	0	28	16	1	2	13	62
VALLE	SAN LORENZO	0	0	8	7	1	0	6	22
VALLE TOTAL		4	0	41	28	5	2	25	105
YORO	EL NEGRITO	0	1	16	8	1	0	11	37
YORO	EL PROGRESO	4	13	129	93	2	3	57	301
YORO	JOCON	0	0	1	0	0	0	1	2
YORO	MORAZAN	1	1	24	23	2	0	23	74
YORO	OLANCHITO	3	3	32	43	2	1	18	102
YORO	SANTA RITA	2	1	27	16	2	0	7	55
YORO	SULACO	0	0	11	7	0	0	2	20
YORO	VICTORIA	1	1	5	3	0	0	1	11
YORO	YORITO	0	0	1	1	0	0	0	2
YORO	YORO	2	3	24	15	0	1	15	60
YORO TOTAL		13	23	270	209	9	5	135	664
Total general		128	216	2,447	1,755	84	86	1,234	5,950

** Fuente: Elaboración propia, con datos recopilados en CAMR y DINAF 2015

Anexo 10 – Motivos de Migración Niñez Acompañada

Departamento	Municipio	Razones Económicas	Razones Familiares	Salud	Estudios	Violencia Intrafamiliar	Violencia Doméstica	Violencia o Inseguridad
ATLÁNTIDA	ARIZONA	8	4	0	0	0	0	0
ATLÁNTIDA	EL PORVENIR	5	0	0	0	0	0	0
ATLÁNTIDA	ESPARTA	9	7	0	0	0	0	0
ATLÁNTIDA	JUTIAPA	16	16	0	4	0	0	6
ATLÁNTIDA	LA CEIBA	125	82	1	3	2	2	25
ATLÁNTIDA	LA MASICA	22	13	0	0	2	0	1
ATLÁNTIDA	SAN FRANCISCO	6	2	0	0	0	0	1
ATLÁNTIDA	TELA	71	48	0	3	0	0	10
CHOLUTECA	CHOLUTECA	32	16	0	0	0	0	3
CHOLUTECA	EL CORPUS	0	1	0	0	0	0	1
CHOLUTECA	EL TRIUNFO	1	0	0	0	0	0	0
CHOLUTECA	MARCOVIA	14	9	0	0	0	0	4
CHOLUTECA	MOROLICA	1	1	0	0	0	0	0
CHOLUTECA	NAMASIGUE	3	0	0	0	0	0	1
CHOLUTECA	PESPIRE	4	1	0	0	0	0	0
CHOLUTECA	SAN MARCOS DE COLON	0	1	0	0	0	0	0
COLÓN	BALFATE	15	14	0	0	0	0	0
COLÓN	BONITO ORIENTAL	15	12	0	0	0	0	5
COLÓN	IRIONA	6	3	0	0	0	0	0
COLÓN	LIMON	2	2	0	0	0	0	0
COLÓN	SABA	42	24	1	0	0	3	3
COLÓN	SANTA ROSA DE AGUAN	3	2	0	0	0	0	0
COLÓN	SONAGUERA	57	31	2	1	0	3	10
COLÓN	TOCOA	101	66	1	0	1	1	18
COLÓN	TRUJILLO	47	26	1	0	1	0	11
COMAYAGUA	COMAYAGUA	35	14	3	3	0	0	14
COMAYAGUA	EL ROSARIO	2	0	0	0	0	0	1
COMAYAGUA	LA LIBERTAD	10	6	0	0	0	0	0
COMAYAGUA	LA TRINIDAD	1	1	0	0	0	0	0
COMAYAGUA	LAS LAJAS	4	2	0	0	0	0	0
COMAYAGUA	LEJAMANI	3	0	0	0	0	0	0
COMAYAGUA	MEAMBAR	2	0	0	0	0	0	0
COMAYAGUA	MINAS DE ORO	1	0	0	0	1	0	0
COMAYAGUA	SAN JERÓNIMO	12	7	0	0	0	0	2
COMAYAGUA	SAN JOSE DE COMAYAGUA	1	0	0	0	0	0	0

Departamento	Municipio	Razones Económicas	Razones Familiares	Salud	Estudios	Violencia Intrafamiliar	Violencia Doméstica	Violencia o Inseguridad
COMAYAGUA	SAN LUIS	1	1	0	0	0	0	0
COMAYAGUA	SAN SEBASTIAN	0	1	0	0	0	0	0
COMAYAGUA	SIGUATEPEQUE	38	32	0	2	0	0	4
COMAYAGUA	TAULABE	11	10	0	0	0	0	0
COMAYAGUA	VILLA DE SAN ANTONIO	11	3	0	0	0	0	3
COPÁN	CABANA	7	3	0	0	0	0	0
COPÁN	CONCEPCIÓN	2	1	0	0	0	0	0
COPÁN	COPAN RUINAS	10	7	0	0	0	0	0
COPÁN	CORQUIN	5	4	2	2	0	0	2
COPÁN	CUCUYAGUA	9	4	0	0	0	0	1
COPÁN	DULCE NOMBRE	3	0	0	0	0	0	0
COPÁN	EL PARAISO	4	2	1	0	0	1	1
COPÁN	FLORIDA	17	12	2	0	0	0	1
COPÁN	LA JIGUA	0	3	0	0	0	0	0
COPÁN	LA UNION	2	0	0	0	0	3	3
COPÁN	NUEVA ARCADIA	36	18	0	1	0	0	3
COPÁN	SAN ANTONIO	3	2	0	0	0	0	0
COPÁN	SAN JERONIMO	6	2	0	0	0	0	2
COPÁN	SAN NICOLAS	1	1	0	0	1	0	2
COPÁN	SAN PEDRO	4	1	0	0	0	0	0
COPÁN	SANTA RITA	20	12	0	0	0	0	0
COPÁN	SANTA ROSA DE COPAN	40	42	0	1	0	1	11
CORTÉS	CHOLOMA	110	79	0	2	1	3	18
CORTÉS	LA LIMA	37	18	0	0	3	0	15
CORTÉS	OMOA	21	11	0	2	0	0	1
CORTÉS	PIMIENTA	6	1	0	0	0	0	2
CORTÉS	POTRERILLOS	5	8	0	0	0	1	2
CORTÉS	PUERTO CORTES	52	42	0	4	0	0	15
CORTÉS	SAN ANTONIO DE CORTES	9	5	0	0	0	0	0
CORTÉS	SAN FRANCISCO DE YOJOA	7	3	0	0	0	0	0
CORTÉS	SAN MANUEL	21	12	0	0	0	0	2
CORTÉS	SAN PEDRO SULA	282	211	4	5	3	2	83
CORTÉS	SANTA CRUZ DE YOJOA	37	18	0	0	4	0	10
CORTÉS	VILLANUEVA	51	28	0	0	3	0	22
EL PARAÍSO	DANLI	17	13	0	2	0	0	4
EL PARAÍSO	EL PARAISO	0	2	0	0	0	0	0
EL PARAÍSO	MOROCELI	1	1	0	0	0	0	0
EL PARAÍSO	OROPOLI	2	0	0	0	0	0	0
EL PARAÍSO	SOLEDAD	2	0	0	0	0	0	2

Departamento	Municipio	Razones Económicas	Razones Familiares	Salud	Estudios	Violencia Intrafamiliar	Violencia Doméstica	Violencia o Inseguridad
EL PARAÍSO	TEUPASENTI	1	0	0	0	0	0	0
EL PARAÍSO	TROJES	1	1	0	0	0	0	0
EL PARAÍSO	VADO ANCHO	2	0	0	0	0	0	0
FRANCISCO MORAZÁN	ALUBAREN	1	0	0	0	0	0	0
FRANCISCO MORAZÁN	CEDROS	1	0	0	0	0	0	0
FRANCISCO MORAZÁN	DISTRITO CENTRAL	152	148	4	4	5	2	55
FRANCISCO MORAZÁN	EL PORVENIR	5	1	0	0	0	0	0
FRANCISCO MORAZÁN	GUAIMACA	14	16	0	0	1	0	0
FRANCISCO MORAZÁN	LA LIBERTAD	2	0	0	0	0	0	0
FRANCISCO MORAZÁN	LEPATERIQUE	0	2	0	0	0	0	0
FRANCISCO MORAZÁN	NUEVA ARMENIA	0	0	0	0	2	0	0
FRANCISCO MORAZÁN	SABANAGRANDE	1	1	0	0	0	0	2
FRANCISCO MORAZÁN	SAN IGNACIO	6	0	0	0	0	0	0
FRANCISCO MORAZÁN	TALANGA	11	4	0	0	0	0	2
FRANCISCO MORAZÁN	VALLECILLO	0	3	0	0	0	0	0
GRACIAS A DIOS	JUAN FRANCISCO BULNES	3	0	0	3	0	0	0
INTIBUCÁ	COLOMONCAGUA	1	1	0	0	0	0	0
INTIBUCÁ	CONCEPCION	5	0	0	0	0	0	0
INTIBUCÁ	INTIBUCA	1	1	0	0	0	0	0
INTIBUCÁ	JESUS DE OTORO	6	2	0	1	0	0	0
INTIBUCÁ	LA ESPERANZA	10	5	0	0	0	1	3
INTIBUCÁ	MASAGUARA	2	0	0	0	0	0	1
INTIBUCÁ	SAN JUAN	1	2	0	0	0	0	2
INTIBUCÁ	SANTA LUCIA	1	1	0	0	0	0	0
ISLAS DE LA BAHÍA	GUANAJA	0	3	3	0	0	0	0
ISLAS DE LA BAHÍA	ROATAN	16	6	0	0	0	0	6
LA PAZ	LA PAZ	0	0	0	0	0	0	1
LA PAZ	MARCALA	6	2	0	1	0	0	0
LA PAZ	SAN PEDRO DE TUTULE	2	0	0	0	0	0	0
LEMPIRA	CANDELARIA	3	2	0	0	0	0	0
LEMPIRA	COLOLACA	1	1	0	0	0	0	0
LEMPIRA	ERANDIQUE	4	2	0	0	0	0	0
LEMPIRA	GRACIAS	3	2	0	0	0	1	0
LEMPIRA	GUALCINCE	1	0	0	0	0	1	1
LEMPIRA	GUARITA	2	0	0	0	0	0	2
LEMPIRA	LA CAMPA	1	0	0	0	0	0	0
LEMPIRA	LA IGUALA	1	0	0	0	0	0	0
LEMPIRA	LA UNION	1	1	0	0	0	0	0
LEMPIRA	LA VIRTUD	3	3	0	0	0	0	0

Departamento	Municipio	Razones Económicas	Razones Familiares	Salud	Estudios	Violencia Intrafamiliar	Violencia Doméstica	Violencia o Inseguridad
LEMPIRA	LEPAERA	8	2	0	2	1	0	1
LEMPIRA	MAPULACA	6	0	0	0	0	0	0
LEMPIRA	SAN ANDRES	0	0	0	0	0	0	0
LEMPIRA	SAN JUAN GUARITA	0	2	0	0	0	0	0
LEMPIRA	SAN RAFAEL	1	0	0	0	0	0	0
LEMPIRA	TALGUA	3	2	0	0	0	0	0
OCOTEPEQUE	CONCEPCION	1	0	0	0	0	0	0
OCOTEPEQUE	FRATERNIDAD	1	0	0	0	0	0	1
OCOTEPEQUE	LA ENCARNACION	1	3	0	1	0	0	0
OCOTEPEQUE	LA LABOR	3	2	0	0	0	0	2
OCOTEPEQUE	OCOTEPEQUE	20	8	0	0	0	0	5
OCOTEPEQUE	SAN FERNANDO	10	9	0	0	0	0	0
OCOTEPEQUE	SAN FRANCISCO DEL VALLE	2	1	0	0	0	0	1
OCOTEPEQUE	SAN MARCOS	17	10	0	1	0	0	1
OCOTEPEQUE	SANTA FE	8	3	0	0	0	0	0
OCOTEPEQUE	SINUAPA	2	4	0	0	0	0	0
OLANCHO	CAMPAMENTO	8	6	0	0	0	0	0
OLANCHO	CATACAMAS	65	38	0	3	0	1	21
OLANCHO	CONCORDIA	1	0	0	0	0	0	0
OLANCHO	DULCE NOMBRE DE CULMI	8	6	0	0	0	0	1
OLANCHO	EL ROSARIO	4	3	0	0	0	0	0
OLANCHO	GUALACO	6	1	0	0	0	0	0
OLANCHO	GUARIZAMA	4	0	0	0	0	0	0
OLANCHO	JANO	0	2	0	0	0	0	0
OLANCHO	JUTICALPA	86	66	3	2	2	0	9
OLANCHO	LA UNION	4	1	0	0	0	0	1
OLANCHO	MANGULILE	3	1	0	0	0	0	0
OLANCHO	MANTO	10	6	0	4	0	0	3
OLANCHO	PATUCA	7	5	0	0	0	0	0
OLANCHO	SALAMA	6	8	0	0	0	0	0
OLANCHO	SAN ESTEBAN	17	11	0	0	0	0	1
OLANCHO	SAN FRANCISCO DE BECERRA	5	5	0	2	0	0	0
OLANCHO	SAN FRANCISCO DE LA PAZ	5	1	0	1	0	0	0
OLANCHO	SANTA MARIA DEL REAL	6	3	0	0	0	0	2
OLANCHO	SILCA	23	14	0	1	0	0	2
OLANCHO	YOCON	24	9	0	0	0	1	2
SANTA BÁRBARA	ARADA	2	0	3	0	0	0	0
SANTA BÁRBARA	ATIMA	1	0	0	0	0	0	0
SANTA BÁRBARA	AZACUALPA	15	15	0	1	0	0	5

Departamento	Municipio	Razones Económicas	Razones Familiares	Salud	Estudios	Violencia Intrafamiliar	Violencia Doméstica	Violencia o Inseguridad
SANTA BÁRBARA	CHINDA	2	0	0	0	0	0	0
SANTA BÁRBARA	GUALALA	1	2	0	0	0	0	0
SANTA BÁRBARA	LAS VEGAS	3	1	0	0	0	0	0
SANTA BÁRBARA	MACUELIZO	3	2	0	0	0	0	2
SANTA BÁRBARA	NARANJITO	14	6	0	3	0	0	0
SANTA BÁRBARA	NUEVA FRONTERA	6	0	0	0	0	0	0
SANTA BÁRBARA	NUEVO CELILAC	3	2	0	0	0	0	0
SANTA BÁRBARA	QUIMISTAN	3	2	0	0	0	0	0
SANTA BÁRBARA	SAN FRANCISCO DE OJUERA	11	7	0	0	0	0	4
SANTA BÁRBARA	SAN JOSE DE COLINAS	1	1	0	0	0	0	0
SANTA BÁRBARA	SAN LUIS	7	2	0	0	1	1	0
SANTA BÁRBARA	SAN MARCOS	1	1	0	0	0	0	0
SANTA BÁRBARA	SAN VICENTE CENTENARIO	1	1	0	0	0	0	0
SANTA BÁRBARA	SANTA BARBARA	8	3	0	0	0	0	0
VALLE	ALIANZA	4	0	0	0	0	0	3
VALLE	AMAPALA	1	1	0	0	0	0	0
VALLE	CARIDAD	0	1	0	0	0	0	0
VALLE	GOASCORAN	2	2	0	1	0	0	0
VALLE	LANGUE	3	3	0	0	0	0	0
VALLE	NACAOME	29	16	1	0	0	0	1
VALLE	SAN LORENZO	9	7	0	0	0	0	0
YORO	EL NEGRITO	18	15	2	2	0	0	3
YORO	EL PROGRESO	136	97	0	5	0	1	37
YORO	JOCON	1	1	0	0	0	0	0
YORO	MORAZAN	34	16	0	1	0	0	11
YORO	OLANCHITO	41	29	5	0	0	1	8
YORO	SANTA RITA	24	11	0	0	4	0	9
YORO	SULACO	12	7	0	0	0	0	1
YORO	VICTORIA	4	3	0	1	1	0	0
YORO	YORITO	0	0	0	0	0	0	1
YORO	YORO	32	12	0	0	0	0	1
TOTAL		2,644	1,732	39	75	39	30	539

** Fuente: Elaboración propia, con datos recopilados en CAMR y DINAF 2015

Anexo 11 – Motivos de Migración Niñez No Acompañada

Departamento	Municipio	Razones Económicas	Razones Familiares	Salud	Estudios	Violencia Intrafamiliar	Violencia Doméstica	Violencia o Inseguridad
(No Especificado)	(No Especificado)	2	2	0	0	0	0	0
ATLÁNTIDA	ARIZONA	0	2	0	1	0	0	0
ATLÁNTIDA	EL PORVENIR	2	2	1	0	0	0	0
ATLÁNTIDA	ESPARTA	2	0	0	0	0	0	0
ATLÁNTIDA	JUTIAPA	11	5	0	2	0	0	0
ATLÁNTIDA	LA CEIBA	47	34	0	3	0	0	5
ATLÁNTIDA	LA MASICA	5	7	0	0	0	0	0
ATLÁNTIDA	SAN FRANCISCO	2	0	0	0	0	0	0
ATLÁNTIDA	TELA	19	12	0	2	1	0	1
CHOLUTECA	APACILAGUA	1	1	0	0	0	0	0
CHOLUTECA	CHOLUTECA	21	15	0	1	0	0	3
CHOLUTECA	CONCEPCION DE MARIA	1	1	0	0	0	0	0
CHOLUTECA	EL TRIUNFO	1	1	0	0	0	0	0
CHOLUTECA	MARCOVIA	5	2	0	0	0	0	2
CHOLUTECA	NAMASIGUE	1	0	0	0	1	0	0
CHOLUTECA	OROQUINA	1	2	0	0	0	0	0
CHOLUTECA	PESPIRE	2	0	0	0	0	0	1
CHOLUTECA	SAN ANTONIO DE FLORES	1	1	0	0	0	0	0
CHOLUTECA	SAN MARCOS DE COLON	2	0	0	0	0	0	0
COLÓN	BALFATE	3	0	0	0	0	0	0
COLÓN	BONITO ORIENTAL	6	2	0	0	0	0	1
COLÓN	IRIONA	2	2	0	0	0	0	0
COLÓN	LIMON	3	1	0	0	0	0	0
COLÓN	SABA	13	7	0	0	0	0	2
COLÓN	SANTA ROSA DE AGUAN	0	1	0	0	0	0	0
COLÓN	SONAGUERA	19	9	0	1	0	1	1
COLÓN	TOCOA	32	21	0	1	0	0	5
COLÓN	TRUJILLO	11	5	1	0	1	1	1
COMAYAGUA	COMAYAGUA	34	17	1	1	0	0	3
COMAYAGUA	EL ROSARIO	8	2	0	0	0	0	0
COMAYAGUA	ESQUIAS	10	5	0	0	0	0	2
COMAYAGUA	HUMUYA	1	0	0	0	0	0	0
COMAYAGUA	LA LIBERTAD	15	5	0	0	0	0	2
COMAYAGUA	LA TRINIDAD	3	1	0	0	0	0	1
COMAYAGUA	LAMANI	2	2	0	0	0	0	1
COMAYAGUA	LAS LAJAS	15	6	0	1	0	0	1

Departamento	Municipio	Razones Económicas	Razones Familiares	Salud	Estudios	Violencia Intrafamiliar	Violencia Doméstica	Violencia o Inseguridad
COMAYAGUA	LEJAMANI	0	1	0	0	0	0	0
COMAYAGUA	MEAMBAR	6	3	0	1	0	0	0
COMAYAGUA	MINAS DE ORO	1	0	0	0	0	0	0
COMAYAGUA	OJOS DE AGUA	2	2	0	0	0	0	0
COMAYAGUA	SAN JERÓNIMO	20	10	0	0	0	0	2
COMAYAGUA	SAN JOSE DEL POTRERO	1	0	0	0	0	0	1
COMAYAGUA	SAN LUIS	4	2	0	1	0	0	0
COMAYAGUA	SAN SEBASTIAN	2	0	0	1	0	0	1
COMAYAGUA	SIGUATEPEQUE	30	17	0	0	1	1	1
COMAYAGUA	TAULABE	11	8	0	1	0	0	0
COMAYAGUA	VILLA DE SAN ANTONIO	7	3	0	0	0	0	0
COPÁN	CABANA	6	3	0	0	0	0	1
COPÁN	COPAN RUINAS	12	6	0	0	0	0	3
COPÁN	CORQUIN	8	4	0	0	0	0	1
COPÁN	CUCUYAGUA	5	5	0	1	0	0	0
COPÁN	DOLORES	1	1	0	0	0	0	0
COPÁN	DULCE NOMBRE	1	1	0	0	0	0	0
COPÁN	EL PARAISO	12	3	0	0	0	0	0
COPÁN	FLORIDA	15	4	0	2	0	0	1
COPÁN	LA JIGUA	1	0	0	0	0	0	0
COPÁN	LA UNION	4	0	0	0	0	0	0
COPÁN	NUEVA ARCADIA	13	5	0	0	0	0	0
COPÁN	SAN ANTONIO	5	4	0	0	0	0	0
COPÁN	SAN JERONIMO	2	2	0	0	0	0	0
COPÁN	SAN JOSE	2	0	0	0	0	0	0
COPÁN	SAN JUAN DE OPOA	1	1	0	0	0	0	0
COPÁN	SAN NICOLAS	1	1	0	0	0	0	0
COPÁN	SAN PEDRO	2	2	0	0	0	0	0
COPÁN	SANTA RITA	5	9	0	2	0	0	0
COPÁN	SANTA ROSA DE COPAN	28	16	0	1	0	0	2
COPÁN	VERACRUZ	0	1	0	0	0	0	0
CORTÉS	CHOLOMA	58	27	0	4	0	0	11
CORTÉS	LA LIMA	22	18	0	2	0	0	1
CORTÉS	OMOA	16	12	0	0	0	0	2
CORTÉS	PIMIENTA	3	0	0	0	0	0	0
CORTÉS	POTRERILLOS	2	4	0	0	0	0	0
CORTÉS	PUERTO CORTES	41	24	0	1	0	0	2
CORTÉS	SAN ANTONIO DE CORTES	5	1	0	0	0	0	0
CORTÉS	SAN FRANCISCO DE YOJOA	4	3	0	1	0	0	1
CORTÉS	SAN MANUEL	4	5	0	0	0	0	0

Departamento	Municipio	Razones Económicas	Razones Familiares	Salud	Estudios	Violencia Intrafamiliar	Violencia Doméstica	Violencia o Inseguridad
CORTÉS	SAN PEDRO SULA	134	99	3	16	1	0	26
CORTÉS	SANTA CRUZ DE YOJOA	19	11	0	0	0	0	3
CORTÉS	VILLANUEVA	34	22	0	1	0	0	4
EL PARAÍSO	DANLI	21	12	0	2	0	0	0
EL PARAÍSO	EL PARAISO	5	1	1	0	0	0	1
EL PARAÍSO	POTRERILLOS	1	1	0	0	0	0	0
EL PARAÍSO	SAN ANTONIO DE FLORES	1	1	0	1	0	0	0
EL PARAÍSO	TEUPASENTI	1	0	0	0	0	0	2
EL PARAÍSO	TROJES	3	4	0	0	0	0	0
EL PARAÍSO	VADO ANCHO	1	1	0	0	0	0	0
EL PARAÍSO	YUSCARAN	2	0	0	0	0	0	1
FRANCISCO MORAZÁN	(No Especificado)	1	0	0	0	0	0	0
FRANCISCO MORAZÁN	CEDROS	14	5	0	2	0	0	1
FRANCISCO MORAZÁN	CURAREN	1	0	0	0	0	0	0
FRANCISCO MORAZÁN	DISTRITO CENTRAL	101	64	1	8	0	0	21
FRANCISCO MORAZÁN	EL PORVENIR	26	7	0	1	0	0	0
FRANCISCO MORAZÁN	GUAIMACA	7	6	0	0	0	0	1
FRANCISCO MORAZÁN	LEPATERIQUE	1	0	0	0	0	0	0
FRANCISCO MORAZÁN	NUEVA ARMENIA	0	1	0	0	0	0	0
FRANCISCO MORAZÁN	ORICA	3	0	0	0	0	0	1
FRANCISCO MORAZÁN	REITOCA	3	1	0	0	0	0	1
FRANCISCO MORAZÁN	SABANAGRANDE	2	1	0	0	0	0	0
FRANCISCO MORAZÁN	SAN ANTONIO DE ORIENTE	0	1	0	0	0	0	0
FRANCISCO MORAZÁN	SAN IGNACIO	4	3	0	0	0	0	0
FRANCISCO MORAZÁN	TALANGA	14	6	0	1	0	0	1
FRANCISCO MORAZÁN	VALLECILLO	3	1	0	2	0	0	0
INTIBUCÁ	CAMASCA	4	2	0	1	0	0	1
INTIBUCÁ	COLOMONCAGUA	5	0	0	0	0	0	1
INTIBUCÁ	CONCEPCION	6	2	0	0	0	0	0
INTIBUCÁ	INTIBUCA	6	2	0	0	0	0	1
INTIBUCÁ	JESUS DE OTORO	11	3	0	2	0	0	1
INTIBUCÁ	LA ESPERANZA	16	5	0	0	0	0	0
INTIBUCÁ	MAGDALENA	5	0	0	0	0	0	0
INTIBUCÁ	MASAGUARA	6	1	0	0	0	0	0
INTIBUCÁ	SAN ANTONIO	1	0	0	0	0	0	0
INTIBUCÁ	SAN JUAN	1	1	0	0	0	0	0
INTIBUCÁ	SAN MIGUELITO	1	0	0	0	0	0	0
INTIBUCÁ	SANTA LUCIA	4	5	0	1	0	0	0
INTIBUCÁ	YAMARANGUILA	0	1	0	0	0	0	0
ISLAS DE LA BAHÍA	ROATAN	1	2	0	0	0	0	1

Departamento	Municipio	Razones Económicas	Razones Familiares	Salud	Estudios	Violencia Intrafamiliar	Violencia Doméstica	Violencia o Inseguridad
ISLAS DE LA BAHÍA	UTILA	1	1	0	0	0	0	0
LA PAZ	AGUANQUETERIQUE	1	0	0	0	0	0	0
LA PAZ	CHINACLA	0	2	0	0	0	0	0
LA PAZ	LA PAZ	2	1	0	0	0	0	0
LA PAZ	LAUTERIQUE	0	1	0	0	0	0	0
LA PAZ	MARCALA	3	3	0	0	0	0	0
LA PAZ	OPATORO	1	1	0	0	0	0	0
LA PAZ	SAN JOSE	1	1	0	0	0	0	0
LA PAZ	SAN JUAN	2	1	0	0	0	0	0
LA PAZ	SANTA ANA	4	2	0	0	0	0	0
LA PAZ	SANTA MARIA	1	0	0	0	0	0	0
LA PAZ	SANTIAGO DE PURINGLA	3	1	0	0	0	0	0
LEMPIRA	BELEN	2	1	0	1	0	0	0
LEMPIRA	CANDELARIA	4	1	0	0	0	0	0
LEMPIRA	COLOLACA	4	2	0	0	0	0	0
LEMPIRA	ERANDIQUE	3	1	0	0	0	0	0
LEMPIRA	GRACIAS	4	1	0	0	0	0	0
LEMPIRA	GUALCINCE	3	2	0	0	0	0	0
LEMPIRA	GUARITA	5	2	0	2	0	0	0
LEMPIRA	LA CAMPA	1	0	0	0	0	0	0
LEMPIRA	LA IGUALA	4	1	0	0	0	0	0
LEMPIRA	LA UNION	1	1	0	0	0	0	0
LEMPIRA	LA VIRTUD	9	6	0	2	0	0	0
LEMPIRA	LAS FLORES	1	0	0	0	0	0	0
LEMPIRA	LEPAERA	12	3	0	0	0	0	1
LEMPIRA	MAPULACA	0	1	0	0	0	0	0
LEMPIRA	PIRAERA	3	0	0	0	0	0	0
LEMPIRA	SAN ANDRES	4	2	0	0	0	0	1
LEMPIRA	SAN FRANCISCO	1	0	0	0	0	0	0
LEMPIRA	SAN JUAN GUARITA	1	0	0	0	0	0	0
LEMPIRA	SAN MANUEL COLOHETE	1	0	0	0	0	0	1
LEMPIRA	SAN RAFAEL	6	3	0	0	0	0	0
LEMPIRA	SANTA CRUZ	1	0	0	0	0	0	0
LEMPIRA	TALGUA	7	2	0	0	0	0	1
LEMPIRA	TOMALA	1	0	0	0	0	0	0
LEMPIRA	VALLADOLID	4	0	0	0	0	0	0
LEMPIRA	VIRGINIA	2	1	0	0	0	0	0
OCOTEPEQUE	CONCEPCION	2	0	0	0	0	0	0
OCOTEPEQUE	LA ENCARNACION	1	0	0	0	0	0	0
OCOTEPEQUE	LA LABOR	2	3	1	0	0	0	0

Departamento	Municipio	Razones Económicas	Razones Familiares	Salud	Estudios	Violencia Intrafamiliar	Violencia Doméstica	Violencia o Inseguridad
OCOTEPEQUE	LUCERNA	3	1	0	0	0	0	0
OCOTEPEQUE	MERCEDES	3	0	0	0	0	0	0
OCOTEPEQUE	OCOTEPEQUE	4	2	0	1	0	0	0
OCOTEPEQUE	SAN FERNANDO	2	0	0	0	0	0	0
OCOTEPEQUE	SAN JORGE	1	0	0	0	0	0	0
OCOTEPEQUE	SAN MARCOS	9	2	0	2	0	0	0
OCOTEPEQUE	SENSENTI	7	2	0	0	0	0	0
OCOTEPEQUE	SINUAPA	1	2	0	0	0	0	0
OLANCHO	CAMPAMENTO	4	3	0	0	0	0	1
OLANCHO	CATACAMAS	30	23	1	4	1	1	4
OLANCHO	CONCORDIA	1	0	0	0	0	0	0
OLANCHO	DULCE NOMBRE DE CULMI	7	7	0	0	0	2	1
OLANCHO	EL ROSARIO	1	2	0	0	0	0	0
OLANCHO	GUALACO	1	0	0	0	0	0	0
OLANCHO	GUARIZAMA	2	2	0	0	0	0	0
OLANCHO	GUAYAPE	0	1	0	0	0	0	0
OLANCHO	JANO	1	0	0	0	0	0	0
OLANCHO	JUTICALPA	19	28	0	1	0	0	3
OLANCHO	LA UNION	2	1	0	0	0	0	0
OLANCHO	MANGULILE	0	1	0	0	0	0	0
OLANCHO	MANTO	3	2	0	0	0	0	0
OLANCHO	PATUCA	2	1	0	0	0	0	1
OLANCHO	SALAMA	3	0	0	0	0	0	1
OLANCHO	SAN ESTEBAN	2	0	0	0	0	0	0
OLANCHO	SAN FRANCISCO DE BECERRA	0	1	0	0	0	0	0
OLANCHO	SAN FRANCISCO DE LA PAZ	1	2	0	0	0	0	0
OLANCHO	SANTA MARIA DEL REAL	4	2	0	0	0	0	1
OLANCHO	SILCA	2	2	0	1	0	0	1
OLANCHO	YOCON	2	1	1	1	0	0	0
SANTA BÁRBARA	ARADA	1	0	0	0	0	0	0
SANTA BÁRBARA	ATIMA	10	4	0	1	0	0	1
SANTA BÁRBARA	AZACUALPA	5	5	0	0	0	0	0
SANTA BÁRBARA	CEGUACA	1	0	0	0	0	0	0
SANTA BÁRBARA	CHINDA	0	1	0	0	0	0	0
SANTA BÁRBARA	CONCEPCION DEL NORTE	1	1	0	0	0	0	0
SANTA BÁRBARA	CONCEPCION DEL SUR	4	0	0	0	0	0	0
SANTA BÁRBARA	GUALALA	2	0	0	0	0	0	1
SANTA BÁRBARA	LAS VEGAS	2	1	0	0	0	0	0
SANTA BÁRBARA	NARANJITO	13	6	0	0	0	0	0
SANTA BÁRBARA	NUEVA FRONTERA	10	9	0	0	0	0	0

Departamento	Municipio	Razones Económicas	Razones Familiares	Salud	Estudios	Violencia Intrafamiliar	Violencia Doméstica	Violencia o Inseguridad
SANTA BÁRBARA	NUEVO CELILAC	5	3	0	1	0	0	0
SANTA BÁRBARA	PETOA	1	0	0	0	0	0	0
SANTA BÁRBARA	PROTECCION	2	2	0	1	0	0	0
SANTA BÁRBARA	QUIMISTAN	6	4	0	0	0	0	0
SANTA BÁRBARA	SAN FRANCISCO DE OJUERA	9	5	0	0	0	0	0
SANTA BÁRBARA	SAN LUIS	1	0	0	0	0	0	0
SANTA BÁRBARA	SAN MARCOS	4	1	0	0	0	0	0
SANTA BÁRBARA	SAN NICOLAS	2	1	0	0	0	0	0
SANTA BÁRBARA	SAN PEDRO ZACAPA	1	0	0	0	0	0	0
SANTA BÁRBARA	SANTA BARBARA	6	5	0	1	0	0	1
SANTA BÁRBARA	SANTA RITA	2	1	0	0	0	0	0
SANTA BÁRBARA	TRINIDAD	1	0	0	0	0	0	0
VALLE	ALIANZA	1	1	0	0	0	0	0
VALLE	AMAPALA	2	2	0	1	0	0	0
VALLE	ARAMECINA	1	1	0	0	0	0	0
VALLE	GOASCORAN	3	0	0	0	0	0	0
VALLE	LANGUE	7	4	0	0	0	0	0
VALLE	NACAOME	7	8	0	1	0	0	0
VALLE	SAN FRANCISCO DE CORAY	1	0	0	0	0	0	0
VALLE	SAN LORENZO	2	6	0	2	0	0	0
YORO	EL NEGRITO	12	8	0	0	0	0	0
YORO	EL PROGRESO	48	31	1	7	0	0	7
YORO	MORAZAN	16	9	1	1	0	0	1
YORO	OLANCHITO	16	16	0	1	1	1	1
YORO	SANTA RITA	11	8	0	0	0	0	0
YORO	SULACO	6	1	0	0	0	0	0
YORO	VICTORIA	6	3	0	0	0	0	0
YORO	YORITO	2	1	0	0	0	0	0
YORO	YORO	18	11	0	2	0	0	4
TOTAL		1,608	947	13	103	7	7	163

** Fuente: Elaboración propia, con datos recopilados en CAMR y DINAf 2015

Anexo 12 – Motivos de Migración Adultos

Departamento	Municipio	Razones Económicas	Razones Familiares	Salud	Estudios	Violencia Intrafamiliar	Violencia Doméstica	Violencia o Inseguridad
ATLÁNTIDA	(No Especificado)	1	0	0	0	0	0	0
ATLÁNTIDA	ARIZONA	26	2	0	0	0	0	0
ATLÁNTIDA	EL PORVENIR	24	0	0	0	0	0	0
ATLÁNTIDA	ESPARTA	47	5	0	0	0	0	1
ATLÁNTIDA	JUTIAPA	74	11	0	3	1	1	8
ATLÁNTIDA	LA CEIBA	507	78	3	0	3	4	33
ATLÁNTIDA	LA MASICA	54	12	0	0	2	0	1
ATLÁNTIDA	SAN FRANCISCO	25	1	0	0	0	0	1
ATLÁNTIDA	TELA	278	33	0	2	0	1	8
CHOLUTECA	(No Especificado)	1	0	0	0	0	0	0
CHOLUTECA	APACILAGUA	9	1	0	0	0	0	0
CHOLUTECA	CHOLUTECA	358	23	1	0	0	0	3
CHOLUTECA	CONCEPCION DE MARIA	29	3	0	0	0	0	0
CHOLUTECA	DUYURE	4	0	0	0	0	0	0
CHOLUTECA	EL CORPUS	15	1	0	0	1	0	1
CHOLUTECA	EL TRIUNFO	70	1	0	0	0	0	0
CHOLUTECA	MARCOVIA	97	7	0	0	0	0	2
CHOLUTECA	MOROLICA	10	1	0	0	0	0	0
CHOLUTECA	NAMASIGUE	30	0	0	0	0	0	1
CHOLUTECA	OROCUINA	27	1	0	0	0	0	0
CHOLUTECA	PESPIRE	55	3	0	0	0	0	1
CHOLUTECA	SAN ANTONIO DE FLORES	19	0	0	0	0	0	0
CHOLUTECA	SAN ISIDRO	3	0	0	0	0	0	0
CHOLUTECA	SAN JOSE	8	0	0	0	0	0	0
CHOLUTECA	SAN MARCOS DE COLON	47	1	0	0	0	0	0
CHOLUTECA	SANTA ANA DE YUSGUARE	7	0	0	0	1	0	0
COLÓN	BALFATE	30	10	0	0	0	0	2
COLÓN	BONITO ORIENTAL	105	8	0	0	0	0	8
COLÓN	IRIONA	31	3	1	1	0	0	1
COLÓN	LIMON	27	1	0	0	0	0	0
COLÓN	SABA	138	16	1	0	0	2	5
COLÓN	SANTA FE	20	0	0	0	0	0	0
COLÓN	SANTA ROSA DE AGUAN	13	2	0	0	0	0	1
COLÓN	SONAGUERA	205	26	2	2	1	1	6
COLÓN	TOCOA	373	48	1	0	1	1	19
COLÓN	TRUJILLO	300	32	1	0	1	0	12

Departamento	Municipio	Razones Económicas	Razones Familiares	Salud	Estudios	Violencia Intrafamiliar	Violencia Doméstica	Violencia o Inseguridad
COMAYAGUA	AJUTERIQUE	8	0	1	0	0	0	0
COMAYAGUA	COMAYAGUA	212	20	2	2	1	0	12
COMAYAGUA	EL ROSARIO	39	0	0	0	0	0	1
COMAYAGUA	ESQUIAS	33	0	0	0	0	1	0
COMAYAGUA	LA LIBERTAD	63	6	0	0	0	0	1
COMAYAGUA	LA TRINIDAD	7	2	1	1	0	0	0
COMAYAGUA	LAMANI	5	0	0	0	0	0	0
COMAYAGUA	LAS LAJAS	49	3	0	0	0	0	0
COMAYAGUA	LEJAMANI	1	0	0	0	0	0	0
COMAYAGUA	MEAMBAR	17	0	0	0	0	0	0
COMAYAGUA	MINAS DE ORO	14	0	0	0	1	0	0
COMAYAGUA	OJOS DE AGUA	11	0	0	0	0	0	0
COMAYAGUA	SAN JERÓNIMO	53	7	0	0	0	0	1
COMAYAGUA	SAN JOSE DE COMAYAGUA	9	1	0	0	0	0	0
COMAYAGUA	SAN JOSE DEL POTRERO	7	0	0	0	0	1	0
COMAYAGUA	SAN LUIS	16	0	0	0	0	0	0
COMAYAGUA	SAN SEBASTIAN	5	0	0	0	0	0	0
COMAYAGUA	SIGUATEPEQUE	137	21	0	2	0	0	5
COMAYAGUA	TAULABE	41	8	0	0	0	0	0
COMAYAGUA	VILLA DE SAN ANTONIO	15	1	0	0	0	0	1
COPÁN	CABANA	23	3	0	0	0	0	0
COPÁN	CONCEPCIÓN	12	1	0	0	0	0	0
COPÁN	COPAN RUINAS	69	8	0	0	0	0	0
COPÁN	CORQUIN	38	5	1	1	0	0	2
COPÁN	CUCUYAGUA	49	2	0	0	0	0	2
COPÁN	DOLORES	4	0	0	0	0	0	0
COPÁN	DULCE NOMBRE	12	0	0	0	0	0	0
COPÁN	EL PARAISO	50	0	1	0	0	1	1
COPÁN	FLORIDA	59	5	1	0	0	0	1
COPÁN	LA JIGUA	19	2	0	0	0	0	1
COPÁN	LA UNION	29	2	0	0	0	2	1
COPÁN	NUEVA ARCADIA	68	17	0	1	0	0	2
COPÁN	SAN AGUSTIN	6	0	0	0	0	0	0
COPÁN	SAN ANTONIO	14	2	0	0	0	0	0
COPÁN	SAN JERONIMO	9	1	0	0	0	0	0
COPÁN	SAN JOSE	3	0	0	0	0	0	0
COPÁN	SAN JUAN DE OPOA	6	1	0	0	0	0	0
COPÁN	SAN NICOLAS	3	2	0	0	1	0	2
COPÁN	SAN PEDRO	4	2	0	0	0	0	0
COPÁN	SANTA RITA	39	11	0	0	0	0	0

Departamento	Municipio	Razones Económicas	Razones Familiares	Salud	Estudios	Violencia Intrafamiliar	Violencia Doméstica	Violencia o Inseguridad
COPÁN	SANTA ROSA DE COPAN	234	36	0	1	1	1	6
COPÁN	TRINIDAD DE COPAN	10	0	0	0	0	0	0
CORTÉS	CHOLOMA	323	51	0	3	1	2	16
CORTÉS	LA LIMA	106	16	0	0	1	1	18
CORTÉS	OMOA	131	9	0	0	0	0	1
CORTÉS	PIMIENTA	25	1	0	0	0	0	2
CORTÉS	POTRERILLOS	43	6	0	0	0	1	2
CORTÉS	PUERTO CORTES	225	27	0	2	0	0	15
CORTÉS	SAN ANTONIO DE CORTES	40	5	0	0	0	0	0
CORTÉS	SAN FRANCISCO DE YOJOA	46	0	0	0	0	0	1
CORTÉS	SAN MANUEL	48	10	0	0	1	0	2
CORTÉS	SAN PEDRO SULA	772	172	3	5	5	4	74
CORTÉS	SANTA CRUZ DE YOJOA	85	16	0	0	2	0	5
CORTÉS	VILLANUEVA	155	24	0	0	2	0	18
EL PARAÍSO	ALAUCA	3	0	0	0	0	0	0
EL PARAÍSO	DANLI	201	15	0	1	1	0	6
EL PARAÍSO	EL PARAISO	21	3	0	1	0	0	0
EL PARAÍSO	JACALEAPA	2	0	0	0	0	0	0
EL PARAÍSO	LIURE	5	0	0	0	0	0	0
EL PARAÍSO	MOROCELI	5	1	0	0	0	0	0
EL PARAÍSO	OROPOLI	5	0	0	0	0	0	0
EL PARAÍSO	POTRERILLOS	3	0	0	0	0	0	0
EL PARAÍSO	SAN ANTONIO DE FLORES	1	0	0	0	0	0	0
EL PARAÍSO	SAN LUCAS	3	0	0	0	0	0	0
EL PARAÍSO	SAN MATIAS	4	0	0	0	0	0	0
EL PARAÍSO	SOLEDAD	25	0	0	0	0	0	1
EL PARAÍSO	TEUPASENTI	11	1	0	0	0	0	0
EL PARAÍSO	TEXIGUAT	1	0	0	0	0	0	0
EL PARAÍSO	TROJES	33	1	0	0	0	0	0
EL PARAÍSO	VADO ANCHO	2	1	0	0	0	0	0
EL PARAÍSO	YUSCARAN	4	0	0	0	0	0	0
FRANCISCO MORAZÁN	(No Especificado)	1	0	0	0	0	0	0
FRANCISCO MORAZÁN	ALUBAREN	6	0	0	0	0	0	0
FRANCISCO MORAZÁN	CEDROS	76	2	0	1	0	0	1
FRANCISCO MORAZÁN	CURAREN	20	0	0	0	0	0	0
FRANCISCO MORAZÁN	DISTRITO CENTRAL	986	136	1	2	3	4	56
FRANCISCO MORAZÁN	EL PORVENIR	185	2	0	0	0	0	1
FRANCISCO MORAZÁN	GUAIMACA	53	8	0	0	1	0	0
FRANCISCO MORAZÁN	LA LIBERTAD	8	0	0	0	0	0	0
FRANCISCO MORAZÁN	LA VENTA	4	1	0	0	0	0	0

Departamento	Municipio	Razones Económicas	Razones Familiares	Salud	Estudios	Violencia Intrafamiliar	Violencia Doméstica	Violencia o Inseguridad
FRANCISCO MORAZÁN	LEPATERIQUE	14	0	0	0	0	0	0
FRANCISCO MORAZÁN	MARAITA	4	0	0	0	0	0	0
FRANCISCO MORAZÁN	MARALE	7	0	0	0	0	0	0
FRANCISCO MORAZÁN	NUEVA ARMENIA	2	0	0	0	1	0	0
FRANCISCO MORAZÁN	OJOJONA	3	0	0	0	0	0	0
FRANCISCO MORAZÁN	ORICA	41	0	0	0	0	0	2
FRANCISCO MORAZÁN	REITOCA	18	0	0	0	0	0	0
FRANCISCO MORAZÁN	SABANAGRANDE	16	2	0	0	0	0	1
FRANCISCO MORAZÁN	SAN ANTONIO DE ORIENTE	1	0	0	0	0	0	0
FRANCISCO MORAZÁN	SAN IGNACIO	45	1	0	0	0	0	0
FRANCISCO MORAZÁN	SAN JUAN DE FLORES	1	0	0	0	0	0	0
FRANCISCO MORAZÁN	SAN MIGUELITO	5	0	0	0	0	0	0
FRANCISCO MORAZÁN	SANTA ANA	2	0	0	0	0	0	0
FRANCISCO MORAZÁN	SANTA LUCIA	1	0	0	0	0	0	0
FRANCISCO MORAZÁN	TALANGA	53	2	0	0	0	0	2
FRANCISCO MORAZÁN	VALLE DE ANGELES	5	0	0	0	0	0	0
FRANCISCO MORAZÁN	VALLECILLO	18	1	0	0	0	0	0
FRANCISCO MORAZÁN	VILLA DE SAN FRANCISCO	1	0	0	0	0	0	0
GRACIAS A DIOS	AHUAS	2	0	0	0	0	0	0
GRACIAS A DIOS	BRUS LAGUNA	6	0	0	0	0	0	0
GRACIAS A DIOS	JUAN FRANCISCO BULNES	1	0	0	1	0	0	0
GRACIAS A DIOS	PUERTO LEMPIRA	18	0	0	0	0	0	0
GRACIAS A DIOS	WAMPUSIRPI	1	0	0	0	0	0	0
INTIBUCÁ	CAMASCA	24	0	0	0	0	0	0
INTIBUCÁ	COLOMONCAGUA	64	1	1	0	0	0	0
INTIBUCÁ	CONCEPCION	41	2	0	0	0	0	0
INTIBUCÁ	DOLORES	1	0	0	0	0	0	0
INTIBUCÁ	INTIBUCA	21	2	0	0	0	0	1
INTIBUCÁ	JESUS DE OTORO	42	4	0	1	0	0	1
INTIBUCÁ	LA ESPERANZA	102	4	0	0	0	1	5
INTIBUCÁ	MAGDALENA	13	1	0	0	0	0	0
INTIBUCÁ	MASAGUARA	28	1	0	0	0	0	1
INTIBUCÁ	SAN ANTONIO	60	0	0	0	0	0	0
INTIBUCÁ	SAN FRANCISCO DE OPALACA	2	0	0	0	0	0	0
INTIBUCÁ	SAN ISIDRO	4	0	0	0	0	0	2
INTIBUCÁ	SAN JUAN	18	3	0	0	0	0	2
INTIBUCÁ	SAN MARCOS DE SIERRA	8	1	0	0	0	0	0
INTIBUCÁ	SAN MIGUELITO	1	0	0	0	0	0	0
INTIBUCÁ	SANTA LUCIA	37	1	0	0	0	0	0
INTIBUCÁ	YAMARANGUILA	11	0	0	0	0	0	0

Departamento	Municipio	Razones Económicas	Razones Familiares	Salud	Estudios	Violencia Intrafamiliar	Violencia Doméstica	Violencia o Inseguridad
ISLAS DE LA BAHÍA	GUANAJA	5	1	1	0	0	0	0
ISLAS DE LA BAHÍA	JOSE SANTOS GUARDIOLA	1	0	0	0	0	0	0
ISLAS DE LA BAHÍA	ROATAN	117	10	0	1	0	0	4
ISLAS DE LA BAHÍA	UTILA	2	0	0	0	0	0	0
LA PAZ	AGUANQUETERIQUE	6	0	0	0	0	0	0
LA PAZ	CABANAS	12	0	0	0	0	0	1
LA PAZ	CHINACLA	2	0	0	0	0	0	0
LA PAZ	LA PAZ	29	1	0	0	0	0	1
LA PAZ	LAUTERIQUE	6	0	0	0	0	0	0
LA PAZ	MARCALA	45	1	0	1	0	1	1
LA PAZ	MERCEDES DE ORIENTE	2	0	0	0	0	0	0
LA PAZ	SAN ANTONIO DEL NORTE	12	0	0	0	0	0	0
LA PAZ	SAN JOSE	1	0	0	0	0	0	0
LA PAZ	SAN JUAN	5	0	0	0	0	0	0
LA PAZ	SAN PEDRO DE TUTULE	6	0	0	0	0	0	0
LA PAZ	SANTA ANA	17	0	0	0	0	0	0
LA PAZ	SANTA ELENA	5	0	0	0	0	0	0
LA PAZ	SANTA MARIA	4	0	0	0	0	0	0
LA PAZ	SANTIAGO DE PURINGLA	17	0	0	0	0	0	0
LA PAZ	YARULA	2	0	0	0	0	0	0
LEMPIRA	BELEN	1	0	0	0	0	0	0
LEMPIRA	CANDELARIA	27	1	0	0	0	0	0
LEMPIRA	COLOLACA	25	1	0	0	0	0	0
LEMPIRA	ERANDIQUE	19	1	0	0	0	0	0
LEMPIRA	GRACIAS	59	2	0	0	0	1	0
LEMPIRA	GUALCINCE	26	0	0	0	0	1	1
LEMPIRA	GUARITA	43	0	0	0	0	0	2
LEMPIRA	LA CAMPA	9	0	0	0	0	1	0
LEMPIRA	LA IGUALA	3	0	0	0	0	0	0
LEMPIRA	LA UNION	4	2	0	0	0	0	0
LEMPIRA	LA VIRTUD	38	2	0	0	0	0	0
LEMPIRA	LAS FLORES	3	0	0	0	0	0	0
LEMPIRA	LEPAERA	70	3	0	2	1	0	2
LEMPIRA	MAPULACA	29	1	0	0	0	0	0
LEMPIRA	PIRAERA	31	0	0	0	0	0	0
LEMPIRA	SAN ANDRES	16	0	0	0	0	0	0
LEMPIRA	SAN FRANCISCO	39	0	0	0	0	0	0
LEMPIRA	SAN JUAN GUARITA	7	0	0	0	0	0	0
LEMPIRA	SAN MANUEL COLOHETE	1	0	0	0	0	0	0
LEMPIRA	SAN RAFAEL	17	0	0	0	0	0	0

Departamento	Municipio	Razones Económicas	Razones Familiares	Salud	Estudios	Violencia Intrafamiliar	Violencia Doméstica	Violencia o Inseguridad
LEMPIRA	SAN SEBASTIAN	12	0	0	0	0	0	0
LEMPIRA	SANTA CRUZ	1	0	0	0	0	0	0
LEMPIRA	TALGUA	15	2	0	0	0	0	0
LEMPIRA	TAMBLA	7	0	0	0	0	0	0
LEMPIRA	TOMALA	11	0	0	0	0	0	0
LEMPIRA	VALLADOLID	16	0	0	0	0	0	0
LEMPIRA	VIRGINIA	20	0	0	0	0	0	1
OCOTEPEQUE	BELEN GUALCHO	7	1	0	0	0	0	0
OCOTEPEQUE	CONCEPCION	9	0	0	0	0	0	0
OCOTEPEQUE	DOLORES MERENDON	6	0	0	0	0	0	0
OCOTEPEQUE	FRATERNIDAD	12	0	0	0	0	0	1
OCOTEPEQUE	LA ENCARNACION	17	4	0	2	0	0	0
OCOTEPEQUE	LA LABOR	18	1	0	0	0	0	2
OCOTEPEQUE	LUCERNA	8	0	0	0	0	0	0
OCOTEPEQUE	MERCEDES	20	0	0	0	0	0	0
OCOTEPEQUE	OCOTEPEQUE	112	4	0	0	0	0	3
OCOTEPEQUE	SAN FERNANDO	28	4	0	0	0	0	1
OCOTEPEQUE	SAN FRANCISCO DEL VALLE	8	1	0	0	1	0	1
OCOTEPEQUE	SAN JORGE	4	0	0	0	0	0	0
OCOTEPEQUE	SAN MARCOS	65	8	0	0	0	0	1
OCOTEPEQUE	SANTA FE	17	3	0	0	0	0	0
OCOTEPEQUE	SENSENTI	18	0	0	0	0	0	1
OCOTEPEQUE	SINUAPA	7	0	0	0	0	0	0
OLANCHO	(No Especificado)	2	0	0	0	0	0	0
OLANCHO	CAMPAMENTO	65	5	0	0	0	0	1
OLANCHO	CATACAMAS	587	45	0	1	1	1	19
OLANCHO	CONCORDIA	22	0	0	0	0	0	0
OLANCHO	DULCE NOMBRE DE CULMI	111	9	0	0	0	1	2
OLANCHO	EL ROSARIO	15	5	0	0	0	0	0
OLANCHO	ESQUIPULAS DEL NORTE	7	0	0	0	0	0	0
OLANCHO	GUALACO	54	2	0	0	0	0	0
OLANCHO	GUARIZAMA	32	2	0	0	0	0	0
OLANCHO	GUATA	7	0	0	0	0	0	0
OLANCHO	GUAYAPE	25	2	0	0	0	0	0
OLANCHO	JANO	3	2	0	0	0	0	0
OLANCHO	JUTICALPA	469	38	1	4	0	0	18
OLANCHO	LA UNION	32	1	0	0	0	0	1
OLANCHO	MANGULILE	19	3	0	0	0	1	0
OLANCHO	MANTO	48	7	0	2	0	0	1
OLANCHO	PATUCA	50	3	0	0	0	0	0

Departamento	Municipio	Razones Económicas	Razones Familiares	Salud	Estudios	Violencia Intrafamiliar	Violencia Doméstica	Violencia o Inseguridad
OLANCHO	SALAMA	25	4	0	1	0	0	0
OLANCHO	SAN ESTEBAN	86	9	1	0	0	0	3
OLANCHO	SAN FRANCISCO DE BECERRA	26	3	0	1	0	0	0
OLANCHO	SAN FRANCISCO DE LA PAZ	36	2	0	1	0	0	2
OLANCHO	SANTA MARIA DEL REAL	28	7	0	0	0	0	3
OLANCHO	SILCA	51	14	0	1	0	0	3
OLANCHO	YOCON	37	8	0	0	0	2	1
SANTA BÁRBARA	ARADA	9	0	1	0	0	0	0
SANTA BÁRBARA	ATIMA	29	0	0	0	0	0	0
SANTA BÁRBARA	AZACUALPA	56	8	0	1	1	0	3
SANTA BÁRBARA	CHINDA	7	0	0	0	0	0	0
SANTA BÁRBARA	CONCEPCION DEL NORTE	7	0	0	0	0	0	1
SANTA BÁRBARA	CONCEPCION DEL SUR	17	0	0	0	0	0	0
SANTA BÁRBARA	EL NISPERO	1	0	0	0	0	0	0
SANTA BÁRBARA	GUALALA	7	0	0	0	0	0	0
SANTA BÁRBARA	ILAMA	3	0	0	0	0	0	0
SANTA BÁRBARA	LAS VEGAS	28	1	0	0	0	0	0
SANTA BÁRBARA	MACUELIZO	7	0	0	0	0	0	0
SANTA BÁRBARA	NARANJITO	76	8	1	1	0	0	1
SANTA BÁRBARA	NUEVA FRONTERA	8	1	0	0	0	0	0
SANTA BÁRBARA	NUEVO CELILAC	25	3	0	0	0	0	0
SANTA BÁRBARA	PETOA	6	0	0	0	0	0	0
SANTA BÁRBARA	PROTECCION	8	0	0	0	0	0	0
SANTA BÁRBARA	QUIMISTAN	27	2	0	0	0	0	0
SANTA BÁRBARA	SAN FRANCISCO DE OJUERA	55	6	0	0	0	0	3
SANTA BÁRBARA	SAN JOSE DE COLINAS	2	1	0	0	0	0	0
SANTA BÁRBARA	SAN LUIS	39	3	0	0	1	1	0
SANTA BÁRBARA	SAN MARCOS	14	1	0	0	0	0	0
SANTA BÁRBARA	SAN NICOLAS	9	0	0	0	0	0	0
SANTA BÁRBARA	SAN PEDRO ZACAPA	11	2	0	0	0	0	0
SANTA BÁRBARA	SAN VICENTE CENTENARIO	3	1	0	0	0	0	0
SANTA BÁRBARA	SANTA BARBARA	94	4	1	0	0	0	0
SANTA BÁRBARA	SANTA RITA	1	0	0	0	0	0	0
SANTA BÁRBARA	TRINIDAD	14	0	0	0	0	0	0
VALLE	ALIANZA	37	2	0	0	0	0	3
VALLE	AMAPALA	29	1	0	0	0	0	0
VALLE	ARAMECINA	22	0	0	0	0	0	0
VALLE	CARIDAD	23	2	0	0	0	1	0
VALLE	GOASCORAN	36	4	0	1	0	0	2
VALLE	LANGUE	52	3	0	0	0	1	1

Departamento	Municipio	Razones Económicas	Razones Familiares	Salud	Estudios	Violencia Intrafamiliar	Violencia Doméstica	Violencia o Inseguridad
VALLE	NACAOME	224	16	1	0	1	1	2
VALLE	SAN FRANCISCO DE CORAY	28	1	0	0	0	0	0
VALLE	SAN LORENZO	78	9	0	1	0	0	1
YORO	ARENAL	6	0	0	0	0	0	0
YORO	EL NEGRITO	74	8	1	0	0	0	2
YORO	EL PROGRESO	380	76	0	1	0	2	27
YORO	JOCON	7	1	0	0	0	0	0
YORO	MORAZAN	164	16	0	1	1	1	7
YORO	OLANCHITO	243	24	3	0	0	1	11
YORO	SANTA RITA	101	9	0	0	2	0	5
YORO	SULACO	38	3	0	0	0	0	2
YORO	VICTORIA	59	3	0	1	1	0	2
YORO	YORITO	14	0	0	0	0	0	2
YORO	YORO	168	15	0	0	0	3	4
TOTAL		14,362	1,492	33	57	43	49	545

** Fuente: Elaboración propia, con datos recopilados en CAMR y DINAF 2015

Anexo 13 – Motivos de Migración Personas en Núcleos Familiares

Departamento	Municipio	Razones Económicas	Razones Familiares	Salud	Estudios	Violencia Intrafamiliar	Violencia Doméstica	Violencia o Inseguridad
ATLÁNTIDA	ARIZONA	12	5	0	0	0	0	0
ATLÁNTIDA	EL PORVENIR	10	0	0	0	0	0	0
ATLÁNTIDA	ESPARTA	16	11	0	0	0	0	0
ATLÁNTIDA	JUTIAPA	30	27	0	7	0	0	12
ATLÁNTIDA	LA CEIBA	215	140	4	3	4	4	47
ATLÁNTIDA	LA MASICA	37	22	0	0	4	0	2
ATLÁNTIDA	SAN FRANCISCO	9	2	0	0	0	0	2
ATLÁNTIDA	TELA	129	76	0	4	0	0	15
CHOLUTECA	CHOLUTECA	62	35	0	0	0	0	6
CHOLUTECA	CONCEPCION DE MARIA	1	1	0	0	0	0	0
CHOLUTECA	EL CORPUS	0	2	0	0	0	0	2
CHOLUTECA	EL TRIUNFO	2	0	0	0	0	0	0
CHOLUTECA	MARCOVIA	24	14	0	0	0	0	5
CHOLUTECA	MOROLICA	2	2	0	0	0	0	0
CHOLUTECA	NAMASIGUE	6	0	0	0	0	0	2
CHOLUTECA	PESPIRE	7	2	0	0	0	0	0
CHOLUTECA	SAN MARCOS DE COLON	0	2	0	0	0	0	0
COLÓN	BALFATE	29	24	0	0	0	0	0
COLÓN	BONITO ORIENTAL	29	20	0	0	0	0	9
COLÓN	IRIONA	12	6	0	0	0	0	0
COLÓN	LIMON	5	3	0	0	0	0	0
COLÓN	SABA	71	39	2	0	0	5	6
COLÓN	SANTA FE	1	0	0	0	0	0	0
COLÓN	SANTA ROSA DE AGUAN	5	3	0	0	0	0	0
COLÓN	SONAGUERA	103	52	4	2	0	4	16
COLÓN	TOCOA	169	103	2	0	2	2	30
COLÓN	TRUJILLO	82	44	2	0	2	0	18
COMAYAGUA	COMAYAGUA	60	23	5	5	0	0	22
COMAYAGUA	EL ROSARIO	3	0	0	0	0	0	2
COMAYAGUA	LA LIBERTAD	19	11	0	0	0	0	0
COMAYAGUA	LA TRINIDAD	2	2	0	0	0	0	0
COMAYAGUA	LAS LAJAS	8	4	0	0	0	0	0
COMAYAGUA	LEJAMANI	3	0	0	0	0	0	0
COMAYAGUA	MEAMBAR	2	0	0	0	0	0	0
COMAYAGUA	MINAS DE ORO	2	0	0	0	2	0	0
COMAYAGUA	SAN JERÓNIMO	21	12	0	0	0	0	3

Departamento	Municipio	Razones Económicas	Razones Familiares	Salud	Estudios	Violencia Intrafamiliar	Violencia Doméstica	Violencia o Inseguridad
COMAYAGUA	SAN JOSE DE COMAYAGUA	2	0	0	0	0	0	0
COMAYAGUA	SAN LUIS	1	1	0	0	0	0	0
COMAYAGUA	SAN SEBASTIAN	0	1	0	0	0	0	0
COMAYAGUA	SIGUATEPEQUE	65	50	0	4	0	0	7
COMAYAGUA	TAULABE	19	17	0	0	0	0	0
COMAYAGUA	VILLA DE SAN ANTONIO	15	4	0	0	0	0	4
COPÁN	CABANA	13	6	0	0	0	0	0
COPÁN	CONCEPCIÓN	3	1	0	0	0	0	0
COPÁN	COPAN RUINAS	19	12	0	0	0	0	0
COPÁN	CORQUIN	12	8	3	3	0	0	3
COPÁN	CUCUYAGUA	17	6	0	0	0	0	2
COPÁN	DULCE NOMBRE	6	0	0	0	0	0	0
COPÁN	EL PARAISO	6	2	2	0	0	2	2
COPÁN	FLORIDA	27	17	3	0	0	0	1
COPÁN	LA JIGUA	1	5	0	0	0	0	0
COPÁN	LA UNION	4	0	0	0	0	4	4
COPÁN	NUEVA ARCADIA	64	31	0	2	0	0	5
COPÁN	SAN ANTONIO	6	3	0	0	0	0	0
COPÁN	SAN JERONIMO	8	3	0	0	0	0	2
COPÁN	SAN NICOLAS	2	2	0	0	2	0	4
COPÁN	SAN PEDRO	7	2	0	0	0	0	0
COPÁN	SANTA RITA	34	23	0	0	0	0	0
COPÁN	SANTA ROSA DE COPAN	72	71	0	2	0	2	17
CORTÉS	CHOLOMA	196	125	0	5	2	4	33
CORTÉS	LA LIMA	68	31	0	0	4	0	31
CORTÉS	OMOA	38	17	0	2	0	0	2
CORTÉS	PIMIENTA	11	2	0	0	0	0	4
CORTÉS	POTRERILLOS	10	12	0	0	0	2	3
CORTÉS	PUERTO CORTES	77	59	0	6	0	0	28
CORTÉS	SAN ANTONIO DE CORTES	16	10	0	0	0	0	0
CORTÉS	SAN FRANCISCO DE YOJOA	10	3	0	0	0	0	0
CORTÉS	SAN MANUEL	38	22	0	0	0	0	4
CORTÉS	SAN PEDRO SULA	491	353	6	10	6	4	144
CORTÉS	SANTA CRUZ DE YOJOA	54	28	0	0	6	0	15
CORTÉS	VILLANUEVA	91	47	0	0	5	0	36
EL PARAÍSO	DANLI	31	22	0	3	0	0	7
EL PARAÍSO	EL PARAISO	0	2	0	0	0	0	0
EL PARAÍSO	MOROCELI	2	2	0	0	0	0	0
EL PARAÍSO	OROPOLI	4	0	0	0	0	0	0
EL PARAÍSO	SOLEDAD	5	0	0	0	0	0	3

Departamento	Municipio	Razones Económicas	Razones Familiares	Salud	Estudios	Violencia Intrafamiliar	Violencia Doméstica	Violencia o Inseguridad
EL PARAÍSO	TEUPASENTI	2	0	0	0	0	0	0
EL PARAÍSO	TROJES	2	2	0	0	0	0	0
EL PARAÍSO	VADO ANCHO	4	0	0	0	0	0	0
FRANCISCO MORAZÁN	ALUBAREN	2	0	0	0	0	0	0
FRANCISCO MORAZÁN	CEDROS	1	0	0	0	0	0	0
FRANCISCO MORAZÁN	DISTRITO CENTRAL	277	249	5	6	8	4	92
FRANCISCO MORAZÁN	EL PORVENIR	8	2	0	0	0	0	0
FRANCISCO MORAZÁN	GUAIMACA	25	23	0	0	2	0	0
FRANCISCO MORAZÁN	LA LIBERTAD	4	0	0	0	0	0	0
FRANCISCO MORAZÁN	LEPATERIQUE	0	2	0	0	0	0	0
FRANCISCO MORAZÁN	NUEVA ARMENIA	0	0	0	0	3	0	0
FRANCISCO MORAZÁN	SABANAGRANDE	2	2	0	0	0	0	3
FRANCISCO MORAZÁN	SAN IGNACIO	10	0	0	0	0	0	0
FRANCISCO MORAZÁN	TALANGA	17	5	0	0	0	0	3
FRANCISCO MORAZÁN	VALLECILLO	0	4	0	0	0	0	0
GRACIAS A DIOS	JUAN FRANCISCO BULNES	4	0	0	4	0	0	0
INTIBUCÁ	COLOMONCAGUA	2	2	0	0	0	0	0
INTIBUCÁ	CONCEPCION	9	0	0	0	0	0	0
INTIBUCÁ	INTIBUCA	1	1	0	0	0	0	0
INTIBUCÁ	JESUS DE OTORO	9	4	0	2	0	0	0
INTIBUCÁ	LA ESPERANZA	18	8	0	0	0	2	7
INTIBUCÁ	MASAGUARA	3	0	0	0	0	0	2
INTIBUCÁ	SAN JUAN	2	4	0	0	0	0	4
INTIBUCÁ	SANTA LUCIA	2	2	0	0	0	0	0
ISLAS DE LA BAHÍA	GUANAJA	0	4	4	0	0	0	0
ISLAS DE LA BAHÍA	ROATAN	30	11	0	0	0	0	9
LA PAZ	LA PAZ	0	0	0	0	0	0	2
LA PAZ	MARCALA	8	2	0	2	0	0	0
LA PAZ	SAN PEDRO DE TUTULE	4	0	0	0	0	0	0
LEMPIRA	CANDELARIA	5	3	0	0	0	0	0
LEMPIRA	COLOLACA	2	2	0	0	0	0	0
LEMPIRA	ERANDIQUE	6	3	0	0	0	0	0
LEMPIRA	GRACIAS	7	4	0	0	0	2	0
LEMPIRA	GUALCINCE	2	0	0	0	0	2	2
LEMPIRA	GUARITA	3	0	0	0	0	0	3
LEMPIRA	LA CAMPA	2	0	0	0	0	0	0
LEMPIRA	LA IGUALA	2	0	0	0	0	0	0
LEMPIRA	LA UNION	2	2	0	0	0	0	0
LEMPIRA	LA VIRTUD	4	4	0	0	0	0	0
LEMPIRA	LEPAERA	18	4	0	4	2	0	2

Departamento	Municipio	Razones Económicas	Razones Familiares	Salud	Estudios	Violencia Intrafamiliar	Violencia Doméstica	Violencia o Inseguridad
LEMPIRA	MAPULACA	10	0	0	0	0	0	0
LEMPIRA	SAN ANDRES	0	0	0	0	0	0	0
LEMPIRA	SAN JUAN GUARITA	0	2	0	0	0	0	0
LEMPIRA	SAN RAFAEL	2	0	0	0	0	0	0
LEMPIRA	TALGUA	6	4	0	0	0	0	0
OCOTEPEQUE	CONCEPCION	2	0	0	0	0	0	0
OCOTEPEQUE	FRATERNIDAD	2	0	0	0	0	0	2
OCOTEPEQUE	LA ENCARNACION	3	7	0	3	0	0	0
OCOTEPEQUE	LA LABOR	6	2	0	0	0	0	4
OCOTEPEQUE	OCOTEPEQUE	33	12	0	0	0	0	8
OCOTEPEQUE	SAN FERNANDO	19	13	0	0	0	0	0
OCOTEPEQUE	SAN FRANCISCO DEL VALLE	4	2	0	0	0	0	2
OCOTEPEQUE	SAN MARCOS	31	17	0	1	0	0	2
OCOTEPEQUE	SANTA FE	13	5	0	0	0	0	0
OCOTEPEQUE	SINUAPA	2	4	0	0	0	0	0
OLANCHO	CAMPAMENTO	16	11	0	0	0	0	0
OLANCHO	CATACAMAS	122	71	0	4	0	2	35
OLANCHO	CONCORDIA	2	0	0	0	0	0	0
OLANCHO	DULCE NOMBRE DE CULMI	15	11	0	0	0	0	2
OLANCHO	EL ROSARIO	8	6	0	0	0	0	0
OLANCHO	GUALACO	11	2	0	0	0	0	0
OLANCHO	GUARIZAMA	6	1	0	0	0	0	0
OLANCHO	GUAYAPE	1	1	0	0	0	0	0
OLANCHO	JANO	0	4	0	0	0	0	0
OLANCHO	JUTICALPA	149	97	4	5	2	0	18
OLANCHO	LA UNION	8	2	0	0	0	0	2
OLANCHO	MANGULILE	5	2	0	0	0	0	0
OLANCHO	MANTO	20	12	0	6	0	0	4
OLANCHO	PATUCA	11	7	0	0	0	0	0
OLANCHO	SALAMA	10	11	0	0	0	0	0
OLANCHO	SAN ESTEBAN	28	19	0	0	0	0	2
OLANCHO	SAN FRANCISCO DE BECERRA	9	8	0	3	0	0	0
OLANCHO	SAN FRANCISCO DE LA PAZ	11	3	0	2	0	0	0
OLANCHO	SANTA MARIA DEL REAL	12	6	0	0	0	0	4
OLANCHO	SILCA	44	26	0	2	0	0	4
OLANCHO	YOCON	42	17	0	0	0	2	2
SANTA BÁRBARA	ARADA	3	0	4	0	0	0	0
SANTA BÁRBARA	ATIMA	2	0	0	0	0	0	0
SANTA BÁRBARA	AZACUALPA	22	22	0	2	0	0	6
SANTA BÁRBARA	CHINDA	4	0	0	0	0	0	0

Departamento	Municipio	Razones Económicas	Razones Familiares	Salud	Estudios	Violencia Intrafamiliar	Violencia Doméstica	Violencia o Inseguridad
SANTA BÁRBARA	GUALALA	2	2	0	0	0	0	0
SANTA BÁRBARA	LAS VEGAS	6	2	0	0	0	0	0
SANTA BÁRBARA	MACUELIZO	3	2	0	0	0	0	2
SANTA BÁRBARA	NARANJITO	23	10	0	4	0	0	1
SANTA BÁRBARA	NUEVA FRONTERA	10	0	0	0	0	0	0
SANTA BÁRBARA	NUEVO CELILAC	6	4	0	0	0	0	0
SANTA BÁRBARA	QUIMISTAN	6	3	0	0	0	0	0
SANTA BÁRBARA	SAN FRANCISCO DE OJUERA	19	12	0	0	0	0	6
SANTA BÁRBARA	SAN JOSE DE COLINAS	2	2	0	0	0	0	0
SANTA BÁRBARA	SAN LUIS	15	4	0	0	2	2	0
SANTA BÁRBARA	SAN MARCOS	2	2	0	0	0	0	0
SANTA BÁRBARA	SAN PEDRO ZACAPA	1	1	0	0	0	0	0
SANTA BÁRBARA	SAN VICENTE CENTENARIO	2	2	0	0	0	0	0
SANTA BÁRBARA	SANTA BARBARA	14	6	0	0	0	0	0
VALLE	ALIANZA	7	0	0	0	0	0	5
VALLE	AMAPALA	2	2	0	0	0	0	0
VALLE	CARIDAD	0	2	0	0	0	0	0
VALLE	GOASCORAN	4	4	0	2	0	0	0
VALLE	LANGUE	4	4	0	0	0	0	0
VALLE	NACAOME	55	27	2	0	0	0	2
VALLE	SAN LORENZO	16	11	0	0	0	0	0
YORO	EL NEGRITO	29	23	3	2	0	0	5
YORO	EL PROGRESO	233	156	0	5	0	2	55
YORO	JOCON	2	2	0	0	0	0	0
YORO	MORAZAN	59	29	0	2	0	0	18
YORO	OLANCHITO	67	46	8	0	0	2	16
YORO	SANTA RITA	40	17	0	0	6	0	14
YORO	SULACO	20	10	0	0	0	0	2
YORO	VICTORIA	7	5	0	2	2	0	0
YORO	YORITO	0	0	0	0	0	0	2
YORO	YORO	54	23	0	0	0	0	2
TOTAL		4636	2856	63	121	66	53	916

** Fuente: Elaboración propia, con datos recopilados en CAMR y DINAF 2015

Anexo 14 – Vía de Retorno Niñez Acompañada

Ubicación	Aéreo	Terrestre	Total general
ATLÁNTIDA	13	326	339
ARIZONA	0	8	8
EL PORVENIR	0	5	5
ESPARTA	3	7	10
JUTIAPA	0	30	30
LA CEIBA	6	157	163
LA MASICA	1	22	23
SAN FRANCISCO	0	6	6
TELA	3	91	94
CHOLUTECA	2	66	68
CHOLUTECA	2	36	38
EL CORPUS	0	1	1
EL TRIUNFO	0	1	1
MARCOVIA	0	19	19
MOROLICA	0	1	1
NAMASIGUE	0	3	3
PESPIRE	0	4	4
SAN MARCOS DE COLON	0	1	1
COLÓN	11	332	343
BALFATE	0	17	17
BONITO ORIENTAL	2	16	18
IRIONA	0	6	6
LIMON	0	3	3
SABA	0	46	46
SANTA ROSA DE AGUAN	0	3	3
SONAGUERA	4	64	68
TOCOA	4	125	129
TRUJILLO	1	52	53
COMAYAGUA	13	143	156
COMAYAGUA	3	41	44
EL ROSARIO	0	3	3
LA LIBERTAD	1	10	11
LA TRINIDAD	0	1	1
LAS LAJAS	0	4	4
LEJAMANI	3	0	3
MEAMBAR	0	2	2

Ubicación	Aéreo	Terrestre	Total general
MINAS DE ORO	0	1	1
SAN JERÓNIMO	2	11	13
SAN JOSE DE COMAYAGUA	0	1	1
SAN LUIS	0	1	1
SAN SEBASTIAN	0	1	1
SIGUATEPEQUE	4	44	48
TAULABE	0	12	12
VILLA DE SAN ANTONIO	0	11	11
COPÁN	6	211	217
CABANA	0	7	7
CONCEPCIÓN	0	2	2
COPAN RUINAS	0	11	11
CORQUIN	0	11	11
CUCUYAGUA	0	11	11
DULCE NOMBRE	0	4	4
EL PARAISO	1	5	6
FLORIDA	0	22	22
LA JIGUA	0	3	3
LA UNION	0	5	5
NUEVA ARCADIA	0	38	38
SAN ANTONIO	1	2	3
SAN JERONIMO	0	6	6
SAN NICOLAS	0	2	2
SAN PEDRO	0	5	5
SANTA RITA	2	22	24
SANTA ROSA DE COPAN	2	55	57
CORTÉS	60	816	876
CHOLOMA	17	136	153
LA LIMA	2	46	48
OMOA	3	27	30
PIMIENTA	0	7	7
POTRERILLOS	0	14	14
PUERTO CORTES	4	74	78
SAN ANTONIO DE CORTES	0	9	9
SAN FRANCISCO DE YOJOA	2	7	9
SAN MANUEL	4	20	24
SAN PEDRO SULA	22	365	387
SANTA CRUZ DE YOJOA	4	45	49
VILLANUEVA	2	66	68
EL PARAÍSO	5	28	33

Ubicación	Aéreo	Terrestre	Total general
DANLI	0	20	20
EL PARAISO	0	2	2
MOROCELI	0	1	1
OROPOLI	2	0	2
SOLEDAD	2	2	4
TEUPASENTI	1	0	1
TROJES	0	1	1
VADO ANCHO	0	2	2
FRANCISCO MORAZÁN	29	279	308
ALUBAREN	0	1	1
CEDROS	0	1	1
DISTRITO CENTRAL	19	229	248
EL PORVENIR	0	5	5
GUAIMACA	5	16	21
LA LIBERTAD	0	2	2
LEPATERIQUE	2	0	2
NUEVA ARMENIA	0	2	2
SABANAGRANDE	0	3	3
SAN IGNACIO	0	6	6
TALANGA	0	14	14
VALLECILLO	3	0	3
GRACIAS A DIOS	0	3	3
JUAN FRANCISCO BULNES	0	3	3
INTIBUCÁ	3	30	33
COLOMONCAGUA	0	1	1
CONCEPCION	1	4	5
INTIBUCA	0	1	1
JESUS DE OTORO	0	6	6
LA ESPERANZA	1	13	14
MASAGUARA	1	1	2
SAN JUAN	0	3	3
SANTA LUCIA	0	1	1
ISLAS DE LA BAHÍA	1	20	21
GUANAJA	0	3	3
ROATAN	1	17	18
LA PAZ	4	5	9
LA PAZ	0	1	1
MARCALA	4	2	6
SAN PEDRO DE TUTULE	0	2	2
LEMPIRA	1	47	48

Ubicación	Aéreo	Terrestre	Total general
CANDELARIA	0	3	3
COLOLACA	0	1	1
ERANDIQUE	0	4	4
GRACIAS	0	5	5
GUALCINCE	1	1	2
GUARITA	0	2	2
LA CAMPA	0	1	1
LA IGUALA	0	1	1
LA UNION	0	1	1
LA VIRTUD	0	4	4
LEPAERA	0	10	10
MAPULACA	0	6	6
SAN ANDRES	0	2	2
SAN JUAN GUARITA	0	2	2
SAN RAFAEL	0	1	1
TALGUA	0	3	3
OCOTEPEQUE	5	73	78
CONCEPCION	0	1	1
FRATERNIDAD	0	1	1
LA ENCARNACION	0	3	3
LA LABOR	0	5	5
OCOTEPEQUE	2	18	20
SAN FERNANDO	0	15	15
SAN FRANCISCO DEL VALLE	0	2	2
SAN MARCOS	3	15	18
SANTA FE	0	9	9
SINUAPA	0	4	4
OLANCHO	9	350	359
CAMPAMENTO	1	8	9
CATACAMAS	1	87	88
CONCORDIA	0	1	1
DULCE NOMBRE DE CULMI	0	9	9
EL ROSARIO	1	3	4
GUALACO	1	5	6
GUARIZAMA	0	4	4
JANO	0	2	2
JUTICALPA	3	109	112
LA UNION	0	4	4
MANGULILE	0	3	3
MANTO	0	12	12

Ubicación	Aéreo	Terrestre	Total general
PATUCA	0	7	7
SALAMA	0	12	12
SAN ESTEBAN	0	18	18
SAN FRANCISCO DE BECERRA	0	5	5
SAN FRANCISCO DE LA PAZ	0	5	5
SANTA MARIA DEL REAL	0	7	7
SILCA	1	22	23
YOCON	1	27	28
SANTA BÁRBARA	2	103	105
ARADA	0	5	5
ATIMA	0	1	1
AZACUALPA	0	20	20
CHINDA	0	2	2
GUALALA	0	3	3
LAS VEGAS	0	3	3
MACUELIZO	0	5	5
NARANJITO	0	17	17
NUEVA FRONTERA	0	6	6
NUEVO CELILAC	0	3	3
QUIMISTAN	0	3	3
SAN FRANCISCO DE OJUERA	1	16	17
SAN JOSE DE COLINAS	0	1	1
SAN LUIS	0	8	8
SAN MARCOS	0	1	1
SAN VICENTE CENTENARIO	0	1	1
SANTA BARBARA	1	8	9
VALLE	9	50	59
ALIANZA	0	4	4
AMAPALA	1	0	1
CARIDAD	0	1	1
GOASCORAN	1	2	3
LANGUE	2	1	3
NACAOME	3	31	34
SAN LORENZO	2	11	13
YORO	28	372	400
EL NEGRITO	3	20	23
EL PROGRESO	11	172	183
JOCON	0	1	1
MORAZAN	1	42	43
OLANCHITO	6	56	62

Ubicación	Aéreo	Terrestre	Total general
SANTA RITA	3	31	34
SULACO	2	10	12
VICTORIA	0	6	6
YORITO	0	1	1
YORO	2	33	35
Total general	201	3,254	3,455

Anexo 15 – Vía de Retorno Niñez No Acompañada

Ubicación	Aéreo	Terrestre	Total general
(No Especificado)	1	2	3
(No Especificado)	1	2	3
ATLÁNTIDA	34	108	142
ARIZONA	0	3	3
EL PORVENIR	1	5	6
ESPARTA	2	0	2
JUTIAPA	5	9	14
LA CEIBA	16	57	73
LA MASICA	3	7	10
SAN FRANCISCO	1	2	3
TELA	6	25	31
CHOLUTECA	32	23	55
APACILAGUA	0	1	1
CHOLUTECA	19	13	32
CONCEPCION DE MARIA	0	1	1
EL TRIUNFO	2	0	2
MARCOVIA	6	4	10
NAMASIGUE	2	0	2
OROCUINA	1	1	2
PESPIRE	0	2	2
SAN ANTONIO DE FLORES	0	1	1
SAN MARCOS DE COLON	2	0	2
COLÓN	54	72	126
BALFATE	2	1	3
BONITO ORIENTAL	4	4	8
IRIONA	0	2	2
LIMON	2	1	3
SABA	5	13	18
SANTA ROSA DE AGUAN	0	1	1
SONAGUERA	14	11	25
TOCOA	21	30	51
TRUJILLO	6	9	15
COMAYAGUA	54	161	215
COMAYAGUA	18	35	53

Ubicación	Aéreo	Terrestre	Total general
EL ROSARIO	1	7	8
ESQUIAS	3	9	12
HUMUYA	1	0	1
LA LIBERTAD	5	11	16
LA TRINIDAD	0	3	3
LAMANI	2	2	4
LAS LAJAS	5	11	16
LEJAMANI	0	1	1
MEAMBAR	3	3	6
MINAS DE ORO	1	0	1
OJOS DE AGUA	0	3	3
SAN JERÓNIMO	6	19	25
SAN JOSE DEL POTRERO	0	1	1
SAN LUIS	0	4	4
SAN SEBASTIAN	0	2	2
SIGUATEPEQUE	7	32	39
TAULABE	1	12	13
VILLA DE SAN ANTONIO	1	6	7
COPÁN	31	126	157
CABANA	2	4	6
COPAN RUINAS	2	13	15
CORQUIN	1	9	10
CUCUYAGUA	1	7	8
DOLORES	0	1	1
DULCE NOMBRE	0	2	2
EL PARAISO	5	8	13
FLORIDA	2	14	16
LA JIGUA	1	1	2
LA UNION	2	3	5
NUEVA ARCADIA	3	12	15
SAN ANTONIO	0	5	5
SAN JERONIMO	1	2	3
SAN JOSE	0	2	2
SAN JUAN DE OPOA	0	2	2
SAN NICOLAS	0	1	1
SAN PEDRO	0	3	3
SANTA RITA	1	11	12
SANTA ROSA DE COPAN	10	25	35
VERACRUZ	0	1	1

Ubicación	Aéreo	Terrestre	Total general
CORTÉS	92	418	510
CHOLOMA	9	69	78
LA LIMA	11	23	34
OMOA	3	17	20
PIMIENTA	2	2	4
POTRERILLOS	1	8	9
PUERTO CORTES	11	44	55
SAN ANTONIO DE CORTES	2	4	6
SAN FRANCISCO DE YOJOA	0	5	5
SAN MANUEL	2	6	8
SAN PEDRO SULA	40	174	214
SANTA CRUZ DE YOJOA	2	23	25
VILLANUEVA	9	43	52
EL PARAÍSO	20	28	48
DANLI	15	14	29
EL PARAISO	2	3	5
POTRERILLOS	0	1	1
SAN ANTONIO DE FLORES	2	0	2
TEUPASENTI	0	3	3
TROJES	1	4	5
VADO ANCHO	0	1	1
YUSCARAN	0	2	2
FRANCISCO MORAZÁN	99	151	250
(No Especificado)	0	1	1
CEDROS	8	8	16
CURAREN	1	0	1
DISTRITO CENTRAL	65	93	158
EL PORVENIR	8	20	28
GUAIMACA	5	6	11
LEPATERIQUE	1	0	1
NUEVA ARMENIA	0	1	1
ORICA	1	2	3
REITOCA	2	2	4
SABANAGRANDE	2	1	3
SAN ANTONIO DE ORIENTE	1	0	1
SAN IGNACIO	1	3	4
TALANGA	2	12	14

Ubicación	Aéreo	Terrestre	Total general
VALLECILLO	2	2	4
INTIBUCÁ	37	41	78
CAMASCA	0	4	4
COLOMONCAGUA	3	2	5
CONCEPCION	5	2	7
INTIBUCA	4	3	7
JESUS DE OTORO	6	7	13
LA ESPERANZA	6	13	19
MAGDALENA	4	1	5
MASAGUARA	5	2	7
SAN ANTONIO	1	0	1
SAN JUAN	0	1	1
SAN MIGUELITO	1	0	1
SANTA LUCIA	1	6	7
YAMARANGUILA	1	0	1
ISLAS DE LA BAHÍA	1	6	7
ROATAN	1	5	6
UTILA	0	1	1
LA PAZ	9	15	24
AGUANQUETERIQUE	1	0	1
CHINACLA	0	2	2
LA PAZ	1	2	3
LAUTERIQUE	0	1	1
MARCALA	4	1	5
OPATORO	0	1	1
SAN JOSE	0	1	1
SAN JUAN	0	2	2
SANTA ANA	2	2	4
SANTA MARIA	0	1	1
SANTIAGO DE PURINGLA	1	2	3
LEMPIRA	31	64	95
BELEN	0	2	2
CANDELARIA	2	2	4
COLOLACA	1	3	4
ERANDIQUE	1	2	3
GRACIAS	3	2	5
GUALCINCE	1	2	3
GUARITA	2	4	6
LA CAMPA	1	0	1
LA IGUALA	0	4	4

Ubicación	Aéreo	Terrestre	Total general
LA UNION	0	1	1
LA VIRTUD	5	8	13
LAS FLORES	0	1	1
LEPAERA	4	10	14
MAPULACA	0	1	1
PIRAERA	1	2	3
SAN ANDRES	1	3	4
SAN FRANCISCO	1	0	1
SAN JUAN GUARITA	0	1	1
SAN MANUEL	0	1	1
COLOHETE			
SAN RAFAEL	1	6	7
SANTA CRUZ	0	1	1
TALGUA	2	5	7
TOMALA	0	1	1
VALLADOLID	3	1	4
VIRGINIA	2	1	3
OCOTEPEQUE	17	26	43
CONCEPCION	1	1	2
LA ENCARNACION	1	0	1
LA LABOR	0	4	4
LUCERNA	2	1	3
MERCEDES	2	1	3
OCOTEPEQUE	3	2	5
SAN FERNANDO	2	0	2
SAN JORGE	1	0	1
SAN MARCOS	3	9	12
SENSENTI	1	6	7
SINUAPA	1	2	3
OLANCHO	92	65	157
CAMPAMENTO	2	3	5
CATACAMAS	26	25	51
CONCORDIA	1	0	1
DULCE NOMBRE DE CULMI	8	7	15
EL ROSARIO	0	2	2
GUALACO	0	1	1
GUARIZAMA	4	0	4
GUAYAPE	1	0	1
JANO	1	0	1
JUTICALPA	29	15	44

Ubicación	Aéreo	Terrestre	Total general
LA UNION	3	0	3
MANGULILE	1	0	1
MANTO	3	1	4
PATUCA	2	1	3
SALAMA	3	3	6
SAN ESTEBAN	2	0	2
SAN FRANCISCO DE BECERRA	1	0	1
SAN FRANCISCO DE LA PAZ	1	1	2
SANTA MARIA DEL REAL	3	1	4
SILCA	1	3	4
YOCON	0	2	2
SANTA BÁRBARA	26	91	117
ARADA	0	1	1
ATIMA	0	11	11
AZACUALPA	4	4	8
CEGUACA	0	1	1
CHINDA	0	1	1
CONCEPCION DEL NORTE	0	2	2
CONCEPCION DEL SUR	1	3	4
GUALALA	1	1	2
LAS VEGAS	0	3	3
NARANJITO	4	10	14
NUEVA FRONTERA	5	13	18
NUEVO CELILAC	3	3	6
PETOA	0	1	1
PROTECCION	0	4	4
QUIMISTAN	2	6	8
SAN FRANCISCO DE OJUERA	2	9	11
SAN LUIS	1	0	1
SAN MARCOS	0	4	4
SAN NICOLAS	0	2	2
SAN PEDRO ZACAPA	0	2	2
SANTA BARBARA	3	7	10
SANTA RITA	0	2	2
TRINIDAD	0	1	1
VALLE	25	16	41
ALIANZA	0	1	1

Ubicación	Aéreo	Terrestre	Total general
AMAPALA	3	1	4
ARAMECINA	0	1	1
GOASCORAN	4	0	4
LANGUE	4	4	8
NACAOME	7	5	12
SAN FRANCISCO DE CORAY	1	0	1
SAN LORENZO	6	4	10
YORO	49	125	174
EL NEGRITO	4	10	14
EL PROGRESO	15	49	64
MORAZAN	4	15	19
OLANCHITO	6	18	24
SANTA RITA	3	11	14
SULACO	5	1	6
VICTORIA	1	6	7
YORITO	0	2	2
YORO	11	13	24
Total general	704	1,538	2,242

** Fuente: Elaboración propia, con datos recopilados en CAMR y DINAF 2015

Anexo 16 – Vía de Retorno Adultos

Ubicación	Aéreo	Terrestre	Total general
ATLÁNTIDA	863	263	1,126

Ubicación	Aéreo	Terrestre	Total general
(No Especificado)	1	0	1
ARIZONA	21	6	27
EL PORVENIR	19	6	25
ESPARTA	43	5	48
JUTIAPA	61	23	84
LA CEIBA	433	135	568
LA MASICA	40	16	56
SAN FRANCISCO	23	3	26
TELA	222	69	291
CHOLUTECA	756	67	823
(No Especificado)	1	0	1
APACILAGUA	10	0	10
CHOLUTECA	338	36	374
CONCEPCION DE MARIA	29	0	29
DUYURE	4	0	4
EL CORPUS	15	2	17
EL TRIUNFO	72	1	73
MARCOVIA	88	15	103
MOROLICA	9	1	10
NAMASIGUE	25	5	30
OROCUINA	27	0	27
PESPIRE	54	4	58
SAN ANTONIO DE FLORES	19	0	19
SAN ISIDRO	3	0	3
SAN JOSE	8	0	8
SAN MARCOS DE COLON	48	1	49
SANTA ANA DE YUSGUARE	6	2	8
COLÓN	1,065	254	1,319
BALFATE	17	16	33
BONITO ORIENTAL	93	17	110
IRIONA	25	8	33
LIMON	24	3	27
SABA	108	35	143
SANTA FE	20	1	21
SANTA ROSA DE AGUAN	12	2	14
SONAGUERA	168	50	218
TOCOA	317	82	399
TRUJILLO	281	40	321
COMAYAGUA	682	110	792
AJUTERIQUE	9	0	9

Ubicación	Aéreo	Terrestre	Total general
COMAYAGUA	198	34	232
EL ROSARIO	38	3	41
ESQUIAS	34	0	34
LA LIBERTAD	58	9	67
LA TRINIDAD	6	1	7
LAMANI	5	0	5
LAS LAJAS	45	5	50
LEJAMANI	1	0	1
MEAMBAR	16	1	17
MINAS DE ORO	13	1	14
OJOS DE AGUA	11	0	11
SAN JERÓNIMO	48	8	56
SAN JOSE DE COMAYAGUA	9	1	10
SAN JOSE DEL POTRERO	8	0	8
SAN LUIS	16	0	16
SAN SEBASTIAN	5	1	6
SIGUATEPEQUE	118	33	151
TAULABE	33	9	42
VILLA DE SAN ANTONIO	11	4	15
COPÁN	637	176	813
CABANA	17	6	23
CONCEPCIÓN	11	1	12
COPAN RUINAS	61	11	72
CORQUIN	31	11	42
CUCUYAGUA	42	9	51
DOLORES	4	0	4
DULCE NOMBRE	9	5	14
EL PARAISO	48	4	52
FLORIDA	48	14	62
LA JIGUA	19	2	21
LA UNION	28	4	32
NUEVA ARCADIA	41	31	72
SAN AGUSTIN	6	0	6
SAN ANTONIO	13	2	15
SAN JERONIMO	7	2	9
SAN JOSE	3	0	3
SAN JUAN DE OPOA	5	1	6
SAN NICOLAS	3	2	5
SAN PEDRO	2	4	6
SANTA RITA	26	17	43

Ubicación	Aéreo	Terrestre	Total general
SANTA ROSA DE COPAN	203	50	253
TRINIDAD DE COPAN	10	0	10
CORTÉS	1,600	625	2,225
CHOLOMA	248	99	347
LA LIMA	80	40	120
OMOA	121	19	140
PIMIENTA	20	8	28
POTRERILLOS	40	10	50
PUERTO CORTES	207	44	251
SAN ANTONIO DE CORTES	33	7	40
SAN FRANCISCO DE YOJOA	45	3	48
SAN MANUEL	33	18	51
SAN PEDRO SULA	590	293	883
SANTA CRUZ DE YOJOA	72	25	97
VILLANUEVA	111	59	170
EL PARAÍSO	313	30	343
ALAUCA	3	0	3
DANLI	192	19	211
EL PARAISO	19	3	22
JACALEAPA	2	0	2
LIURE	5	0	5
MOROCELI	4	1	5
OROPOLI	5	0	5
POTRERILLOS	3	0	3
SAN ANTONIO DE FLORES	1	0	1
SAN LUCAS	3	0	3
SAN MATIAS	4	0	4
SOLEDAD	23	3	26
TEUPASENTI	10	1	11
TEXIGUAT	1	0	1
TROJES	32	1	33
VADO ANCHO	1	2	3
YUSCARAN	5	0	5
FRANCISCO MORAZÁN	1,473	231	1,704
(No Especificado)	1	0	1
ALUBAREN	5	1	6
CEDROS	77	2	79
CURAREN	20	0	20
DISTRITO CENTRAL	904	190	1,094
EL PORVENIR	184	4	188

Ubicación	Aéreo	Terrestre	Total general
GUAIMACA	42	13	55
LA LIBERTAD	6	2	8
LA VENTA	5	0	5
LEPATERIQUE	14	0	14
MARAITA	4	0	4
MARALE	8	0	8
NUEVA ARMENIA	2	1	3
OJOJONA	3	0	3
ORICA	41	1	42
REITOCA	18	0	18
SABANAGRANDE	16	3	19
SAN ANTONIO DE ORIENTE	1	0	1
SAN IGNACIO	42	4	46
SAN JUAN DE FLORES	1	0	1
SAN MIGUELITO	5	0	5
SANTA ANA	2	0	2
SANTA LUCIA	1	0	1
TALANGA	47	9	56
VALLE DE ANGELES	5	0	5
VALLECILLO	18	1	19
VILLA DE SAN FRANCISCO	1	0	1
GRACIAS A DIOS	27	1	28
AHUAS	2	0	2
BRUS LAGUNA	6	0	6
JUAN FRANCISCO BULNES	0	1	1
PUERTO LEMPIRA	18	0	18
WAMPUSIRPI	1	0	1
INTIBUCÁ	475	26	501
CAMASCA	24	0	24
COLOMONCAGUA	64	1	65
CONCEPCION	40	3	43
DOLORES	1	0	1
INTIBUCA	23	0	23
JESUS DE OTORO	42	3	45
LA ESPERANZA	95	14	109
MAGDALENA	14	0	14
MASAGUARA	28	1	29
SAN ANTONIO	60	0	60
SAN FRANCISCO DE OPALACA	2	0	2
SAN ISIDRO	5	0	5

Ubicación	Aéreo	Terrestre	Total general
SAN JUAN	18	3	21
SAN MARCOS DE SIERRA	10	0	10
SAN MIGUELITO	1	0	1
SANTA LUCIA	36	1	37
YAMARANGUILA	12	0	12
ISLAS DE LA BAHÍA	117	17	134
GUANAJA	6	1	7
JOSE SANTOS GUARDIOLA	1	0	1
ROATAN	108	16	124
UTILA	2	0	2
LA PAZ	172	3	175
AGUANQUETERIQUE	6	0	6
CABANAS	13	0	13
CHINACLA	2	0	2
LA PAZ	30	1	31
LAUTERIQUE	6	0	6
MARCALA	46	0	46
MERCEDES DE ORIENTE	2	0	2
SAN ANTONIO DEL NORTE	12	0	12
SAN JOSE	1	0	1
SAN JUAN	5	0	5
SAN PEDRO DE TUTULE	4	2	6
SANTA ANA	17	0	17
SANTA ELENA	5	0	5
SANTA MARIA	4	0	4
SANTIAGO DE PURINGLA	17	0	17
YARULA	2	0	2
LEMPIRA	520	41	561
BELEN	1	0	1
CANDELARIA	25	2	27
COLOLACA	24	1	25
ERANDIQUE	16	3	19
GRACIAS	55	6	61
GUALCINCE	26	1	27
GUARITA	43	1	44
LA CAMPA	8	1	9
LA IGUALA	2	1	3
LA UNION	4	1	5
LA VIRTUD	38	2	40
LAS FLORES	3	0	3

Ubicación	Aéreo	Terrestre	Total general
LEPAERA	60	12	72
MAPULACA	26	4	30
PIRAERA	31	0	31
SAN ANDRES	16	1	17
SAN FRANCISCO	39	0	39
SAN JUAN GUARITA	7	0	7
SAN MANUEL COLOHETE	1	0	1
SAN RAFAEL	16	1	17
SAN SEBASTIAN	12	0	12
SANTA CRUZ	1	0	1
TALGUA	12	3	15
TAMBLA	8	0	8
TOMALA	10	1	11
VALLADOLID	16	0	16
VIRGINIA	20	0	20
OCOTEPEQUE	317	56	373
BELEN GUALCHO	7	0	7
CONCEPCION	9	1	10
DOLORES MERENDON	6	0	6
FRATERNIDAD	11	1	12
LA ENCARNACION	15	4	19
LA LABOR	16	6	22
LUCERNA	8	0	8
MERCEDES	20	0	20
OCOTEPEQUE	101	13	114
SAN FERNANDO	20	10	30
SAN FRANCISCO DEL VALLE	7	2	9
SAN JORGE	4	0	4
SAN MARCOS	55	13	68
SANTA FE	12	6	18
SENSENTI	19	0	19
SINUAPA	7	0	7
OLANCHO	1,659	275	1,934
(No Especificado)	2	0	2
CAMPAMENTO	59	7	66
CATACAMAS	542	75	617
CONCORDIA	21	2	23
DULCE NOMBRE DE CULMI	107	8	115
EL ROSARIO	11	4	15
ESQUIPULAS DEL NORTE	8	0	8

Ubicación	Aéreo	Terrestre	Total general
GUALACO	52	4	56
GUARIZAMA	30	2	32
GUATA	7	0	7
GUAYAPE	25	1	26
JANO	3	2	5
JUTICALPA	428	72	500
LA UNION	28	4	32
MANGULILE	20	2	22
MANTO	38	11	49
PATUCA	46	4	50
SALAMA	22	7	29
SAN ESTEBAN	78	12	90
SAN FRANCISCO DE BECERRA	24	3	27
SAN FRANCISCO DE LA PAZ	31	7	38
SANTA MARIA DEL REAL	23	8	31
SILCA	33	20	53
YOCON	21	20	41
SANTA BÁRBARA	509	86	595
ARADA	8	2	10
ATIMA	27	2	29
AZACUALPA	49	13	62
CHINDA	5	2	7
CONCEPCION DEL NORTE	7	1	8
CONCEPCION DEL SUR	17	0	17
EL NISPERO	1	0	1
GUALALA	6	1	7
ILAMA	3	0	3
LAS VEGAS	25	3	28
MACUELIZO	7	0	7
NARANJITO	70	13	83
NUEVA FRONTERA	4	5	9
NUEVO CELILAC	22	4	26
PETOA	6	0	6
PROTECCION	8	0	8
QUIMISTAN	24	4	28
SAN FRANCISCO DE OJUERA	49	12	61
SAN JOSE DE COLINAS	1	1	2
SAN LUIS	31	10	41
SAN MARCOS	13	1	14
SAN NICOLAS	9	0	9

Ubicación	Aéreo	Terrestre	Total general
SAN PEDRO ZACAPA	10	2	12
SAN VICENTE CENTENARIO	2	1	3
SANTA BARBARA	91	8	99
SANTA RITA	0	1	1
TRINIDAD	14	0	14
VALLE	516	45	561
ALIANZA	38	3	41
AMAPALA	31	0	31
ARAMECINA	22	0	22
CARIDAD	26	1	27
GOASCORAN	36	2	38
LANGUE	54	2	56
NACAOME	202	28	230
SAN FRANCISCO DE CORAY	28	0	28
SAN LORENZO	79	9	88
YORO	1,089	268	1,357
ARENAL	6	0	6
EL NEGRITO	64	13	77
EL PROGRESO	295	125	420
JOCON	6	1	7
MORAZAN	140	32	172
OLANCHITO	230	38	268
SANTA RITA	87	21	108
SULACO	32	7	39
VICTORIA	58	5	63
YORITO	15	1	16
YORO	156	25	181
Total general	12,790	2,574	15,364

** Fuente: Elaboración propia, con datos recopilados en CAMR y DINAF 2015

Anexo 17 – Vía de Retorno de Personas en Núcleos Familiares

Ubicación	Aéreo	Terrestre	Total general
ATLÁNTIDA	21	568	589
ARIZONA	0	13	13
EL PORVENIR	0	10	10
ESPARTA	5	12	17
JUTIAPA	0	53	53
LA CEIBA	10	279	289
LA MASICA	2	37	39
SAN FRANCISCO	0	9	9
TELA	4	155	159
CHOLUTECA	4	125	129
CHOLUTECA	3	72	75
CONCEPCION DE MARIA	1	0	1
EL CORPUS	0	2	2
EL TRIUNFO	0	2	2
MARCOVIA	0	32	32
MOROLICA	0	2	2
NAMASIGUE	0	6	6
PESPIRE	0	7	7
SAN MARCOS DE COLON	0	2	2
COLÓN	21	577	598
BALFATE	0	33	33
BONITO ORIENTAL	4	31	35
IRIONA	0	13	13
LIMON	0	6	6
SABA	0	79	79
SANTA FE	0	1	1
SANTA ROSA DE AGUAN	0	5	5
SONAGUERA	8	113	121
TOCOA	7	205	212
TRUJILLO	2	91	93
COMAYAGUA	20	243	263
COMAYAGUA	4	70	74
EL ROSARIO	0	5	5
LA LIBERTAD	2	19	21
LA TRINIDAD	0	2	2
LAS LAJAS	0	8	8
LEJAMANI	3	0	3
MEAMBAR	0	2	2
MINAS DE ORO	0	2	2

Ubicación	Aéreo	Terrestre	Total general
SAN JERÓNIMO	5	18	23
SAN JOSE DE COMAYAGUA	0	2	2
SAN LUIS	0	1	1
SAN SEBASTIAN	0	2	2
SIGUATEPEQUE	6	76	82
TAULABE	0	21	21
VILLA DE SAN ANTONIO	0	15	15
COPÁN	12	371	383
CABANA	0	13	13
CONCEPCIÓN	0	3	3
COPAN RUINAS	0	21	21
CORQUIN	0	21	21
CUCUYAGUA	0	20	20
DULCE NOMBRE	0	8	8
EL PARAISO	1	9	10
FLORIDA	0	35	35
LA JIGUA	0	5	5
LA UNION	0	8	8
NUEVA ARCADIA	0	68	68
SAN ANTONIO	2	4	6
SAN JERONIMO	0	8	8
SAN NICOLAS	0	4	4
SAN PEDRO	0	9	9
SANTA RITA	3	39	42
SANTA ROSA DE COPAN	6	96	102
CORTÉS	97	1,390	1,487
CHOLOMA	27	230	257
LA LIMA	3	85	88
OMOA	7	44	51
PIMIENTA	0	14	14
POTRERILLOS	0	23	23
PUERTO CORTES	4	116	120
SAN ANTONIO DE CORTES	0	16	16
SAN FRANCISCO DE YOJOA	2	10	12
SAN MANUEL	6	38	44
SAN PEDRO SULA	39	630	669
SANTA CRUZ DE YOJOA	5	69	74
VILLANUEVA	4	115	119
EL PARAÍSO	9	51	60
DANLI	0	36	36

Ubicación	Aéreo	Terrestre	Total general
EL PARAISO	0	2	2
MOROCELI	0	2	2
OROPOLI	4	0	4
SOLEDAD	3	5	8
TEUPASENTI	2	0	2
TROJES	0	2	2
VADO ANCHO	0	4	4
FRANCISCO MORAZÁN	39	485	524
ALUBAREN	0	2	2
CEDROS	0	1	1
DISTRITO CENTRAL	28	401	429
EL PORVENIR	0	8	8
GUAIMACA	5	28	33
LA LIBERTAD	0	4	4
LEPATERIQUE	2	0	2
NUEVA ARMENIA	0	3	3
SABANAGRANDE	0	6	6
SAN IGNACIO	0	10	10
TALANGA	0	22	22
VALLECILLO	4	0	4
GRACIAS A DIOS	0	4	4
JUAN FRANCISCO BULNES	0	4	4
INTIBUCÁ	5	54	59
COLOMONCAGUA	0	2	2
CONCEPCION	2	7	9
INTIBUCA	0	1	1
JESUS DE OTORO	0	9	9
LA ESPERANZA	2	25	27
MASAGUARA	1	2	3
SAN JUAN	0	6	6
SANTA LUCIA	0	2	2
ISLAS DE LA BAHÍA	2	35	37
GUANAJA	0	4	4
ROATAN	2	31	33
LA PAZ	6	8	14
LA PAZ	0	2	2
MARCALA	6	2	8
SAN PEDRO DE TUTULE	0	4	4
LEMPIRA	2	85	87
CANDELARIA	0	5	5

Ubicación	Aéreo	Terrestre	Total general
COLOLACA	0	2	2
ERANDIQUE	0	6	6
GRACIAS	0	10	10
GUALCINCE	2	2	4
GUARITA	0	3	3
LA CAMPA	0	2	2
LA IGUALA	0	2	2
LA UNION	0	2	2
LA VIRTUD	0	6	6
LEPAERA	0	22	22
MAPULACA	0	10	10
SAN ANDRES	0	3	3
SAN JUAN GUARITA	0	2	2
SAN RAFAEL	0	2	2
TALGUA	0	6	6
OCOTEPEQUE	10	126	136
CONCEPCION	0	2	2
FRATERNIDAD	0	2	2
LA ENCARNACION	0	7	7
LA LABOR	0	11	11
OCOTEPEQUE	4	29	33
SAN FERNANDO	0	25	25
SAN FRANCISCO DEL VALLE	0	4	4
SAN MARCOS	6	27	33
SANTA FE	0	15	15
SINUAPA	0	4	4
OLANCHO	17	615	632
CAMPAMENTO	2	15	17
CATACAMAS	1	158	159
CONCORDIA	0	3	3
DULCE NOMBRE DE CULMI	0	17	17
EL ROSARIO	2	6	8
GUALACO	2	9	11
GUARIZAMA	0	6	6
GUAYAPE	0	1	1
JANO	0	4	4
JUTICALPA	4	180	184
LA UNION	0	8	8
MANGULILE	0	5	5
MANTO	0	22	22

Ubicación	Aéreo	Terrestre	Total general
PATUCA	1	10	11
SALAMA	0	19	19
SAN ESTEBAN	0	30	30
SAN FRANCISCO DE BECERRA	1	8	9
SAN FRANCISCO DE LA PAZ	0	11	11
SANTA MARIA DEL REAL	0	14	14
SILCA	2	42	44
YOCON	2	47	49
SANTA BÁRBARA	4	175	179
ARADA	0	7	7
ATIMA	0	2	2
AZACUALPA	0	31	31
CHINDA	0	4	4
GUALALA	0	4	4
LAS VEGAS	0	6	6
MACUELIZO	0	5	5
NARANJITO	0	28	28
NUEVA FRONTERA	0	10	10
NUEVO CELILAC	0	6	6
QUIMISTAN	0	6	6
SAN FRANCISCO DE OJUERA	2	27	29
SAN JOSE DE COLINAS	0	2	2
SAN LUIS	0	17	17
SAN MARCOS	0	2	2
SAN PEDRO ZACAPA	0	1	1
SAN VICENTE CENTENARIO	0	2	2
SANTA BARBARA	2	15	17
VALLE	12	93	105
ALIANZA	0	7	7
AMAPALA	2	0	2
CARIDAD	0	2	2
GOASCORAN	2	4	6
LANGUE	2	2	4
NACAOME	4	58	62
SAN LORENZO	2	20	22
YORO	42	622	664
EL NEGRITO	4	33	37
EL PROGRESO	16	285	301
JOCON	0	2	2
MORAZAN	2	72	74

Ubicación	Aéreo	Terrestre	Total general
OLANCHITO	9	93	102
SANTA RITA	4	51	55
SULACO	3	17	20
VICTORIA	0	11	11
YORITO	0	2	2
YORO	4	56	60
Total general	323	5,627	5,950

** Fuente: Elaboración propia, con datos recopilados en CAMR y DINAF 2015

Anexo 18 – País de Retorno de Niñez Acompañada

Ubicación	México	USA	(no especificado)	Otro (Especifique)	Total general
ATLÁNTIDA	334	1	1	3	339
ARIZONA	8	0	0	0	8
EL PORVENIR	5	0	0	0	5
ESPARTA	9	1	0	0	10
JUTIAPA	27	0	0	3	30
LA CEIBA	162	0	1	0	163
LA MASICA	23	0	0	0	23
SAN FRANCISCO	6	0	0	0	6
TELA	94	0	0	0	94
CHOLUTECA	68	0	0	0	68
CHOLUTECA	38	0	0	0	38
EL CORPUS	1	0	0	0	1
EL TRIUNFO	1	0	0	0	1
MARCOVIA	19	0	0	0	19
MOROLICA	1	0	0	0	1
NAMASIGUE	3	0	0	0	3
PESPIRE	4	0	0	0	4
SAN MARCOS DE COLON	1	0	0	0	1
COLÓN	340	2	1	0	343
BALFATE	16	0	1	0	17
BONITO ORIENTAL	17	1	0	0	18
IRIONA	6	0	0	0	6
LIMON	3	0	0	0	3
SABA	46	0	0	0	46
SANTA ROSA DE AGUAN	3	0	0	0	3
SONAGUERA	67	1	0	0	68
TOCOA	129	0	0	0	129
TRUJILLO	53	0	0	0	53
COMAYAGUA	154	1	0	1	156
COMAYAGUA	42	1	0	1	44
EL ROSARIO	3	0	0	0	3
LA LIBERTAD	11	0	0	0	11
LA TRINIDAD	1	0	0	0	1
LAS LAJAS	4	0	0	0	4
LEJAMANI	3	0	0	0	3
MEAMBAR	2	0	0	0	2
MINAS DE ORO	1	0	0	0	1
SAN JERÓNIMO	13	0	0	0	13
SAN JOSE DE COMAYAGUA	1	0	0	0	1

Ubicación	México	USA	(no especificado)	Otro (Especifique)	Total general
SAN LUIS	1	0	0	0	1
SAN SEBASTIAN	1	0	0	0	1
SIGUATEPEQUE	48	0	0	0	48
TAULABE	12	0	0	0	12
VILLA DE SAN ANTONIO	11	0	0	0	11
COPÁN	217	0	0	0	217
CABANA	7	0	0	0	7
CONCEPCIÓN	2	0	0	0	2
COPAN RUINAS	11	0	0	0	11
CORQUIN	11	0	0	0	11
CUCUYAGUA	11	0	0	0	11
DULCE NOMBRE	4	0	0	0	4
EL PARAISO	6	0	0	0	6
FLORIDA	22	0	0	0	22
LA JIGUA	3	0	0	0	3
LA UNION	5	0	0	0	5
NUEVA ARCADIA	38	0	0	0	38
SAN ANTONIO	3	0	0	0	3
SAN JERONIMO	6	0	0	0	6
SAN NICOLAS	2	0	0	0	2
SAN PEDRO	5	0	0	0	5
SANTA RITA	24	0	0	0	24
SANTA ROSA DE COPAN	57	0	0	0	57
CORTÉS	871	4	1	0	876
CHOLOMA	153	0	0	0	153
LA LIMA	48	0	0	0	48
OMOA	29	1	0	0	30
PIMIENTA	7	0	0	0	7
POTRERILLOS	14	0	0	0	14
PUERTO CORTES	78	0	0	0	78
SAN ANTONIO DE CORTES	9	0	0	0	9
SAN FRANCISCO DE YOJOA	9	0	0	0	9
SAN MANUEL	24	0	0	0	24
SAN PEDRO SULA	383	3	1	0	387
SANTA CRUZ DE YOJOA	49	0	0	0	49
VILLANUEVA	68	0	0	0	68
EL PARAÍSO	31	2	0	0	33
DANLI	20	0	0	0	20
EL PARAISO	2	0	0	0	2
MOROCELI	1	0	0	0	1

Ubicación	México	USA	(no especificado)	Otro (Especifique)	Total general
OROPOLI	2	0	0	0	2
SOLEDAD	2	2	0	0	4
TEUPASENTI	1	0	0	0	1
TROJES	1	0	0	0	1
VADO ANCHO	2	0	0	0	2
FRANCISCO MORAZÁN	300	3	5	0	308
ALUBAREN	1	0	0	0	1
CEDROS	1	0	0	0	1
DISTRITO CENTRAL	241	3	4	0	248
EL PORVENIR	5	0	0	0	5
GUAIMACA	21	0	0	0	21
LA LIBERTAD	2	0	0	0	2
LEPATERIQUE	2	0	0	0	2
NUEVA ARMENIA	2	0	0	0	2
SABANAGRANDE	3	0	0	0	3
SAN IGNACIO	6	0	0	0	6
TALANGA	13	0	1	0	14
VALLECILLO	3	0	0	0	3
GRACIAS A DIOS	3	0	0	0	3
JUAN FRANCISCO BULNES	3	0	0	0	3
INTIBUCÁ	33	0	0	0	33
COLOMONCAGUA	1	0	0	0	1
CONCEPCION	5	0	0	0	5
INTIBUCA	1	0	0	0	1
JESUS DE OTORO	6	0	0	0	6
LA ESPERANZA	14	0	0	0	14
MASAGUARA	2	0	0	0	2
SAN JUAN	3	0	0	0	3
SANTA LUCIA	1	0	0	0	1
ISLAS DE LA BAHÍA	21	0	0	0	21
GUANAHA	3	0	0	0	3
ROATAN	18	0	0	0	18
LA PAZ	9	0	0	0	9
LA PAZ	1	0	0	0	1
MARCALA	6	0	0	0	6
SAN PEDRO DE TUTULE	2	0	0	0	2
LEMPIRA	47	1	0	0	48
CANDELARIA	3	0	0	0	3
COLOLACA	1	0	0	0	1
ERANDIQUE	4	0	0	0	4

Ubicación	México	USA	(no especificado)	Otro (Especifique)	Total general
GRACIAS	5	0	0	0	5
GUALCINCE	1	1	0	0	2
GUARITA	2	0	0	0	2
LA CAMPA	1	0	0	0	1
LA IGUALA	1	0	0	0	1
LA UNION	1	0	0	0	1
LA VIRTUD	4	0	0	0	4
LEPAERA	10	0	0	0	10
MAPULACA	6	0	0	0	6
SAN ANDRES	2	0	0	0	2
SAN JUAN GUARITA	2	0	0	0	2
SAN RAFAEL	1	0	0	0	1
TALGUA	3	0	0	0	3
OCOTEPEQUE	78	0	0	0	78
CONCEPCION	1	0	0	0	1
FRATERNIDAD	1	0	0	0	1
LA ENCARNACION	3	0	0	0	3
LA LABOR	5	0	0	0	5
OCOTEPEQUE	20	0	0	0	20
SAN FERNANDO	15	0	0	0	15
SAN FRANCISCO DEL VALLE	2	0	0	0	2
SAN MARCOS	18	0	0	0	18
SANTA FE	9	0	0	0	9
SINUAPA	4	0	0	0	4
OLANCHO	356	2	1	0	359
CAMPAMENTO	9	0	0	0	9
CATACAMAS	88	0	0	0	88
CONCORDIA	1	0	0	0	1
DULCE NOMBRE DE CULMI	9	0	0	0	9
EL ROSARIO	4	0	0	0	4
GUALACO	5	1	0	0	6
GUARIZAMA	4	0	0	0	4
JANO	2	0	0	0	2
JUTICALPA	110	1	1	0	112
LA UNION	4	0	0	0	4
MANGULILE	3	0	0	0	3
MANTO	12	0	0	0	12
PATUCA	7	0	0	0	7
SALAMA	12	0	0	0	12
SAN ESTEBAN	18	0	0	0	18

Ubicación	México	USA	(no especificado)	Otro (Especifique)	Total general
SAN FRANCISCO DE BECERRA	5	0	0	0	5
SAN FRANCISCO DE LA PAZ	5	0	0	0	5
SANTA MARIA DEL REAL	7	0	0	0	7
SILCA	23	0	0	0	23
YOCON	28	0	0	0	28
SANTA BÁRBARA	105	0	0	0	105
ARADA	5	0	0	0	5
ATIMA	1	0	0	0	1
AZACUALPA	20	0	0	0	20
CHINDA	2	0	0	0	2
GUALALA	3	0	0	0	3
LAS VEGAS	3	0	0	0	3
MACUELIZO	5	0	0	0	5
NARANJITO	17	0	0	0	17
NUEVA FRONTERA	6	0	0	0	6
NUEVO CELILAC	3	0	0	0	3
QUIMISTAN	3	0	0	0	3
SAN FRANCISCO DE OJUERA	17	0	0	0	17
SAN JOSE DE COLINAS	1	0	0	0	1
SAN LUIS	8	0	0	0	8
SAN MARCOS	1	0	0	0	1
SAN VICENTE CENTENARIO	1	0	0	0	1
SANTA BARBARA	9	0	0	0	9
VALLE	57	2	0	0	59
ALIANZA	4	0	0	0	4
AMAPALA	1	0	0	0	1
CARIDAD	1	0	0	0	1
GOASCORAN	3	0	0	0	3
LANGUE	1	2	0	0	3
NACAOME	34	0	0	0	34
SAN LORENZO	13	0	0	0	13
YORO	386	8	3	3	400
EL NEGRITO	23	0	0	0	23
EL PROGRESO	179	3	1	0	183
JOCON	1	0	0	0	1
MORAZAN	42	0	1	0	43
OLANCHITO	57	2	0	3	62
SANTA RITA	32	1	1	0	34
SULACO	11	1	0	0	12
VICTORIA	6	0	0	0	6

Ubicación	México	USA	(no especificado)	Otro (Especifique)	Total general
YORITO	1	0	0	0	1
YORO	34	1	0	0	35
Total general	3,410	26	12	7	3,455

** Fuente: Elaboración propia, con datos recopilados en CAMR y DINAF 2015

Anexo 19 – País de Retorno Niñez No Acompañada

Ubicación	México	USA	(no especificado)	Otro (Especifique)	Total general
(No Especificado)	2	1	0	0	3
(No Especificado)	2	1	0	0	3
ATLÁNTIDA	105	26	11	0	142
ARIZONA	3	0	0	0	3
EL PORVENIR	3	0	3	0	6
ESPARTA	0	2	0	0	2
JUTIAPA	10	4	0	0	14
LA CEIBA	55	12	6	0	73
LA MASICA	8	2	0	0	10
SAN FRANCISCO	1	1	1	0	3
TELA	25	5	1	0	31
CHOLUTECA	34	19	2	0	55
APACILAGUA	1	0	0	0	1
CHOLUTECA	20	12	0	0	32
CONCEPCION DE MARIA	1	0	0	0	1
EL TRIUNFO	1	1	0	0	2
MARCOVIA	5	3	2	0	10
NAMASIGUE	1	1	0	0	2
OROCUINA	2	0	0	0	2
PESPIRE	2	0	0	0	2
SAN ANTONIO DE FLORES	1	0	0	0	1
SAN MARCOS DE COLON	0	2	0	0	2
COLÓN	74	49	3	0	126
BALFATE	1	2	0	0	3
BONITO ORIENTAL	4	4	0	0	8
IRIONA	2	0	0	0	2
LIMON	1	2	0	0	3
SABA	13	5	0	0	18
SANTA ROSA DE AGUAN	1	0	0	0	1
SONAGUERA	13	11	1	0	25
TOCOA	30	19	2	0	51
TRUJILLO	9	6	0	0	15
COMAYAGUA	172	33	10	0	215
COMAYAGUA	38	9	6	0	53
EL ROSARIO	7	1	0	0	8
ESQUIAS	10	2	0	0	12
HUMUYA	0	1	0	0	1
LA LIBERTAD	12	4	0	0	16
LA TRINIDAD	3	0	0	0	3

Ubicación	México	USA	(no especificado)	Otro (Especifique)	Total general
LAMANI	3	1	0	0	4
LAS LAJAS	12	4	0	0	16
LEJAMANI	1	0	0	0	1
MEAMBAR	4	2	0	0	6
MINAS DE ORO	0	1	0	0	1
OJOS DE AGUA	3	0	0	0	3
SAN JERÓNIMO	22	3	0	0	25
SAN JOSE DEL POTRERO	1	0	0	0	1
SAN LUIS	4	0	0	0	4
SAN SEBASTIAN	2	0	0	0	2
SIGUATEPEQUE	30	5	4	0	39
TAULABE	13	0	0	0	13
VILLA DE SAN ANTONIO	7	0	0	0	7
COPÁN	123	26	8	0	157
CABANA	4	2	0	0	6
COPAN RUINAS	14	1	0	0	15
CORQUIN	8	1	1	0	10
CUCUYAGUA	8	0	0	0	8
DOLORES	1	0	0	0	1
DULCE NOMBRE	1	0	1	0	2
EL PARAISO	8	5	0	0	13
FLORIDA	14	2	0	0	16
LA JIGUA	1	1	0	0	2
LA UNION	2	2	1	0	5
NUEVA ARCADIA	13	1	1	0	15
SAN ANTONIO	5	0	0	0	5
SAN JERONIMO	2	1	0	0	3
SAN JOSE	2	0	0	0	2
SAN JUAN DE OPOA	1	0	1	0	2
SAN NICOLAS	1	0	0	0	1
SAN PEDRO	3	0	0	0	3
SANTA RITA	10	0	2	0	12
SANTA ROSA DE COPAN	24	10	1	0	35
VERACRUZ	1	0	0	0	1
CORTÉS	419	61	30	0	510
CHOLOMA	68	9	1	0	78
LA LIMA	26	6	2	0	34
OMOA	18	2	0	0	20
PIMIENTA	1	2	1	0	4
POTRERILLOS	6	0	3	0	9

Ubicación	México	USA	(no especificado)	Otro (Especifique)	Total general
PUERTO CORTES	46	8	1	0	55
SAN ANTONIO DE CORTES	6	0	0	0	6
SAN FRANCISCO DE YOJOA	5	0	0	0	5
SAN MANUEL	7	0	1	0	8
SAN PEDRO SULA	173	26	15	0	214
SANTA CRUZ DE YOJOA	22	1	2	0	25
VILLANUEVA	41	7	4	0	52
EL PARAÍSO	36	11	1	0	48
DANLI	22	7	0	0	29
EL PARAISO	3	2	0	0	5
POTRERILLOS	1	0	0	0	1
SAN ANTONIO DE FLORES	1	1	0	0	2
TEUPASENTI	2	0	1	0	3
TROJES	4	1	0	0	5
VADO ANCHO	1	0	0	0	1
YUSCARAN	2	0	0	0	2
FRANCISCO MORAZÁN	191	48	10	1	250
(No Especificado)	1	0	0	0	1
CEDROS	11	5	0	0	16
CURAREN	0	1	0	0	1
DISTRITO CENTRAL	125	23	10	0	158
EL PORVENIR	20	8	0	0	28
GUAIMACA	9	2	0	0	11
LEPATERIQUE	0	1	0	0	1
NUEVA ARMENIA	1	0	0	0	1
ORICA	2	1	0	0	3
REITOCA	2	2	0	0	4
SABANAGRANDE	1	1	0	1	3
SAN ANTONIO DE ORIENTE	1	0	0	0	1
SAN IGNACIO	3	1	0	0	4
TALANGA	12	2	0	0	14
VALLECILLO	3	1	0	0	4
INTIBUCÁ	46	31	1	0	78
CAMASCA	4	0	0	0	4
COLOMONCAGUA	2	3	0	0	5
CONCEPCION	2	5	0	0	7
INTIBUCA	3	4	0	0	7
JESUS DE OTORO	9	4	0	0	13
LA ESPERANZA	13	5	1	0	19
MAGDALENA	2	3	0	0	5

Ubicación	México	USA	(no especificado)	Otro (Especifique)	Total general
MASAGUARA	3	4	0	0	7
SAN ANTONIO	0	1	0	0	1
SAN JUAN	1	0	0	0	1
SAN MIGUELITO	0	1	0	0	1
SANTA LUCIA	6	1	0	0	7
YAMARANGUILA	1	0	0	0	1
ISLAS DE LA BAHÍA	4	1	2	0	7
ROATAN	3	1	2	0	6
UTILA	1	0	0	0	1
LA PAZ	20	4	0	0	24
AGUANQUETERIQUE	0	1	0	0	1
CHINACLA	2	0	0	0	2
LA PAZ	2	1	0	0	3
LAUTERIQUE	1	0	0	0	1
MARCALA	4	1	0	0	5
OPATORO	1	0	0	0	1
SAN JOSE	1	0	0	0	1
SAN JUAN	2	0	0	0	2
SANTA ANA	4	0	0	0	4
SANTA MARIA	1	0	0	0	1
SANTIAGO DE PURINGLA	2	1	0	0	3
LEMPIRA	66	28	1	0	95
BELEN	2	0	0	0	2
CANDELARIA	2	2	0	0	4
COLOLACA	3	1	0	0	4
ERANDIQUE	3	0	0	0	3
GRACIAS	2	3	0	0	5
GUALCINCE	2	1	0	0	3
GUARITA	4	2	0	0	6
LA CAMPA	0	1	0	0	1
LA IGUALA	4	0	0	0	4
LA UNION	1	0	0	0	1
LA VIRTUD	9	4	0	0	13
LAS FLORES	1	0	0	0	1
LEPAERA	9	4	1	0	14
MAPULACA	1	0	0	0	1
PIRAERA	2	1	0	0	3
SAN ANDRES	3	1	0	0	4
SAN FRANCISCO	0	1	0	0	1
SAN JUAN GUARITA	1	0	0	0	1

Ubicación	México	USA	(no especificado)	Otro (Especifique)	Total general
SAN MANUEL COLOHETE	1	0	0	0	1
SAN RAFAEL	6	1	0	0	7
SANTA CRUZ	1	0	0	0	1
TALGUA	6	1	0	0	7
TOMALA	1	0	0	0	1
VALLADOLID	1	3	0	0	4
VIRGINIA	1	2	0	0	3
OCOTEPEQUE	26	17	0	0	43
CONCEPCION	1	1	0	0	2
LA ENCARNACION	0	1	0	0	1
LA LABOR	4	0	0	0	4
LUCERNA	1	2	0	0	3
MERCEDES	1	2	0	0	3
OCOTEPEQUE	2	3	0	0	5
SAN FERNANDO	0	2	0	0	2
SAN JORGE	0	1	0	0	1
SAN MARCOS	9	3	0	0	12
SENSENTI	6	1	0	0	7
SINUAPA	2	1	0	0	3
OLANCHO	109	41	6	1	157
CAMPAMENTO	4	1	0	0	5
CATACAMAS	34	14	3	0	51
CONCORDIA	0	1	0	0	1
DULCE NOMBRE DE CULMI	10	4	0	1	15
EL ROSARIO	2	0	0	0	2
GUALACO	1	0	0	0	1
GUARIZAMA	3	1	0	0	4
GUAYAPE	1	0	0	0	1
JANO	0	1	0	0	1
JUTICALPA	37	7	0	0	44
LA UNION	1	2	0	0	3
MANGULILE	1	0	0	0	1
MANTO	3	1	0	0	4
PATUCA	2	1	0	0	3
SALAMA	0	3	3	0	6
SAN ESTEBAN	0	2	0	0	2
SAN FRANCISCO DE BECERRA	1	0	0	0	1
SAN FRANCISCO DE LA PAZ	1	1	0	0	2
SANTA MARIA DEL REAL	3	1	0	0	4
SILCA	3	1	0	0	4

Ubicación	México	USA	(no especificado)	Otro (Especifique)	Total general
YOCON	2	0	0	0	2
SANTA BÁRBARA	98	14	5	0	117
ARADA	1	0	0	0	1
ATIMA	11	0	0	0	11
AZACUALPA	7	1	0	0	8
CEGUACA	1	0	0	0	1
CHINDA	1	0	0	0	1
CONCEPCION DEL NORTE	2	0	0	0	2
CONCEPCION DEL SUR	3	1	0	0	4
GUALALA	1	1	0	0	2
LAS VEGAS	3	0	0	0	3
NARANJITO	11	2	1	0	14
NUEVA FRONTERA	16	0	2	0	18
NUEVO CELILAC	4	2	0	0	6
PETOA	1	0	0	0	1
PROTECCION	4	0	0	0	4
QUIMISTAN	6	2	0	0	8
SAN FRANCISCO DE OJUERA	10	1	0	0	11
SAN LUIS	0	1	0	0	1
SAN MARCOS	4	0	0	0	4
SAN NICOLAS	2	0	0	0	2
SAN PEDRO ZACAPA	1	0	1	0	2
SANTA BARBARA	6	3	1	0	10
SANTA RITA	2	0	0	0	2
TRINIDAD	1	0	0	0	1
VALLE	29	12	0	0	41
ALIANZA	1	0	0	0	1
AMAPALA	2	2	0	0	4
ARAMECINA	1	0	0	0	1
GOASCORAN	1	3	0	0	4
LANGUE	4	4	0	0	8
NACAOME	10	2	0	0	12
SAN FRANCISCO DE CORAY	0	1	0	0	1
SAN LORENZO	10	0	0	0	10
YORO	131	41	2	0	174
EL NEGRITO	11	3	0	0	14
EL PROGRESO	52	11	1	0	64
MORAZAN	16	3	0	0	19
OLANCHITO	19	5	0	0	24
SANTA RITA	11	2	1	0	14

Ubicación	México	USA	(no especificado)	Otro (Especifique)	Total general
SULACO	1	5	0	0	6
VICTORIA	6	1	0	0	7
YORITO	2	0	0	0	2
YORO	13	11	0	0	24
Total general	1,685	463	92	2	2,242

** Fuente: Elaboración propia, con datos recopilados en CAMR y DINAF 2015

Anexo 20 – País de Retorno Adultos

Ubicación	México	USA	(no especificado)	Otro (Especifique)	Total general
ATLÁNTIDA	270	843	11	2	1,126
(No Especificado)	0	1	0	0	1
ARIZONA	5	21	1	0	27
EL PORVENIR	5	19	1	0	25
ESPARTA	6	41	0	1	48
JUTIAPA	23	60	0	1	84
LA CEIBA	137	424	7	0	568
LA MASICA	18	38	0	0	56
SAN FRANCISCO	3	23	0	0	26
TELA	73	216	2	0	291
CHOLUTECA	69	753	1	0	823
(No Especificado)	0	1	0	0	1
APACILAGUA	0	10	0	0	10
CHOLUTECA	39	334	1	0	374
CONCEPCION DE MARIA	1	28	0	0	29
DUYURE	0	4	0	0	4
EL CORPUS	2	15	0	0	17
EL TRIUNFO	1	72	0	0	73
MARCOVIA	15	88	0	0	103
MOROLICA	1	9	0	0	10
NAMASIGUE	4	26	0	0	30
OROCUINA	0	27	0	0	27
PESPIRE	3	55	0	0	58
SAN ANTONIO DE FLORES	0	19	0	0	19
SAN ISIDRO	0	3	0	0	3
SAN JOSE	0	8	0	0	8
SAN MARCOS DE COLON	1	48	0	0	49
SANTA ANA DE YUSGUARE	2	6	0	0	8
COLÓN	268	1,040	11	0	1,319
BALFATE	15	17	1	0	33
BONITO ORIENTAL	17	92	1	0	110
IRIONA	7	25	1	0	33
LIMON	3	24	0	0	27
SABA	34	108	1	0	143
SANTA FE	2	19	0	0	21
SANTA ROSA DE AGUAN	3	11	0	0	14

Ubicación	México	USA	(no especificado)	Otro (Especifique)	Total general
SONAGUERA	54	164	0	0	218
TOCOA	87	308	4	0	399
TRUJILLO	46	272	3	0	321
COMAYAGUA	119	664	8	1	792
AJUTERIQUE	0	9	0	0	9
COMAYAGUA	35	195	1	1	232
EL ROSARIO	4	36	1	0	41
ESQUIAS	1	33	0	0	34
LA LIBERTAD	11	56	0	0	67
LA TRINIDAD	1	6	0	0	7
LAMANI	0	5	0	0	5
LAS LAJAS	5	45	0	0	50
LEJAMANI	0	1	0	0	1
MEAMBAR	1	16	0	0	17
MINAS DE ORO	1	13	0	0	14
OJOS DE AGUA	0	11	0	0	11
SAN JERÓNIMO	12	44	0	0	56
SAN JOSE DE COMAYAGUA	1	9	0	0	10
SAN JOSE DEL POTRERO	0	8	0	0	8
SAN LUIS	0	16	0	0	16
SAN SEBASTIAN	0	5	1	0	6
SIGUATEPEQUE	34	112	5	0	151
TAULABE	9	33	0	0	42
VILLA DE SAN ANTONIO	4	11	0	0	15
COPÁN	182	629	2	0	813
CABANA	6	17	0	0	23
CONCEPCIÓN	1	11	0	0	12
COPAN RUINAS	11	61	0	0	72
CORQUIN	11	31	0	0	42
CUCUYAGUA	9	42	0	0	51
DOLORES	0	4	0	0	4
DULCE NOMBRE	4	9	1	0	14
EL PARAISO	4	48	0	0	52
FLORIDA	16	46	0	0	62
LA JIGUA	2	19	0	0	21
LA UNION	4	28	0	0	32
NUEVA ARCADIA	31	41	0	0	72
SAN AGUSTIN	0	6	0	0	6
SAN ANTONIO	3	12	0	0	15

Ubicación	México	USA	(no especificado)	Otro (Especifique)	Total general
SAN JERONIMO	2	7	0	0	9
SAN JOSE	0	3	0	0	3
SAN JUAN DE OPOA	1	5	0	0	6
SAN NICOLAS	2	3	0	0	5
SAN PEDRO	4	2	0	0	6
SANTA RITA	18	25	0	0	43
SANTA ROSA DE COPAN	53	199	1	0	253
TRINIDAD DE COPAN	0	10	0	0	10
CORTÉS	668	1,546	11	0	2,225
CHOLOMA	111	236	0	0	347
LA LIMA	40	78	2	0	120
OMOA	24	116	0	0	140
PIMIENTA	7	19	2	0	28
POTRERILLOS	10	40	0	0	50
PUERTO CORTES	45	206	0	0	251
SAN ANTONIO DE CORTES	7	33	0	0	40
SAN FRANCISCO DE YOJOA	3	45	0	0	48
SAN MANUEL	21	30	0	0	51
SAN PEDRO SULA	311	566	6	0	883
SANTA CRUZ DE YOJOA	27	69	1	0	97
VILLANUEVA	62	108	0	0	170
EL PARAÍSO	36	307	0	0	343
ALAUCA	0	3	0	0	3
DANLI	20	191	0	0	211
EL PARAISO	4	18	0	0	22
JACALEAPA	0	2	0	0	2
LIURE	0	5	0	0	5
MOROCELI	1	4	0	0	5
OROPOLI	2	3	0	0	5
POTRERILLOS	0	3	0	0	3
SAN ANTONIO DE FLORES	0	1	0	0	1
SAN LUCAS	0	3	0	0	3
SAN MATIAS	0	4	0	0	4
SOLEDAD	3	23	0	0	26
TEUPASENTI	2	9	0	0	11
TEXIGUAT	0	1	0	0	1
TROJES	2	31	0	0	33

Ubicación	México	USA	(no especificado)	Otro (Especifique)	Total general
VADO ANCHO	2	1	0	0	3
YUSCARAN	0	5	0	0	5
FRANCISCO MORAZÁN	260	1,436	7	1	1,704
(No Especificado)	0	1	0	0	1
ALUBAREN	1	5	0	0	6
CEDROS	2	77	0	0	79
CURAREN	0	20	0	0	20
DISTRITO CENTRAL	207	881	6	0	1,094
EL PORVENIR	12	176	0	0	188
GUAIMACA	14	41	0	0	55
LA LIBERTAD	2	6	0	0	8
LA VENTA	0	5	0	0	5
LEPATERIQUE	0	14	0	0	14
MARAITA	0	4	0	0	4
MARALE	0	8	0	0	8
NUEVA ARMENIA	1	2	0	0	3
OJOJONA	0	3	0	0	3
ORICA	1	41	0	0	42
REITOCA	0	18	0	0	18
SABANAGRANDE	3	15	1	0	19
SAN ANTONIO DE ORIENTE	0	1	0	0	1
SAN IGNACIO	4	41	0	1	46
SAN JUAN DE FLORES	0	1	0	0	1
SAN MIGUELITO	0	5	0	0	5
SANTA ANA	0	2	0	0	2
SANTA LUCIA	0	1	0	0	1
TALANGA	11	45	0	0	56
VALLE DE ANGELES	0	5	0	0	5
VALLECILLO	2	17	0	0	19
VILLA DE SAN FRANCISCO	0	1	0	0	1
GRACIAS A DIOS	1	27	0	0	28
AHUAS	0	2	0	0	2
BRUS LAGUNA	0	6	0	0	6
JUAN FRANCISCO BULNES	1	0	0	0	1
PUERTO LEMPIRA	0	18	0	0	18
WAMPUSIRPI	0	1	0	0	1
INTIBUCÁ	31	469	1	0	501
CAMASCA	0	24	0	0	24

Ubicación	México	USA	(no especificado)	Otro (Especifique)	Total general
COLOMONCAGUA	1	64	0	0	65
CONCEPCION	4	39	0	0	43
DOLORES	0	1	0	0	1
INTIBUCA	1	22	0	0	23
JESUS DE OTORO	4	41	0	0	45
LA ESPERANZA	15	93	1	0	109
MAGDALENA	0	14	0	0	14
MASAGUARA	1	28	0	0	29
SAN ANTONIO	0	60	0	0	60
SAN FRANCISCO DE OPALACA	0	2	0	0	2
SAN ISIDRO	0	5	0	0	5
SAN JUAN	4	17	0	0	21
SAN MARCOS DE SIERRA	0	10	0	0	10
SAN MIGUELITO	0	1	0	0	1
SANTA LUCIA	1	36	0	0	37
YAMARANGUILA	0	12	0	0	12
ISLAS DE LA BAHÍA	21	113	0	0	134
GUANAJA	1	6	0	0	7
JOSE SANTOS GUARDIOLA	0	1	0	0	1
ROATAN	20	104	0	0	124
UTILA	0	2	0	0	2
LA PAZ	6	168	1	0	175
AGUANQUETERIQUE	0	6	0	0	6
CABANAS	0	13	0	0	13
CHINACLA	0	2	0	0	2
LA PAZ	1	30	0	0	31
LAUTERIQUE	0	6	0	0	6
MARCALA	2	44	0	0	46
MERCEDES DE ORIENTE	0	2	0	0	2
SAN ANTONIO DEL NORTE	0	12	0	0	12
SAN JOSE	0	1	0	0	1
SAN JUAN	0	5	0	0	5
SAN PEDRO DE TUTULE	2	4	0	0	6
SANTA ANA	1	16	0	0	17
SANTA ELENA	0	5	0	0	5
SANTA MARIA	0	4	0	0	4

Ubicación	México	USA	(no especificado)	Otro (Especifique)	Total general
SANTIAGO DE PURINGLA	0	16	1	0	17
YARULA	0	2	0	0	2
LEMPIRA	44	517	0	0	561
BELEN	0	1	0	0	1
CANDELARIA	2	25	0	0	27
COLOLACA	2	23	0	0	25
ERANDIQUE	3	16	0	0	19
GRACIAS	7	54	0	0	61
GUALCINCE	1	26	0	0	27
GUARITA	1	43	0	0	44
LA CAMPA	1	8	0	0	9
LA IGUALA	1	2	0	0	3
LA UNION	1	4	0	0	5
LA VIRTUD	2	38	0	0	40
LAS FLORES	0	3	0	0	3
LEPAERA	12	60	0	0	72
MAPULACA	4	26	0	0	30
PIRAERA	0	31	0	0	31
SAN ANDRES	1	16	0	0	17
SAN FRANCISCO	0	39	0	0	39
SAN JUAN GUARITA	0	7	0	0	7
SAN MANUEL COLOHETE	0	1	0	0	1
SAN RAFAEL	1	16	0	0	17
SAN SEBASTIAN	1	11	0	0	12
SANTA CRUZ	0	1	0	0	1
TALGUA	3	12	0	0	15
TAMBLA	0	8	0	0	8
TOMALA	1	10	0	0	11
VALLADOLID	0	16	0	0	16
VIRGINIA	0	20	0	0	20
OCOTEPEQUE	62	308	3	0	373
BELEN GUALCHO	0	7	0	0	7
CONCEPCION	1	9	0	0	10
DOLORES MERENDON	0	6	0	0	6
FRATERNIDAD	1	11	0	0	12
LA ENCARNACION	5	14	0	0	19
LA LABOR	4	16	2	0	22
LUCERNA	0	8	0	0	8
MERCEDES	0	20	0	0	20

Ubicación	México	USA	(no especificado)	Otro (Especifique)	Total general
OCOTEPEQUE	16	98	0	0	114
SAN FERNANDO	10	20	0	0	30
SAN FRANCISCO DEL VALLE	2	7	0	0	9
SAN JORGE	0	4	0	0	4
SAN MARCOS	17	50	1	0	68
SANTA FE	6	12	0	0	18
SENSENTI	0	19	0	0	19
SINUAPA	0	7	0	0	7
OLANCHO	295	1,628	10	1	1,934
(No Especificado)	0	2	0	0	2
CAMPAMENTO	9	57	0	0	66
CATACAMAS	78	535	4	0	617
CONCORDIA	1	21	1	0	23
DULCE NOMBRE DE CULMI	10	105	0	0	115
EL ROSARIO	5	10	0	0	15
ESQUIPULAS DEL NORTE	0	7	1	0	8
GUALACO	6	49	1	0	56
GUARIZAMA	2	30	0	0	32
GUATA	0	7	0	0	7
GUAYAPE	1	25	0	0	26
JANO	2	3	0	0	5
JUTICALPA	76	421	2	1	500
LA UNION	4	28	0	0	32
MANGULILE	2	20	0	0	22
MANTO	11	38	0	0	49
PATUCA	6	44	0	0	50
SALAMA	6	22	1	0	29
SAN ESTEBAN	13	77	0	0	90
SAN FRANCISCO DE BECERRA	3	24	0	0	27
SAN FRANCISCO DE LA PAZ	9	29	0	0	38
SANTA MARIA DEL REAL	9	22	0	0	31
SILCA	21	32	0	0	53
YOCON	21	20	0	0	41
SANTA BÁRBARA	97	497	1	0	595
ARADA	2	8	0	0	10
ATIMA	2	27	0	0	29
AZACUALPA	15	47	0	0	62

Ubicación	México	USA	(no especificado)	Otro (Especifique)	Total general
CHINDA	2	5	0	0	7
CONCEPCION DEL NORTE	1	7	0	0	8
CONCEPCION DEL SUR	0	17	0	0	17
EL NISPERO	0	1	0	0	1
GUALALA	1	6	0	0	7
ILAMA	0	3	0	0	3
LAS VEGAS	4	24	0	0	28
MACUELIZO	0	7	0	0	7
NARANJITO	14	69	0	0	83
NUEVA FRONTERA	5	4	0	0	9
NUEVO CELILAC	5	21	0	0	26
PETOA	0	6	0	0	6
PROTECCION	0	8	0	0	8
QUIMISTAN	5	23	0	0	28
SAN FRANCISCO DE OJUERA	14	47	0	0	61
SAN JOSE DE COLINAS	1	1	0	0	2
SAN LUIS	10	31	0	0	41
SAN MARCOS	1	13	0	0	14
SAN NICOLAS	1	8	0	0	9
SAN PEDRO ZACAPA	2	10	0	0	12
SAN VICENTE CENTENARIO	1	2	0	0	3
SANTA BARBARA	10	88	1	0	99
SANTA RITA	1	0	0	0	1
TRINIDAD	0	14	0	0	14
VALLE	51	507	3	0	561
ALIANZA	3	37	1	0	41
AMAPALA	3	27	1	0	31
ARAMECINA	0	22	0	0	22
CARIDAD	1	26	0	0	27
GOASCORAN	4	34	0	0	38
LANGUE	3	53	0	0	56
NACAOME	28	201	1	0	230
SAN FRANCISCO DE CORAY	0	28	0	0	28
SAN LORENZO	9	79	0	0	88
YORO	282	1,068	7	0	1,357
ARENAL	0	6	0	0	6
EL NEGRITO	16	61	0	0	77

Ubicación	México	USA	(no especificado)	Otro (Especifique)	Total general
EL PROGRESO	130	287	3	0	420
JOCON	1	6	0	0	7
MORAZAN	34	137	1	0	172
OLANCHITO	40	228	0	0	268
SANTA RITA	21	85	2	0	108
SULACO	8	31	0	0	39
VICTORIA	5	58	0	0	63
YORITO	1	15	0	0	16
YORO	26	154	1	0	181
Total general	2,762	12,520	77	5	15,364

** Fuente: Elaboración propia, con datos recopilados en CAMR y DINAF 2015

Anexo 21 – País de Retorno de personas en Núcleos Familiares

Ubicación	México	USA	(no especificado)	Otro (Especifique)	Total general
ATLÁNTIDA	574	2	9	4	589
ARIZONA	12	0	1	0	13
EL PORVENIR	10	0	0	0	10
ESPARTA	15	2	0	0	17
JUTIAPA	49	0	0	4	53

Ubicación	México	USA	(no especificado)	Otro (Especifique)	Total general
LA CEIBA	283	0	6	0	289
LA MASICA	39	0	0	0	39
SAN FRANCISCO	9	0	0	0	9
TELA	157	0	2	0	159
CHOLUTECA	129	0	0	0	129
CHOLUTECA	75	0	0	0	75
CONCEPCION DE MARIA	1	0	0	0	1
EL CORPUS	2	0	0	0	2
EL TRIUNFO	2	0	0	0	2
MARCOVIA	32	0	0	0	32
MOROLICA	2	0	0	0	2
NAMASIGUE	6	0	0	0	6
PESPIRE	7	0	0	0	7
SAN MARCOS DE COLON	2	0	0	0	2
COLÓN	584	4	10	0	598
BALFATE	31	0	2	0	33
BONITO ORIENTAL	32	2	1	0	35
IRIONA	12	0	1	0	13
LIMON	6	0	0	0	6
SABA	78	0	1	0	79
SANTA FE	1	0	0	0	1
SANTA ROSA DE AGUAN	5	0	0	0	5
SONAGUERA	119	2	0	0	121
TOCOA	208	0	4	0	212
TRUJILLO	92	0	1	0	93
COMAYAGUA	255	2	4	2	263
COMAYAGUA	70	2	0	2	74
EL ROSARIO	5	0	0	0	5
LA LIBERTAD	21	0	0	0	21
LA TRINIDAD	2	0	0	0	2
LAS LAJAS	8	0	0	0	8
LEJAMANI	3	0	0	0	3
MEAMBAR	2	0	0	0	2
MINAS DE ORO	2	0	0	0	2
SAN JERÓNIMO	23	0	0	0	23
SAN JOSE DE COMAYAGUA	2	0	0	0	2
SAN LUIS	1	0	0	0	1
SAN SEBASTIAN	1	0	1	0	2
SIGUATEPEQUE	79	0	3	0	82
TAULABE	21	0	0	0	21

Ubicación	México	USA	(no especificado)	Otro (Especifique)	Total general
VILLA DE SAN ANTONIO	15	0	0	0	15
COPÁN	382	1	0	0	383
CABANA	13	0	0	0	13
CONCEPCIÓN	3	0	0	0	3
COPAN RUINAS	21	0	0	0	21
CORQUIN	21	0	0	0	21
CUCUYAGUA	20	0	0	0	20
DULCE NOMBRE	8	0	0	0	8
EL PARAISO	10	0	0	0	10
FLORIDA	35	0	0	0	35
LA JIGUA	5	0	0	0	5
LA UNION	8	0	0	0	8
NUEVA ARCADIA	68	0	0	0	68
SAN ANTONIO	6	0	0	0	6
SAN JERONIMO	8	0	0	0	8
SAN NICOLAS	4	0	0	0	4
SAN PEDRO	9	0	0	0	9
SANTA RITA	42	0	0	0	42
SANTA ROSA DE COPAN	101	1	0	0	102
CORTÉS	1,474	8	5	0	1,487
CHOLOMA	256	1	0	0	257
LA LIMA	87	0	1	0	88
OMOA	49	2	0	0	51
PIMIENTA	13	0	1	0	14
POTRERILLOS	23	0	0	0	23
PUERTO CORTES	120	0	0	0	120
SAN ANTONIO DE CORTES	16	0	0	0	16
SAN FRANCISCO DE YOJOA	12	0	0	0	12
SAN MANUEL	44	0	0	0	44
SAN PEDRO SULA	661	5	3	0	669
SANTA CRUZ DE YOJOA	74	0	0	0	74
VILLANUEVA	119	0	0	0	119
EL PARAÍSO	57	3	0	0	60
DANLI	36	0	0	0	36
EL PARAISO	2	0	0	0	2
MOROCELI	2	0	0	0	2
OROPOLI	4	0	0	0	4
SOLEDAD	5	3	0	0	8
TEUPASENTI	2	0	0	0	2

Ubicación	México	USA	(no especificado)	Otro (Especifique)	Total general
TROJES	2	0	0	0	2
VADO ANCHO	4	0	0	0	4
FRANCISCO MORAZÁN	510	4	10	0	524
ALUBAREN	2	0	0	0	2
CEDROS	1	0	0	0	1
DISTRITO CENTRAL	417	4	8	0	429
EL PORVENIR	8	0	0	0	8
GUAIMACA	33	0	0	0	33
LA LIBERTAD	4	0	0	0	4
LEPATERIQUE	2	0	0	0	2
NUEVA ARMENIA	3	0	0	0	3
SABANAGRANDE	5	0	1	0	6
SAN IGNACIO	10	0	0	0	10
TALANGA	21	0	1	0	22
VALLECILLO	4	0	0	0	4
GRACIAS A DIOS	4	0	0	0	4
JUAN FRANCISCO BULNES	4	0	0	0	4
INTIBUCÁ	59	0	0	0	59
COLOMONCAGUA	2	0	0	0	2
CONCEPCION	9	0	0	0	9
INTIBUCA	1	0	0	0	1
JESUS DE OTORO	9	0	0	0	9
LA ESPERANZA	27	0	0	0	27
MASAGUARA	3	0	0	0	3
SAN JUAN	6	0	0	0	6
SANTA LUCIA	2	0	0	0	2
ISLAS DE LA BAHÍA	37	0	0	0	37
GUANAJA	4	0	0	0	4
ROATAN	33	0	0	0	33
LA PAZ	14	0	0	0	14
LA PAZ	2	0	0	0	2
MARCALA	8	0	0	0	8
SAN PEDRO DE TUTULE	4	0	0	0	4
LEMPIRA	85	2	0	0	87
CANDELARIA	5	0	0	0	5
COLOLACA	2	0	0	0	2
ERANDIQUE	6	0	0	0	6
GRACIAS	10	0	0	0	10
GUALCINCE	2	2	0	0	4
GUARITA	3	0	0	0	3

Ubicación	México	USA	(no especificado)	Otro (Especifique)	Total general
LA CAMPA	2	0	0	0	2
LA IGUALA	2	0	0	0	2
LA UNION	2	0	0	0	2
LA VIRTUD	6	0	0	0	6
LEPAERA	22	0	0	0	22
MAPULACA	10	0	0	0	10
SAN ANDRES	3	0	0	0	3
SAN JUAN GUARITA	2	0	0	0	2
SAN RAFAEL	2	0	0	0	2
TALGUA	6	0	0	0	6
OCOTEPEQUE	134	0	2	0	136
CONCEPCION	2	0	0	0	2
FRATERNIDAD	2	0	0	0	2
LA ENCARNACION	7	0	0	0	7
LA LABOR	9	0	2	0	11
OCOTEPEQUE	33	0	0	0	33
SAN FERNANDO	25	0	0	0	25
SAN FRANCISCO DEL VALLE	4	0	0	0	4
SAN MARCOS	33	0	0	0	33
SANTA FE	15	0	0	0	15
SINUAPA	4	0	0	0	4
OLANCHO	623	5	4	0	632
CAMPAMENTO	17	0	0	0	17
CATACAMAS	158	0	1	0	159
CONCORDIA	2	0	1	0	3
DULCE NOMBRE DE CULMI	17	0	0	0	17
EL ROSARIO	8	0	0	0	8
GUALACO	9	2	0	0	11
GUARIZAMA	6	0	0	0	6
GUAYAPE	1	0	0	0	1
JANO	4	0	0	0	4
JUTICALPA	181	2	1	0	184
LA UNION	8	0	0	0	8
MANGULILE	5	0	0	0	5
MANTO	22	0	0	0	22
PATUCA	11	0	0	0	11
SALAMA	18	0	1	0	19
SAN ESTEBAN	30	0	0	0	30
SAN FRANCISCO DE BECERRA	8	1	0	0	9

Ubicación	México	USA	(no especificado)	Otro (Especifique)	Total general
SAN FRANCISCO DE LA PAZ	11	0	0	0	11
SANTA MARIA DEL REAL	14	0	0	0	14
SILCA	44	0	0	0	44
YOCON	49	0	0	0	49
SANTA BÁRBARA	178	0	1	0	179
ARADA	7	0	0	0	7
ATIMA	2	0	0	0	2
AZACUALPA	31	0	0	0	31
CHINDA	4	0	0	0	4
GUALALA	4	0	0	0	4
LAS VEGAS	6	0	0	0	6
MACUELIZO	5	0	0	0	5
NARANJITO	28	0	0	0	28
NUEVA FRONTERA	10	0	0	0	10
NUEVO CELILAC	6	0	0	0	6
QUIMISTAN	6	0	0	0	6
SAN FRANCISCO DE OJUERA	29	0	0	0	29
SAN JOSE DE COLINAS	2	0	0	0	2
SAN LUIS	17	0	0	0	17
SAN MARCOS	2	0	0	0	2
SAN PEDRO ZACAPA	1	0	0	0	1
SAN VICENTE CENTENARIO	2	0	0	0	2
SANTA BARBARA	16	0	1	0	17
VALLE	102	2	1	0	105
ALIANZA	7	0	0	0	7
AMAPALA	2	0	0	0	2
CARIDAD	2	0	0	0	2
GOASCORAN	6	0	0	0	6
LANGUE	2	2	0	0	4
NACAOME	61	0	1	0	62
SAN LORENZO	22	0	0	0	22
YORO	640	14	7	3	664
EL NEGRITO	37	0	0	0	37
EL PROGRESO	294	4	3	0	301
JOCON	2	0	0	0	2
MORAZAN	73	0	1	0	74
OLANCHITO	95	4	0	3	102
SANTA RITA	50	2	3	0	55
SULACO	18	2	0	0	20

Ubicación	México	USA	(no especificado)	Otro (Especifique)	Total general
VICTORIA	11	0	0	0	11
YORITO	2	0	0	0	2
YORO	58	2	0	0	60
Total general	5,841	47	53	9	5,950

** Fuente: Elaboración propia, con datos recopilados en CAMR y DINAF 2015

Anexo 22 – Remesas Niñez No Acompañada

Ubicación	Entre \$100 y \$200	Entre \$200 y \$500	Entre \$50 y \$100	Entre \$500 y \$1000	Más de 1000\$	Menos de \$50	No Contesto	Desconocido	Total general
(No Especificado)	0	0	0	0	0	0	1	2	3
(No Especificado)	0	0	0	0	0	0	1	2	3
ATLÁNTIDA	0	0	0	0	1	0	108	33	142

Ubicación	Entre \$100 y \$200	Entre \$200 y \$500	Entre \$50 y \$100	Entre \$500 y \$1000	Más de 1000\$	Menos de \$50	No Contesto	Desconocido	Total general
ARIZONA	0	0	0	0	0	0	2	1	3
EL PORVENIR	0	0	0	0	0	0	3	3	6
ESPARTA	0	0	0	0	0	0	2	0	2
JUTIAPA	0	0	0	0	0	0	12	2	14
LA CEIBA	0	0	0	0	1	0	54	18	73
LA MASICA	0	0	0	0	0	0	9	1	10
SAN FRANCISCO	0	0	0	0	0	0	1	2	3
TELA	0	0	0	0	0	0	25	6	31
CHOLUTECA	0	1	0	0	0	0	46	8	55
APACILAGUA	0	0	0	0	0	0	1	0	1
CHOLUTECA	0	0	0	0	0	0	29	3	32
CONCEPCION DE MARIA	0	0	0	0	0	0	1	0	1
EL TRIUNFO	0	0	0	0	0	0	2	0	2
MARCOVIA	0	1	0	0	0	0	5	4	10
NAMASIGUE	0	0	0	0	0	0	2	0	2
OROCUINA	0	0	0	0	0	0	1	1	2
PESPIRE	0	0	0	0	0	0	2	0	2
SAN ANTONIO DE FLORES	0	0	0	0	0	0	1	0	1
SAN MARCOS DE COLON	0	0	0	0	0	0	2	0	2
COLÓN	0	0	1	1	0	0	110	14	126
BALFATE	0	0	0	0	0	0	3	0	3
BONITO ORIENTAL	0	0	0	0	0	0	7	1	8
IRIONA	0	0	0	0	0	0	1	1	2
LIMON	0	0	0	0	0	0	3	0	3
SABA	0	0	0	1	0	0	16	1	18
SANTA ROSA DE AGUAN	0	0	0	0	0	0	1	0	1
SONAGUERA	0	0	0	0	0	0	23	2	25
TOCOA	0	0	1	0	0	0	44	6	51
TRUJILLO	0	0	0	0	0	0	12	3	15
COMAYAGUA	0	1	0	0	0	0	179	35	215
COMAYAGUA	0	0	0	0	0	0	40	13	53
EL ROSARIO	0	0	0	0	0	0	6	2	8
ESQUIAS	0	0	0	0	0	0	10	2	12
HUMUYA	0	0	0	0	0	0	1	0	1
LA LIBERTAD	0	0	0	0	0	0	15	1	16
LA TRINIDAD	0	0	0	0	0	0	3	0	3
LAMANI	0	0	0	0	0	0	4	0	4
LAS LAJAS	0	0	0	0	0	0	13	3	16
LEJAMANI	0	0	0	0	0	0	1	0	1
MEAMBAR	0	0	0	0	0	0	5	1	6

Ubicación	Entre \$100 y \$200	Entre \$200 y \$500	Entre \$50 y \$100	Entre \$500 y \$1000	Más de 1000\$	Menos de \$50	No Contesto	Desconocido	Total general
MINAS DE ORO	0	0	0	0	0	0	1	0	1
OJOS DE AGUA	0	0	0	0	0	0	3	0	3
SAN JERÓNIMO	0	0	0	0	0	0	23	2	25
SAN JOSE DEL POTRERO	0	0	0	0	0	0	1	0	1
SAN LUIS	0	0	0	0	0	0	2	2	4
SAN SEBASTIAN	0	0	0	0	0	0	2	0	2
SIGUATEPEQUE	0	1	0	0	0	0	32	6	39
TAULABE	0	0	0	0	0	0	11	2	13
VILLA DE SAN ANTONIO	0	0	0	0	0	0	6	1	7
COPÁN	2	0	1	1	0	1	129	23	157
CABANA	0	0	0	0	0	0	5	1	6
COPAN RUINAS	0	0	0	0	0	0	12	3	15
CORQUIN	0	0	0	0	0	0	7	3	10
CUCUYAGUA	0	0	0	0	0	0	8	0	8
DOLORES	0	0	0	0	0	0	0	1	1
DULCE NOMBRE	0	0	0	0	0	0	1	1	2
EL PARAISO	0	0	0	0	0	0	13	0	13
FLORIDA	0	0	0	0	0	0	16	0	16
LA JIGUA	0	0	0	0	0	0	1	1	2
LA UNION	0	0	0	0	0	0	4	1	5
NUEVA ARCADIA	0	0	0	0	0	1	13	1	15
SAN ANTONIO	0	0	0	0	0	0	4	1	5
SAN JERONIMO	0	0	0	0	0	0	3	0	3
SAN JOSE	0	0	1	0	0	0	1	0	2
SAN JUAN DE OPOA	0	0	0	0	0	0	1	1	2
SAN NICOLAS	0	0	0	0	0	0	1	0	1
SAN PEDRO	0	0	0	1	0	0	2	0	3
SANTA RITA	0	0	0	0	0	0	9	3	12
SANTA ROSA DE COPAN	2	0	0	0	0	0	28	5	35
VERACRUZ	0	0	0	0	0	0	0	1	1
CORTÉS	0	1	1	1	0	0	397	110	510
CHOLOMA	0	0	0	0	0	0	67	11	78
LA LIMA	0	0	0	1	0	0	29	4	34
OMOA	0	0	0	0	0	0	16	4	20
PIMIENTA	0	0	0	0	0	0	3	1	4
POTRERILLOS	0	0	0	0	0	0	5	4	9
PUERTO CORTES	0	0	0	0	0	0	36	19	55
SAN ANTONIO DE CORTES	0	0	0	0	0	0	5	1	6
SAN FRANCISCO DE YOJOA	0	0	0	0	0	0	3	2	5

Ubicación	Entre \$100 y \$200	Entre \$200 y \$500	Entre \$50 y \$100	Entre \$500 y \$1000	Más de 1000\$	Menos de \$50	No Contesto	Desconocido	Total general
SAN MANUEL	0	0	0	0	0	0	7	1	8
SAN PEDRO SULA	0	1	1	0	0	0	166	46	214
SANTA CRUZ DE YOJOA	0	0	0	0	0	0	20	5	25
VILLANUEVA	0	0	0	0	0	0	40	12	52
EL PARAÍSO	0	1	0	0	0	0	42	5	48
DANLI	0	0	0	0	0	0	27	2	29
EL PARAISO	0	1	0	0	0	0	4	0	5
POTRERILLOS	0	0	0	0	0	0	1	0	1
SAN ANTONIO DE FLORES	0	0	0	0	0	0	1	1	2
TEUPASENTI	0	0	0	0	0	0	2	1	3
TROJES	0	0	0	0	0	0	5	0	5
VADO ANCHO	0	0	0	0	0	0	1	0	1
YUSCARAN	0	0	0	0	0	0	1	1	2
FRANCISCO MORAZÁN	1	3	1	0	0	2	196	47	250
(No Especificado)	0	0	0	0	0	0	0	1	1
CEDROS	0	0	0	0	0	0	12	4	16
CURAREN	0	0	0	0	0	0	1	0	1
DISTRITO CENTRAL	0	2	1	0	0	1	127	27	158
EL PORVENIR	1	1	0	0	0	0	23	3	28
GUAIMACA	0	0	0	0	0	0	9	2	11
LEPATERIQUE	0	0	0	0	0	0	1	0	1
NUEVA ARMENIA	0	0	0	0	0	0	1	0	1
ORICA	0	0	0	0	0	1	2	0	3
REITOCA	0	0	0	0	0	0	4	0	4
SABANAGRANDE	0	0	0	0	0	0	3	0	3
SAN ANTONIO DE ORIENTE	0	0	0	0	0	0	0	1	1
SAN IGNACIO	0	0	0	0	0	0	1	3	4
TALANGA	0	0	0	0	0	0	10	4	14
VALLECILLO	0	0	0	0	0	0	2	2	4
INTIBUCÁ	0	0	0	2	0	0	68	8	78
CAMASCA	0	0	0	0	0	0	4	0	4
COLOMONCAGUA	0	0	0	0	0	0	5	0	5
CONCEPCION	0	0	0	0	0	0	6	1	7
INTIBUCA	0	0	0	1	0	0	5	1	7
JESUS DE OTORO	0	0	0	0	0	0	12	1	13
LA ESPERANZA	0	0	0	0	0	0	16	3	19
MAGDALENA	0	0	0	0	0	0	5	0	5
MASAGUARA	0	0	0	0	0	0	6	1	7
SAN ANTONIO	0	0	0	0	0	0	0	1	1

Ubicación	Entre \$100 y \$200	Entre \$200 y \$500	Entre \$50 y \$100	Entre \$500 y \$1000	Más de 1000\$	Menos de \$50	No Contesto	Desconocido	Total general
SAN JUAN	0	0	0	0	0	0	1	0	1
SAN MIGUELITO	0	0	0	0	0	0	1	0	1
SANTA LUCIA	0	0	0	1	0	0	6	0	7
YAMARANGUILA	0	0	0	0	0	0	1	0	1
ISLAS DE LA BAHÍA	0	0	0	0	0	0	5	2	7
ROATAN	0	0	0	0	0	0	4	2	6
UTILA	0	0	0	0	0	0	1	0	1
LA PAZ	0	0	0	0	0	0	21	3	24
AGUANQUETERIQUE	0	0	0	0	0	0	1	0	1
CHINACLA	0	0	0	0	0	0	2	0	2
LA PAZ	0	0	0	0	0	0	3	0	3
LAUTERIQUE	0	0	0	0	0	0	1	0	1
MARCALA	0	0	0	0	0	0	4	1	5
OPATORO	0	0	0	0	0	0	1	0	1
SAN JOSE	0	0	0	0	0	0	1	0	1
SAN JUAN	0	0	0	0	0	0	0	2	2
SANTA ANA	0	0	0	0	0	0	4	0	4
SANTA MARIA	0	0	0	0	0	0	1	0	1
SANTIAGO DE PURINGLA	0	0	0	0	0	0	3	0	3
LEMPIRA	0	0	0	0	0	0	87	8	95
BELEN	0	0	0	0	0	0	2	0	2
CANDELARIA	0	0	0	0	0	0	4	0	4
COLOLACA	0	0	0	0	0	0	4	0	4
ERANDIQUE	0	0	0	0	0	0	3	0	3
GRACIAS	0	0	0	0	0	0	5	0	5
GUALCINCE	0	0	0	0	0	0	2	1	3
GUARITA	0	0	0	0	0	0	6	0	6
LA CAMPA	0	0	0	0	0	0	1	0	1
LA IGUALA	0	0	0	0	0	0	4	0	4
LA UNION	0	0	0	0	0	0	1	0	1
LA VIRTUD	0	0	0	0	0	0	13	0	13
LAS FLORES	0	0	0	0	0	0	1	0	1
LEPAERA	0	0	0	0	0	0	11	3	14
MAPULACA	0	0	0	0	0	0	1	0	1
PIRAERA	0	0	0	0	0	0	3	0	3
SAN ANDRES	0	0	0	0	0	0	4	0	4
SAN FRANCISCO	0	0	0	0	0	0	1	0	1
SAN JUAN GUARITA	0	0	0	0	0	0	1	0	1
SAN MANUEL COLOHETE	0	0	0	0	0	0	1	0	1
SAN RAFAEL	0	0	0	0	0	0	3	4	7

Ubicación	Entre \$100 y \$200	Entre \$200 y \$500	Entre \$50 y \$100	Entre \$500 y \$1000	Más de 1000\$	Menos de \$50	No Contesto	Desconocido	Total general
SANTA CRUZ	0	0	0	0	0	0	1	0	1
TALGUA	0	0	0	0	0	0	7	0	7
TOMALA	0	0	0	0	0	0	1	0	1
VALLADOLID	0	0	0	0	0	0	4	0	4
VIRGINIA	0	0	0	0	0	0	3	0	3
OCOTEPEQUE	0	0	0	1	0	0	39	3	43
CONCEPCION	0	0	0	0	0	0	2	0	2
LA ENCARNACION	0	0	0	0	0	0	1	0	1
LA LABOR	0	0	0	0	0	0	3	1	4
LUCERNA	0	0	0	0	0	0	3	0	3
MERCEDES	0	0	0	0	0	0	3	0	3
OCOTEPEQUE	0	0	0	0	0	0	4	1	5
SAN FERNANDO	0	0	0	0	0	0	2	0	2
SAN JORGE	0	0	0	0	0	0	1	0	1
SAN MARCOS	0	0	0	1	0	0	11	0	12
SENSENTI	0	0	0	0	0	0	6	1	7
SINUAPA	0	0	0	0	0	0	3	0	3
OLANCHO	0	0	0	1	0	1	137	18	157
CAMPAMENTO	0	0	0	0	0	0	4	1	5
CATACAMAS	0	0	0	0	0	0	46	5	51
CONCORDIA	0	0	0	0	0	0	1	0	1
DULCE NOMBRE DE CULMI	0	0	0	0	0	0	12	3	15
EL ROSARIO	0	0	0	0	0	0	2	0	2
GUALACO	0	0	0	0	0	0	1	0	1
GUARIZAMA	0	0	0	0	0	0	4	0	4
GUAYAPE	0	0	0	0	0	0	1	0	1
JANO	0	0	0	1	0	0	0	0	1
JUTICALPA	0	0	0	0	0	0	43	1	44
LA UNION	0	0	0	0	0	0	3	0	3
MANGULILE	0	0	0	0	0	0	1	0	1
MANTO	0	0	0	0	0	0	4	0	4
PATUCA	0	0	0	0	0	0	2	1	3
SALAMA	0	0	0	0	0	0	2	4	6
SAN ESTEBAN	0	0	0	0	0	0	1	1	2
SAN FRANCISCO DE BECERRA	0	0	0	0	0	0	1	0	1
SAN FRANCISCO DE LA PAZ	0	0	0	0	0	0	1	1	2
SANTA MARIA DEL REAL	0	0	0	0	0	1	2	1	4
SILCA	0	0	0	0	0	0	4	0	4
YOCON	0	0	0	0	0	0	2	0	2

Ubicación	Entre \$100 y \$200	Entre \$200 y \$500	Entre \$50 y \$100	Entre \$500 y \$1000	Más de 1000\$	Menos de \$50	No Contesto	Desconocido	Total general
SANTA BÁRBARA	0	0	0	0	0	0	91	26	117
ARADA	0	0	0	0	0	0	1	0	1
ATIMA	0	0	0	0	0	0	11	0	11
AZACUALPA	0	0	0	0	0	0	7	1	8
CEGUACA	0	0	0	0	0	0	1	0	1
CHINDA	0	0	0	0	0	0	1	0	1
CONCEPCION DEL NORTE	0	0	0	0	0	0	1	1	2
CONCEPCION DEL SUR	0	0	0	0	0	0	3	1	4
GUALALA	0	0	0	0	0	0	2	0	2
LAS VEGAS	0	0	0	0	0	0	3	0	3
NARANJITO	0	0	0	0	0	0	9	5	14
NUEVA FRONTERA	0	0	0	0	0	0	13	5	18
NUEVO CELILAC	0	0	0	0	0	0	5	1	6
PETOA	0	0	0	0	0	0	1	0	1
PROTECCION	0	0	0	0	0	0	3	1	4
QUIMISTAN	0	0	0	0	0	0	6	2	8
SAN FRANCISCO DE OJUERA	0	0	0	0	0	0	10	1	11
SAN LUIS	0	0	0	0	0	0	1	0	1
SAN MARCOS	0	0	0	0	0	0	3	1	4
SAN NICOLAS	0	0	0	0	0	0	2	0	2
SAN PEDRO ZACAPA	0	0	0	0	0	0	0	2	2
SANTA BARBARA	0	0	0	0	0	0	5	5	10
SANTA RITA	0	0	0	0	0	0	2	0	2
TRINIDAD	0	0	0	0	0	0	1	0	1
VALLE	0	0	0	0	0	0	36	5	41
ALIANZA	0	0	0	0	0	0	1	0	1
AMAPALA	0	0	0	0	0	0	4	0	4
ARAMECINA	0	0	0	0	0	0	0	1	1
GOASCORAN	0	0	0	0	0	0	4	0	4
LANGUE	0	0	0	0	0	0	8	0	8
NACAOME	0	0	0	0	0	0	10	2	12
SAN FRANCISCO DE CORAY	0	0	0	0	0	0	1	0	1
SAN LORENZO	0	0	0	0	0	0	8	2	10
YORO	2	0	1	2	0	0	139	30	174
EL NEGRITO	0	0	0	0	0	0	12	2	14
EL PROGRESO	0	0	0	1	0	0	55	8	64
MORAZAN	1	0	0	1	0	0	16	1	19
OLANCHITO	0	0	0	0	0	0	20	4	24
SANTA RITA	0	0	1	0	0	0	9	4	14

Ubicación	Entre \$100 y \$200	Entre \$200 y \$500	Entre \$50 y \$100	Entre \$500 y \$1000	Más de 1000\$	Menos de \$50	No Contesto	Desconocido	Total general
SULACO	1	0	0	0	0	0	3	2	6
VICTORIA	0	0	0	0	0	0	5	2	7
YORITO	0	0	0	0	0	0	2	0	2
YORO	0	0	0	0	0	0	17	7	24
Total general	5	7	5	9	1	4	1,831	380	2,242

** Fuente: Elaboración propia, con datos recopilados en CAMR y DINAF 2015

Anexo 23 – Remesas Adultos

Ubicación	Entre \$100 y \$200	Entre \$200 y \$500	Entre \$50 y \$100	Entre \$500 y \$1000	Más de 1000\$	Menos de \$50	No Contesto	Desconocido	Total general
ATLÁNTIDA	38	54	14	30	0	6	934	50	1,126
(No Especificado)	1	0	0	0	0	0	0	0	1
ARIZONA	1	3	0	1	0	0	18	4	27

Ubicación	Entre \$100 y \$200	Entre \$200 y \$500	Entre \$50 y \$100	Entre \$500 y \$1000	Más de 1000\$	Menos de \$50	No Contesto	Desconocido	Total general
EL PORVENIR	1	1	1	0	0	0	21	1	25
ESPARTA	2	2	1	0	0	1	42	0	48
JUTIAPA	3	2	0	1	0	1	74	3	84
LA CEIBA	19	26	8	16	0	4	466	29	568
LA MASICA	1	1	0	3	0	0	49	2	56
SAN FRANCISCO	0	0	0	1	0	0	25	0	26
TELA	10	19	4	8	0	0	239	11	291
CHOLUTECA	46	46	7	14	0	1	692	17	823
(No Especificado)	0	0	0	0	0	0	0	1	1
APACILAGUA	0	0	1	0	0	0	9	0	10
CHOLUTECA	25	17	4	7	0	1	313	7	374
CONCEPCION DE MARIA	1	0	1	1	0	0	26	0	29
DUYURE	0	1	0	0	0	0	3	0	4
EL CORPUS	1	1	0	0	0	0	15	0	17
EL TRIUNFO	4	9	0	1	0	0	58	1	73
MARCOVIA	3	9	0	0	0	0	89	2	103
MOROLICA	0	0	0	0	0	0	10	0	10
NAMASIGUE	3	2	0	1	0	0	24	0	30
OROCUINA	1	1	0	0	0	0	23	2	27
PESPIRE	1	3	0	1	0	0	52	1	58
SAN ANTONIO DE FLORES	3	0	0	0	0	0	16	0	19
SAN ISIDRO	1	0	0	0	0	0	2	0	3
SAN JOSE	0	2	0	0	0	0	6	0	8
SAN MARCOS DE COLON	3	1	1	3	0	0	38	3	49
SANTA ANA DE YUSGUARE	0	0	0	0	0	0	8	0	8
COLÓN	51	44	19	35	0	2	1,115	53	1,319
BALFATE	1	1	0	0	0	0	30	1	33
BONITO ORIENTAL	1	2	2	3	0	0	97	5	110
IRIONA	2	0	0	1	0	0	25	5	33
LIMON	1	3	0	0	0	0	22	1	27
SABA	4	6	4	4	0	0	119	6	143
SANTA FE	0	1	2	0	0	0	18	0	21
SANTA ROSA DE AGUAN	2	0	1	1	0	0	10	0	14
SONAGUERA	6	6	2	4	0	1	191	8	218
TOCOA	17	14	5	16	0	1	323	23	399
TRUJILLO	17	11	3	6	0	0	280	4	321
COMAYAGUA	22	48	11	24	0	1	666	20	792
AJUTERIQUE	1	0	0	0	0	0	8	0	9
COMAYAGUA	3	17	4	7	0	0	195	6	232
EL ROSARIO	0	3	0	3	0	0	34	1	41

Ubicación	Entre \$100 y \$200	Entre \$200 y \$500	Entre \$50 y \$100	Entre \$500 y \$1000	Más de 1000\$	Menos de \$50	No Contesto	Desconocido	Total general
ESQUIAS	3	1	1	3	0	1	25	0	34
LA LIBERTAD	3	3	1	2	0	0	58	0	67
LA TRINIDAD	0	1	0	0	0	0	6	0	7
LAMANI	0	0	0	0	0	0	5	0	5
LAS LAJAS	0	3	1	3	0	0	42	1	50
LEJAMANI	0	0	0	0	0	0	1	0	1
MEAMBAR	0	2	0	1	0	0	13	1	17
MINAS DE ORO	0	2	0	0	0	0	12	0	14
OJOS DE AGUA	0	0	0	1	0	0	10	0	11
SAN JERÓNIMO	2	3	0	0	0	0	50	1	56
SAN JOSE DE COMAYAGUA	0	0	0	0	0	0	10	0	10
SAN JOSE DEL POTRERO	0	0	0	0	0	0	8	0	8
SAN LUIS	0	1	0	0	0	0	14	1	16
SAN SEBASTIAN	0	0	0	0	0	0	5	1	6
SIGUATEPEQUE	6	9	3	3	0	0	123	7	151
TAULABE	4	1	1	1	0	0	35	0	42
VILLA DE SAN ANTONIO	0	2	0	0	0	0	12	1	15
COPÁN	21	28	6	9	2	1	716	30	813
CABANA	0	1	0	1	0	0	20	1	23
CONCEPCIÓN	0	0	0	0	0	0	12	0	12
COPAN RUINAS	3	0	0	0	0	0	66	3	72
CORQUIN	2	3	0	1	0	0	34	2	42
CUCUYAGUA	1	0	1	1	0	0	48	0	51
DOLORES	0	0	0	0	1	0	3	0	4
DULCE NOMBRE	0	1	1	0	0	0	11	1	14
EL PARAISO	2	1	1	1	0	0	46	1	52
FLORIDA	1	2	1	1	0	0	56	1	62
LA JIGUA	0	2	0	0	0	0	19	0	21
LA UNION	0	4	0	0	0	0	27	1	32
NUEVA ARCADIA	3	2	0	0	0	0	63	4	72
SAN AGUSTIN	0	1	0	0	0	0	5	0	6
SAN ANTONIO	1	1	0	0	0	1	11	1	15
SAN JERONIMO	0	0	0	0	0	0	8	1	9
SAN JOSE	0	0	0	0	0	0	3	0	3
SAN JUAN DE OPOA	0	0	0	0	0	0	5	1	6
SAN NICOLAS	0	0	0	0	0	0	5	0	5
SAN PEDRO	0	0	0	0	0	0	6	0	6
SANTA RITA	0	2	1	0	0	0	37	3	43
SANTA ROSA DE COPAN	8	8	1	4	0	0	222	10	253
TRINIDAD DE COPAN	0	0	0	0	1	0	9	0	10

Ubicación	Entre \$100 y \$200	Entre \$200 y \$500	Entre \$50 y \$100	Entre \$500 y \$1000	Más de 1000\$	Menos de \$50	No Contesto	Desconocido	Total general
CORTÉS	73	84	24	43	0	8	1,913	80	2,225
CHOLOMA	11	3	3	6	0	0	315	9	347
LA LIMA	7	4	1	1	0	1	101	5	120
OMOA	4	6	0	1	0	2	125	2	140
PIMIENTA	0	1	0	0	0	0	24	3	28
POTRERILLOS	1	3	0	0	0	0	42	4	50
PUERTO CORTES	7	13	3	5	0	1	216	6	251
SAN ANTONIO DE CORTES	1	1	2	0	0	0	35	1	40
SAN FRANCISCO DE YOJOA	3	3	1	1	0	0	40	0	48
SAN MANUEL	2	1	0	1	0	0	46	1	51
SAN PEDRO SULA	32	37	8	20	0	3	744	39	883
SANTA CRUZ DE YOJOA	2	3	4	2	0	0	84	2	97
VILLANUEVA	3	9	2	6	0	1	141	8	170
EL PARAÍSO	17	15	7	11	0	1	286	6	343
ALAUCA	1	0	0	0	0	0	2	0	3
DANLI	11	10	3	7	0	1	176	3	211
EL PARAISO	0	0	2	2	0	0	18	0	22
JACALEAPA	0	0	0	0	0	0	2	0	2
LIURE	0	0	1	0	0	0	4	0	5
MOROCELI	1	0	0	0	0	0	4	0	5
OROPOLI	0	0	0	0	0	0	5	0	5
POTRERILLOS	0	0	0	0	0	0	3	0	3
SAN ANTONIO DE FLORES	0	0	0	0	0	0	1	0	1
SAN LUCAS	0	0	0	0	0	0	2	1	3
SAN MATIAS	1	0	0	0	0	0	3	0	4
SOLEDAD	1	0	0	0	0	0	25	0	26
TEUPASENTI	0	0	0	1	0	0	9	1	11
TEXIGUAT	1	0	0	0	0	0	0	0	1
TROJES	1	3	1	0	0	0	27	1	33
VADO ANCHO	0	0	0	0	0	0	3	0	3
YUSCARAN	0	2	0	1	0	0	2	0	5
FRANCISCO MORAZÁN	71	87	21	72	5	2	1,388	58	1,704
(No Especificado)	0	0	0	0	0	0	1	0	1
ALUBAREN	0	0	0	0	0	0	6	0	6
CEDROS	4	6	1	2	1	0	62	3	79
CURAREN	1	0	0	1	0	0	18	0	20
DISTRITO CENTRAL	43	52	18	30	2	1	908	40	1,094
EL PORVENIR	12	15	0	24	0	1	131	5	188
GUAIMACA	4	1	0	1	0	0	48	1	55
LA LIBERTAD	0	3	0	0	0	0	5	0	8

Ubicación	Entre \$100 y \$200	Entre \$200 y \$500	Entre \$50 y \$100	Entre \$500 y \$1000	Más de 1000\$	Menos de \$50	No Contesto	Desconocido	Total general
LA VENTA	0	0	0	0	0	0	5	0	5
LEPATERIQUE	0	0	0	0	0	0	14	0	14
MARAITA	0	0	0	1	0	0	3	0	4
MARALE	0	0	0	1	0	0	6	1	8
NUEVA ARMENIA	0	0	0	1	0	0	2	0	3
OJOJONA	0	0	0	0	0	0	3	0	3
ORICA	1	2	0	3	1	0	34	1	42
REITOCA	1	2	0	1	0	0	14	0	18
SABANAGRANDE	1	0	0	1	0	0	15	2	19
SAN ANTONIO DE ORIENTE	0	0	0	0	0	0	1	0	1
SAN IGNACIO	1	3	1	4	1	0	35	1	46
SAN JUAN DE FLORES	0	0	0	0	0	0	1	0	1
SAN MIGUELITO	0	0	0	1	0	0	4	0	5
SANTA ANA	0	0	0	0	0	0	2	0	2
SANTA LUCIA	0	0	0	0	0	0	1	0	1
TALANGA	2	2	1	1	0	0	48	2	56
VALLE DE ANGELES	0	0	0	0	0	0	4	1	5
VALLECILLO	1	1	0	0	0	0	16	1	19
VILLA DE SAN FRANCISCO	0	0	0	0	0	0	1	0	1
GRACIAS A DIOS	1	1	0	1	0	1	24	0	28
AHUAS	0	0	0	0	0	0	2	0	2
BRUS LAGUNA	0	1	0	0	0	0	5	0	6
JUAN FRANCISCO BULNES	0	0	0	0	0	0	1	0	1
PUERTO LEMPIRA	1	0	0	1	0	1	15	0	18
WAMPUSIRPI	0	0	0	0	0	0	1	0	1
INTIBUCÁ	7	16	4	15	0	0	454	5	501
CAMASCA	0	3	1	0	0	0	20	0	24
COLOMONCAGUA	0	2	0	1	0	0	62	0	65
CONCEPCION	1	1	0	0	0	0	39	2	43
DOLORES	0	0	0	0	0	0	1	0	1
INTIBUCA	0	1	1	1	0	0	20	0	23
JESUS DE OTORO	1	0	0	2	0	0	41	1	45
LA ESPERANZA	2	4	1	3	0	0	97	2	109
MAGDALENA	0	0	0	0	0	0	14	0	14
MASAGUARA	0	1	0	1	0	0	27	0	29
SAN ANTONIO	1	2	0	4	0	0	53	0	60
SAN FRANCISCO DE OPALACA	0	0	0	0	0	0	2	0	2
SAN ISIDRO	0	0	0	0	0	0	5	0	5
SAN JUAN	1	0	0	2	0	0	18	0	21
SAN MARCOS DE SIERRA	0	0	1	0	0	0	9	0	10

Ubicación	Entre \$100 y \$200	Entre \$200 y \$500	Entre \$50 y \$100	Entre \$500 y \$1000	Más de 1000\$	Menos de \$50	No Contesto	Desconocido	Total general
SAN MIGUELITO	0	0	0	0	0	0	1	0	1
SANTA LUCIA	1	1	0	1	0	0	34	0	37
YAMARANGUILA	0	1	0	0	0	0	11	0	12
ISLAS DE LA BAHÍA	8	5	1	4	0	0	112	4	134
GUANAJA	0	0	0	1	0	0	6	0	7
JOSE SANTOS GUARDIOLA	0	0	0	0	0	0	1	0	1
ROATAN	8	5	1	3	0	0	103	4	124
UTILA	0	0	0	0	0	0	2	0	2
LA PAZ	9	6	4	3	0	0	152	1	175
AGUANQUETERIQUE	0	1	0	1	0	0	4	0	6
CABANAS	1	0	0	0	0	0	12	0	13
CHINACLA	1	0	0	0	0	0	1	0	2
LA PAZ	2	3	1	1	0	0	24	0	31
LAUTERIQUE	1	0	0	1	0	0	4	0	6
MARCALA	3	0	0	0	0	0	43	0	46
MERCEDES DE ORIENTE	0	0	0	0	0	0	1	1	2
SAN ANTONIO DEL NORTE	0	0	0	0	0	0	12	0	12
SAN JOSE	0	0	0	0	0	0	1	0	1
SAN JUAN	0	0	0	0	0	0	5	0	5
SAN PEDRO DE TUTULE	0	0	0	0	0	0	6	0	6
SANTA ANA	0	1	1	0	0	0	15	0	17
SANTA ELENA	0	0	0	0	0	0	5	0	5
SANTA MARIA	0	1	0	0	0	0	3	0	4
SANTIAGO DE PURINGLA	1	0	2	0	0	0	14	0	17
YARULA	0	0	0	0	0	0	2	0	2
LEMPIRA	13	15	7	9	3	4	508	2	561
BELEN	0	0	0	0	0	0	1	0	1
CANDELARIA	1	0	0	1	0	0	25	0	27
COLOLACA	0	0	0	0	0	0	24	1	25
ERANDIQUE	0	0	0	1	0	0	18	0	19
GRACIAS	2	2	2	1	0	1	52	1	61
GUALCINCE	0	1	0	0	0	0	26	0	27
GUARITA	0	0	2	0	1	0	41	0	44
LA CAMPA	0	0	0	0	1	0	8	0	9
LA IGUALA	0	0	0	0	0	0	3	0	3
LA UNION	1	1	0	1	0	0	2	0	5
LA VIRTUD	1	2	0	1	0	0	36	0	40
LAS FLORES	0	0	0	0	0	0	3	0	3
LEPAERA	5	3	1	1	0	1	61	0	72
MAPULACA	1	2	1	0	0	0	26	0	30

Ubicación	Entre \$100 y \$200	Entre \$200 y \$500	Entre \$50 y \$100	Entre \$500 y \$1000	Más de 1000\$	Menos de \$50	No Contesto	Desconocido	Total general
PIRAERA	0	1	0	1	0	0	29	0	31
SAN ANDRES	1	0	0	0	0	0	16	0	17
SAN FRANCISCO	0	1	0	1	0	0	37	0	39
SAN JUAN GUARITA	0	0	0	0	0	0	7	0	7
SAN MANUEL COLOHETE	0	0	0	0	0	0	1	0	1
SAN RAFAEL	1	1	0	0	1	0	14	0	17
SAN SEBASTIAN	0	0	0	0	0	0	12	0	12
SANTA CRUZ	0	0	0	0	0	0	1	0	1
TALGUA	0	0	0	0	0	1	14	0	15
TAMBLA	0	0	0	0	0	0	8	0	8
TOMALA	0	0	0	1	0	0	10	0	11
VALLADOLID	0	1	0	0	0	0	15	0	16
VIRGINIA	0	0	1	0	0	1	18	0	20
OCOTEPEQUE	13	15	4	7	0	1	325	8	373
BELEN GUALCHO	0	1	0	1	0	1	4	0	7
CONCEPCION	0	2	0	0	0	0	8	0	10
DOLORES MERENDON	0	1	0	0	0	0	5	0	6
FRATERNIDAD	0	0	0	0	0	0	11	1	12
LA ENCARNACION	0	0	0	0	0	0	19	0	19
LA LABOR	0	0	1	1	0	0	19	1	22
LUCERNA	0	0	0	0	0	0	8	0	8
MERCEDES	0	0	0	0	0	0	20	0	20
OCOTEPEQUE	6	5	2	0	0	0	99	2	114
SAN FERNANDO	0	0	0	2	0	0	28	0	30
SAN FRANCISCO DEL VALLE	0	0	1	1	0	0	7	0	9
SAN JORGE	0	0	0	0	0	0	4	0	4
SAN MARCOS	5	4	0	2	0	0	54	3	68
SANTA FE	0	1	0	0	0	0	17	0	18
SENSENTI	1	1	0	0	0	0	17	0	19
SINUAPA	1	0	0	0	0	0	5	1	7
OLANCHO	65	77	24	40	1	1	1,669	57	1,934
(No Especificado)	0	0	0	0	0	0	0	2	2
CAMPAMENTO	6	4	1	1	0	0	52	2	66
CATACAMAS	22	24	9	13	1	0	534	14	617
CONCORDIA	1	0	2	2	0	0	16	2	23
DULCE NOMBRE DE CULMI	2	9	1	3	0	0	99	1	115
EL ROSARIO	0	1	0	0	0	0	13	1	15
ESQUIPULAS DEL NORTE	1	0	0	1	0	0	5	1	8
GUALACO	2	1	1	1	0	0	49	2	56
GUARIZAMA	0	0	1	1	0	0	28	2	32

Ubicación	Entre \$100 y \$200	Entre \$200 y \$500	Entre \$50 y \$100	Entre \$500 y \$1000	Más de 1000\$	Menos de \$50	No Contesto	Desconocido	Total general
GUATA	0	0	0	0	0	0	7	0	7
GUAYAPE	0	1	0	2	0	0	21	2	26
JANO	1	0	0	0	0	0	4	0	5
JUTICALPA	20	16	6	10	0	1	432	15	500
LA UNION	0	2	0	1	0	0	29	0	32
MANGULILE	1	3	0	0	0	0	17	1	22
MANTO	2	0	1	0	0	0	45	1	49
PATUCA	0	2	0	0	0	0	47	1	50
SALAMA	2	0	0	2	0	0	21	4	29
SAN ESTEBAN	1	5	1	1	0	0	82	0	90
SAN FRANCISCO DE BECERRA	0	1	0	0	0	0	26	0	27
SAN FRANCISCO DE LA PAZ	0	3	0	1	0	0	33	1	38
SANTA MARIA DEL REAL	0	2	1	0	0	0	28	0	31
SILCA	3	2	0	0	0	0	46	2	53
YOCON	1	1	0	1	0	0	35	3	41
SANTA BÁRBARA	24	27	5	11	0	0	506	22	595
ARADA	1	0	0	0	0	0	9	0	10
ATIMA	0	1	1	1	0	0	25	1	29
AZACUALPA	2	3	1	0	0	0	54	2	62
CHINDA	0	1	0	0	0	0	6	0	7
CONCEPCION DEL NORTE	0	1	0	0	0	0	7	0	8
CONCEPCION DEL SUR	1	0	0	0	0	0	16	0	17
EL NISPERO	0	0	0	0	0	0	1	0	1
GUALALA	1	1	0	1	0	0	4	0	7
ILAMA	0	0	0	0	0	0	3	0	3
LAS VEGAS	1	2	0	0	0	0	23	2	28
MACUELIZO	0	1	0	0	0	0	6	0	7
NARANJITO	2	6	1	1	0	0	69	4	83
NUEVA FRONTERA	1	1	0	0	0	0	6	1	9
NUEVO CELILAC	2	2	0	0	0	0	21	1	26
PETOA	1	0	0	1	0	0	4	0	6
PROTECCION	0	0	0	0	0	0	8	0	8
QUIMISTAN	1	0	0	1	0	0	26	0	28
SAN FRANCISCO DE OJUERA	4	3	1	0	0	0	52	1	61
SAN JOSE DE COLINAS	0	0	0	0	0	0	2	0	2
SAN LUIS	1	0	0	1	0	0	37	2	41
SAN MARCOS	0	0	1	0	0	0	13	0	14
SAN NICOLAS	0	1	0	1	0	0	7	0	9
SAN PEDRO ZACAPA	0	1	0	0	0	0	10	1	12
SAN VICENTE CENTENARIO	0	0	0	0	0	0	3	0	3

Ubicación	Entre \$100 y \$200	Entre \$200 y \$500	Entre \$50 y \$100	Entre \$500 y \$1000	Más de 1000\$	Menos de \$50	No Contesto	Desconocido	Total general
SANTA BARBARA	5	2	0	4	0	0	81	7	99
SANTA RITA	0	0	0	0	0	0	1	0	1
TRINIDAD	1	1	0	0	0	0	12	0	14
VALLE	28	47	3	15	1	1	449	17	561
ALIANZA	3	5	0	2	0	0	30	1	41
AMAPALA	4	2	0	2	0	0	23	0	31
ARAMECINA	2	5	0	0	0	0	14	1	22
CARIDAD	3	3	0	0	0	0	20	1	27
GOASCORAN	1	5	1	2	0	0	28	1	38
LANGUE	2	6	1	0	0	0	45	2	56
NACAOME	7	17	1	4	1	0	193	7	230
SAN FRANCISCO DE CORAY	1	0	0	1	0	0	26	0	28
SAN LORENZO	5	4	0	4	0	1	70	4	88
YORO	54	65	22	33	1	3	1,148	31	1,357
ARENAL	0	0	0	0	0	0	6	0	6
EL NEGRITO	6	2	0	1	0	1	66	1	77
EL PROGRESO	14	18	11	6	0	2	358	11	420
JOCON	1	0	0	0	0	0	6	0	7
MORAZAN	3	4	1	5	0	0	155	4	172
OLANCHITO	11	14	5	11	0	0	222	5	268
SANTA RITA	5	9	1	2	0	0	86	5	108
SULACO	1	2	1	0	0	0	34	1	39
VICTORIA	6	4	2	0	1	0	48	2	63
YORITO	1	2	0	1	0	0	12	0	16
YORO	6	10	1	7	0	0	155	2	181
Total general	561	680	183	376	13	33	13,057	461	15,364

** Fuente: Elaboración propia, con datos recopilados en CAMR y DINAF 2015

Anexo 24 – Remesas personas en Núcleo Familiar

Ubicación	Entre \$100 y \$200	Entre \$200 y \$500	Entre \$50 y \$100	Entre \$500 y \$1000	Menos de \$50	No Contesto	Desconocido	Total general
ATLÁNTIDA	0	0	1	0	0	492	96	589
ARIZONA	0	0	0	0	0	4	9	13
EL PORVENIR	0	0	0	0	0	10	0	10
ESPARTA	0	0	0	0	0	17	0	17
JUTIAPA	0	0	0	0	0	49	4	53
LA CEIBA	0	0	1	0	0	235	53	289
LA MASICA	0	0	0	0	0	35	4	39
SAN FRANCISCO	0	0	0	0	0	9	0	9

Ubicación	Entre \$100 y \$200	Entre \$200 y \$500	Entre \$50 y \$100	Entre \$500 y \$1000	Menos de \$50	No Contesto	Desconocido	Total general
TELA	0	0	0	0	0	133	26	159
CHOLUTECA	0	0	0	0	1	123	5	129
CHOLUTECA	0	0	0	0	1	72	2	75
CONCEPCION DE MARIA	0	0	0	0	0	1	0	1
EL CORPUS	0	0	0	0	0	2	0	2
EL TRIUNFO	0	0	0	0	0	2	0	2
MARCOVIA	0	0	0	0	0	30	2	32
MOROLICA	0	0	0	0	0	2	0	2
NAMASIGUE	0	0	0	0	0	5	1	6
PESPIRE	0	0	0	0	0	7	0	7
SAN MARCOS DE COLON	0	0	0	0	0	2	0	2
COLÓN	0	0	1	0	0	519	78	598
BALFATE	0	0	0	0	0	31	2	33
BONITO ORIENTAL	0	0	0	0	0	30	5	35
IRIONA	0	0	0	0	0	4	9	13
LIMON	0	0	0	0	0	4	2	6
SABA	0	0	0	0	0	69	10	79
SANTA FE	0	0	0	0	0	1	0	1
SANTA ROSA DE AGUAN	0	0	0	0	0	5	0	5
SONAGUERA	0	0	1	0	0	106	14	121
TOCOA	0	0	0	0	0	184	28	212
TRUJILLO	0	0	0	0	0	85	8	93
COMAYAGUA	0	0	1	0	0	228	34	263
COMAYAGUA	0	0	1	0	0	70	3	74
EL ROSARIO	0	0	0	0	0	5	0	5
LA LIBERTAD	0	0	0	0	0	18	3	21
LA TRINIDAD	0	0	0	0	0	2	0	2
LAS LAJAS	0	0	0	0	0	8	0	8
LEJAMANI	0	0	0	0	0	3	0	3
MEAMBAR	0	0	0	0	0	2	0	2
MINAS DE ORO	0	0	0	0	0	2	0	2
SAN JERÓNIMO	0	0	0	0	0	18	5	23
SAN JOSE DE COMAYAGUA	0	0	0	0	0	2	0	2
SAN LUIS	0	0	0	0	0	0	1	1
SAN SEBASTIAN	0	0	0	0	0	0	2	2
SIGUATEPEQUE	0	0	0	0	0	66	16	82
TAULABE	0	0	0	0	0	21	0	21
VILLA DE SAN ANTONIO	0	0	0	0	0	11	4	15
COPÁN	0	0	1	1	0	324	57	383
CABANA	0	0	0	0	0	10	3	13

Ubicación	Entre \$100 y \$200	Entre \$200 y \$500	Entre \$50 y \$100	Entre \$500 y \$1000	Menos de \$50	No Contesto	Desconocido	Total general
CONCEPCIÓN	0	0	0	0	0	3	0	3
COPAN RUINAS	0	0	0	0	0	16	5	21
CORQUIN	0	0	0	0	0	17	4	21
CUCUYAGUA	0	0	1	0	0	19	0	20
DULCE NOMBRE	0	0	0	0	0	8	0	8
EL PARAISO	0	0	0	0	0	8	2	10
FLORIDA	0	0	0	0	0	32	3	35
LA JIGUA	0	0	0	0	0	5	0	5
LA UNION	0	0	0	0	0	8	0	8
NUEVA ARCADIA	0	0	0	0	0	51	17	68
SAN ANTONIO	0	0	0	0	0	6	0	6
SAN JERONIMO	0	0	0	0	0	5	3	8
SAN NICOLAS	0	0	0	0	0	4	0	4
SAN PEDRO	0	0	0	0	0	9	0	9
SANTA RITA	0	0	0	0	0	36	6	42
SANTA ROSA DE COPAN	0	0	0	1	0	87	14	102
CORTÉS	3	0	2	0	2	1,324	156	1,487
CHOLOMA	0	0	0	0	0	233	24	257
LA LIMA	0	0	0	0	1	83	4	88
OMOA	0	0	0	0	1	49	1	51
PIMIENTA	0	0	0	0	0	11	3	14
POTRERILLOS	0	0	0	0	0	15	8	23
PUERTO CORTES	0	0	0	0	0	105	15	120
SAN ANTONIO DE CORTES	0	0	0	0	0	16	0	16
SAN FRANCISCO DE YOJOA	0	0	1	0	0	11	0	12
SAN MANUEL	0	0	0	0	0	42	2	44
SAN PEDRO SULA	3	0	1	0	0	593	72	669
SANTA CRUZ DE YOJOA	0	0	0	0	0	69	5	74
VILLANUEVA	0	0	0	0	0	97	22	119
EL PARAÍSO	0	0	0	0	0	57	3	60
DANLI	0	0	0	0	0	35	1	36
EL PARAISO	0	0	0	0	0	2	0	2
MOROCELI	0	0	0	0	0	2	0	2
OROPOLI	0	0	0	0	0	4	0	4
SOLEDAD	0	0	0	0	0	6	2	8
TEUPASENTI	0	0	0	0	0	2	0	2
TROJES	0	0	0	0	0	2	0	2
VADO ANCHO	0	0	0	0	0	4	0	4
FRANCISCO MORAZÁN	0	0	0	1	0	453	70	524
ALUBAREN	0	0	0	0	0	2	0	2

Ubicación	Entre \$100 y \$200	Entre \$200 y \$500	Entre \$50 y \$100	Entre \$500 y \$1000	Menos de \$50	No Contesto	Desconocido	Total general
CEDROS	0	0	0	0	0	1	0	1
DISTRITO CENTRAL	0	0	0	1	0	369	59	429
EL PORVENIR	0	0	0	0	0	8	0	8
GUAIMACA	0	0	0	0	0	31	2	33
LA LIBERTAD	0	0	0	0	0	4	0	4
LEPATERIQUE	0	0	0	0	0	2	0	2
NUEVA ARMENIA	0	0	0	0	0	3	0	3
SABANAGRANDE	0	0	0	0	0	2	4	6
SAN IGNACIO	0	0	0	0	0	10	0	10
TALANGA	0	0	0	0	0	17	5	22
VALLECILLO	0	0	0	0	0	4	0	4
GRACIAS A DIOS	0	0	0	0	0	4	0	4
JUAN FRANCISCO BULNES	0	0	0	0	0	4	0	4
INTIBUCÁ	0	0	0	0	0	53	6	59
COLOMONCAGUA	0	0	0	0	0	2	0	2
CONCEPCION	0	0	0	0	0	9	0	9
INTIBUCA	0	0	0	0	0	0	1	1
JESUS DE OTORO	0	0	0	0	0	7	2	9
LA ESPERANZA	0	0	0	0	0	25	2	27
MASAGUARA	0	0	0	0	0	2	1	3
SAN JUAN	0	0	0	0	0	6	0	6
SANTA LUCIA	0	0	0	0	0	2	0	2
ISLAS DE LA BAHÍA	0	0	1	0	0	32	4	37
GUANAJA	0	0	0	0	0	4	0	4
ROATAN	0	0	1	0	0	28	4	33
LA PAZ	0	0	0	0	0	12	2	14
LA PAZ	0	0	0	0	0	2	0	2
MARCALA	0	0	0	0	0	6	2	8
SAN PEDRO DE TUTULE	0	0	0	0	0	4	0	4
LEMPIRA	1	1	0	0	0	83	2	87
CANDELARIA	1	0	0	0	0	4	0	5
COLOLACA	0	0	0	0	0	0	2	2
ERANDIQUE	0	0	0	0	0	6	0	6
GRACIAS	0	0	0	0	0	10	0	10
GUALCINCE	0	0	0	0	0	4	0	4
GUARITA	0	0	0	0	0	3	0	3
LA CAMPA	0	0	0	0	0	2	0	2
LA IGUALA	0	0	0	0	0	2	0	2
LA UNION	0	0	0	0	0	2	0	2
LA VIRTUD	0	0	0	0	0	6	0	6

Ubicación	Entre \$100 y \$200	Entre \$200 y \$500	Entre \$50 y \$100	Entre \$500 y \$1000	Menos de \$50	No Contesto	Desconocido	Total general
LEPAERA	0	0	0	0	0	22	0	22
MAPULACA	0	1	0	0	0	9	0	10
SAN ANDRES	0	0	0	0	0	3	0	3
SAN JUAN GUARITA	0	0	0	0	0	2	0	2
SAN RAFAEL	0	0	0	0	0	2	0	2
TALGUA	0	0	0	0	0	6	0	6
OCOTEPEQUE	0	0	1	0	0	128	7	136
CONCEPCION	0	0	0	0	0	1	1	2
FRATERNIDAD	0	0	0	0	0	2	0	2
LA ENCARNACION	0	0	0	0	0	7	0	7
LA LABOR	0	0	1	0	0	9	1	11
OCOTEPEQUE	0	0	0	0	0	31	2	33
SAN FERNANDO	0	0	0	0	0	25	0	25
SAN FRANCISCO DEL VALLE	0	0	0	0	0	4	0	4
SAN MARCOS	0	0	0	0	0	31	2	33
SANTA FE	0	0	0	0	0	15	0	15
SINUAPA	0	0	0	0	0	3	1	4
OLANCHO	0	0	0	0	0	544	88	632
CAMPAMENTO	0	0	0	0	0	11	6	17
CATACAMAS	0	0	0	0	0	141	18	159
CONCORDIA	0	0	0	0	0	0	3	3
DULCE NOMBRE DE CULMI	0	0	0	0	0	15	2	17
EL ROSARIO	0	0	0	0	0	6	2	8
GUALACO	0	0	0	0	0	7	4	11
GUARIZAMA	0	0	0	0	0	6	0	6
GUAYAPE	0	0	0	0	0	0	1	1
JANO	0	0	0	0	0	4	0	4
JUTICALPA	0	0	0	0	0	162	22	184
LA UNION	0	0	0	0	0	7	1	8
MANGULILE	0	0	0	0	0	3	2	5
MANTO	0	0	0	0	0	20	2	22
PATUCA	0	0	0	0	0	11	0	11
SALAMA	0	0	0	0	0	10	9	19
SAN ESTEBAN	0	0	0	0	0	27	3	30
SAN FRANCISCO DE BECERRA	0	0	0	0	0	9	0	9
SAN FRANCISCO DE LA PAZ	0	0	0	0	0	9	2	11
SANTA MARIA DEL REAL	0	0	0	0	0	14	0	14
SILCA	0	0	0	0	0	40	4	44
YOCON	0	0	0	0	0	42	7	49
SANTA BÁRBARA	0	0	0	0	0	142	37	179

Ubicación	Entre \$100 y \$200	Entre \$200 y \$500	Entre \$50 y \$100	Entre \$500 y \$1000	Menos de \$50	No Contesto	Desconocido	Total general
ARADA	0	0	0	0	0	7	0	7
ATIMA	0	0	0	0	0	2	0	2
AZACUALPA	0	0	0	0	0	22	9	31
CHINDA	0	0	0	0	0	4	0	4
GUALALA	0	0	0	0	0	4	0	4
LAS VEGAS	0	0	0	0	0	4	2	6
MACUELIZO	0	0	0	0	0	1	4	5
NARANJITO	0	0	0	0	0	23	5	28
NUEVA FRONTERA	0	0	0	0	0	10	0	10
NUEVO CELILAC	0	0	0	0	0	3	3	6
QUIMISTAN	0	0	0	0	0	6	0	6
SAN FRANCISCO DE OJUERA	0	0	0	0	0	25	4	29
SAN JOSE DE COLINAS	0	0	0	0	0	2	0	2
SAN LUIS	0	0	0	0	0	15	2	17
SAN MARCOS	0	0	0	0	0	2	0	2
SAN PEDRO ZACAPA	0	0	0	0	0	1	0	1
SAN VICENTE CENTENARIO	0	0	0	0	0	2	0	2
SANTA BARBARA	0	0	0	0	0	9	8	17
VALLE	0	0	0	0	0	90	15	105
ALIANZA	0	0	0	0	0	5	2	7
AMAPALA	0	0	0	0	0	2	0	2
CARIDAD	0	0	0	0	0	2	0	2
GOASCORAN	0	0	0	0	0	3	3	6
LANGUE	0	0	0	0	0	4	0	4
NACAOME	0	0	0	0	0	54	8	62
SAN LORENZO	0	0	0	0	0	20	2	22
YORO	0	1	2	0	0	603	58	664
EL NEGRITO	0	0	0	0	0	37	0	37
EL PROGRESO	0	1	1	0	0	273	26	301
JOCON	0	0	0	0	0	2	0	2
MORAZAN	0	0	0	0	0	67	7	74
OLANCHITO	0	0	0	0	0	93	9	102
SANTA RITA	0	0	1	0	0	46	8	55
SULACO	0	0	0	0	0	19	1	20
VICTORIA	0	0	0	0	0	9	2	11
YORITO	0	0	0	0	0	2	0	2
YORO	0	0	0	0	0	55	5	60
Total general	4	2	10	2	3	5,211	718	5,950

**** Fuente: Elaboración propia, con datos recopilados en CAMR y DINAF 2015**