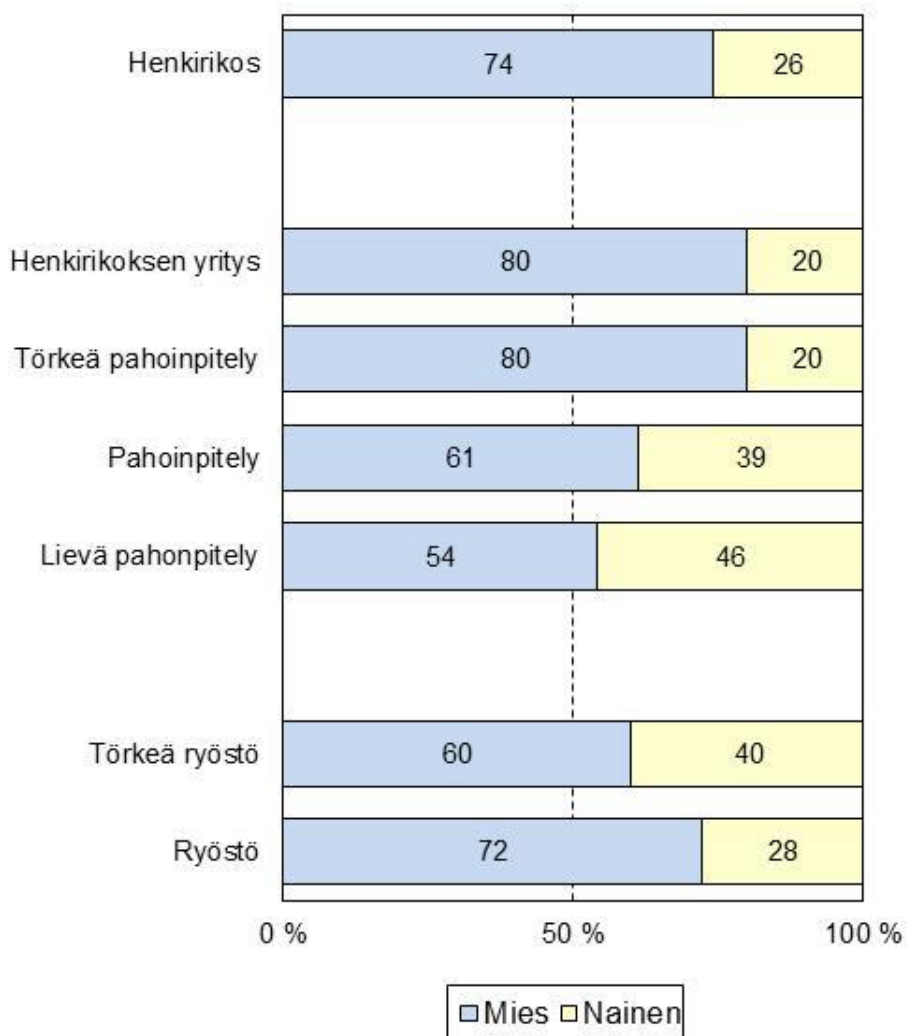


## Annex 2

*Percentage of women among victims of violence known to the police*

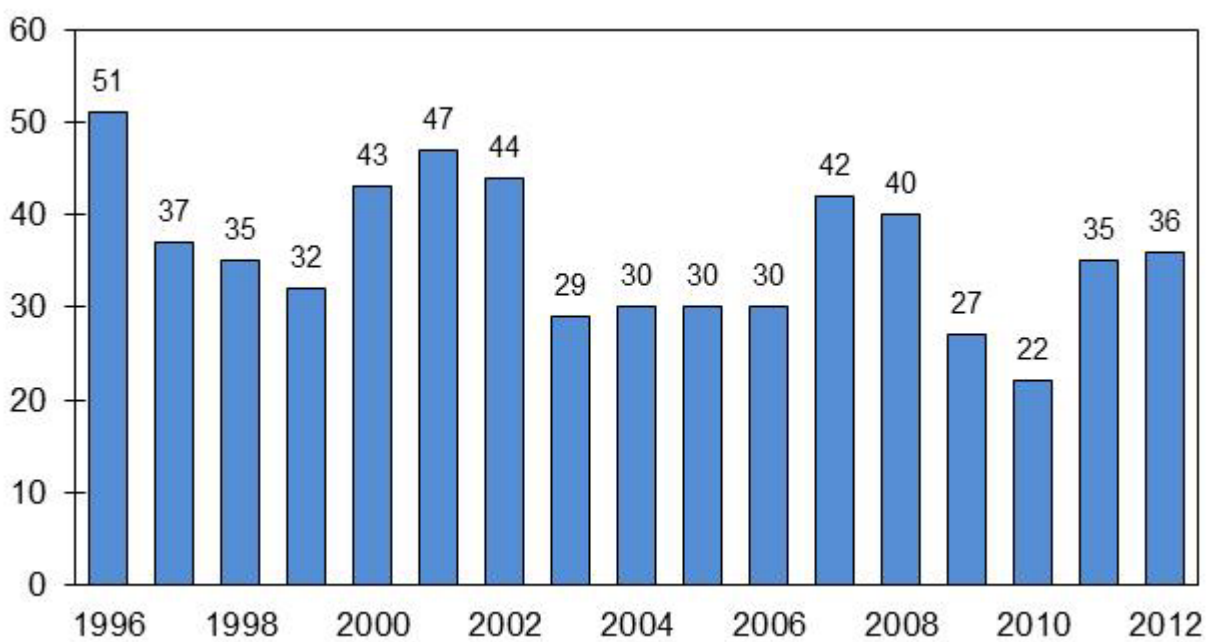
Gender distribution of victims of certain violent offences, offences known to the police in 2013. Calculated on the basis of data of Statistics Finland and the Finnish Homicide Monitoring System (FHMS) (homicides).<sup>1</sup>

Translation of table: Henkirikos – homicide, Henkirikoksen yritys – attempted homicide, törkeä pahoinpitely – aggravated assault, pahoinpitely – assault, lievä pahonpitely – petty assault, törkeä ryöstö aggravated robbery, ryöstö – robbery, mies – male, nainen - female

<sup>1</sup> Crime in Finland 2013 Crime and criminal justice in the light of statistics. Research from the Institute of Criminology and Legal Policy No. 266. Helsinki 2014, p. 233.

[http://www.optula.om.fi/material/attachments/optula/julkaisut/tutkimuksia-sarja/VfwyB59LI/266\\_Rikollisuustilanne\\_2013\\_2014.pdf](http://www.optula.om.fi/material/attachments/optula/julkaisut/tutkimuksia-sarja/VfwyB59LI/266_Rikollisuustilanne_2013_2014.pdf)

*Deaths from violence among women during 1996-2012*

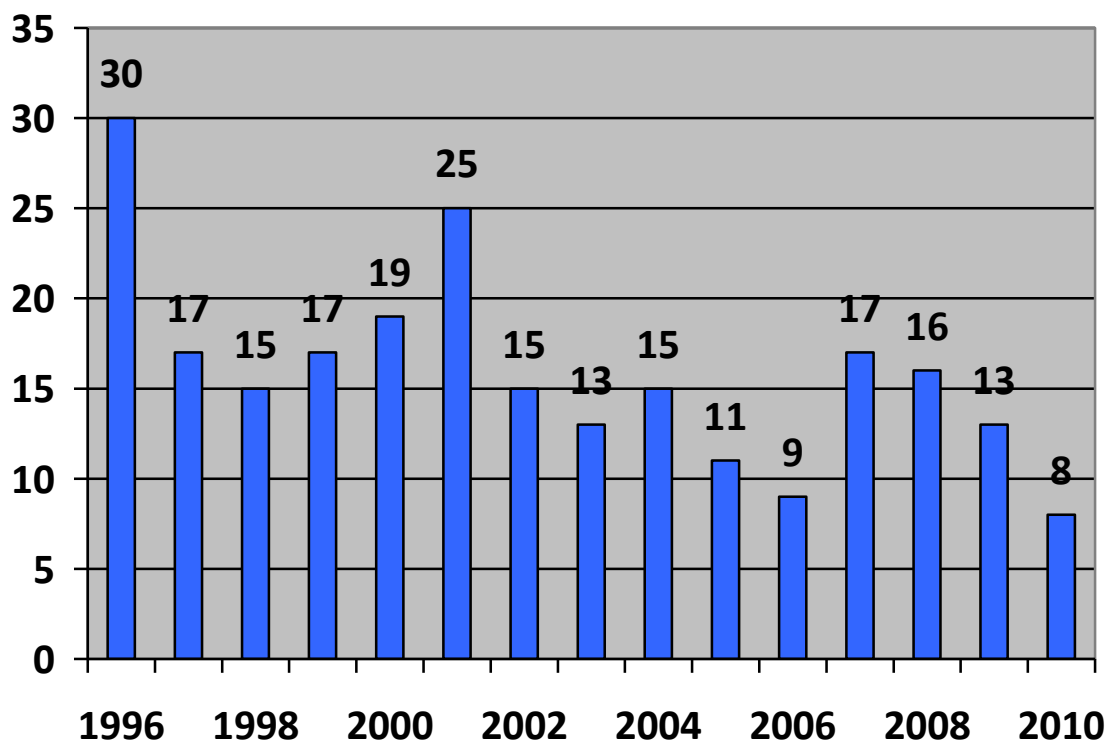


Source: Statistics Finland, statistics on cause of death.<sup>2</sup>

---

<sup>2</sup> Crime in Finland 2013 Crime and criminal justice in the light of statistics. Research from the Institute of Criminology and Legal Policy No. 266. Helsinki 2014, p. 231.

*Deaths from partner violence among women during 1996-2010*



Source: Statistics Finland, statistics on cause of death.<sup>3</sup>

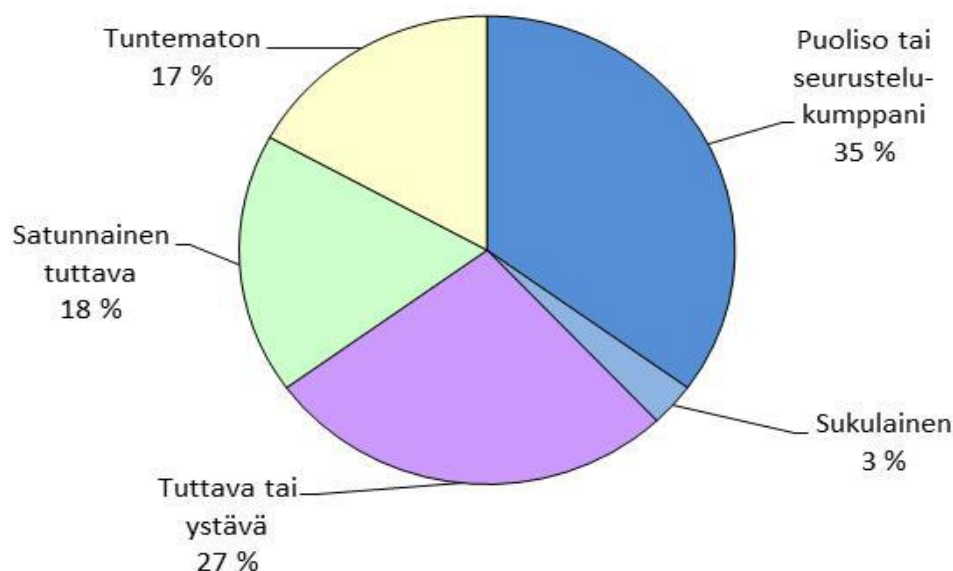
<sup>3</sup> Crime in Finland 2013 Crime and criminal justice in the light of statistics. Research from the Institute of Criminology and Legal Policy No. 266. Helsinki 2014, p. 232.

## *Rape offences in statistics*

Rape, aggravated rape and sexual coercion (Criminal Code 20:1–3). The data also comprises offences that the police have investigated as an attempted rape offence. In 2013, the share of offences labelled as an attempted rape offence was 14%.

### **Rape offences known to the Police 2004–2013<sup>4</sup>**

Year	2004	2005	2006	2007	2008	2009	2010	2011	2012	2013
Number	595	593	613	739	915	660	818	1039	1009	975
Change%	+3.8	-0.3	+3.4	+20.6	+23.8	-27.9	+23.9	+27.0	-2.9	-3.4



Relationship between parties in rape offences 2006–2009. Source: Lappi-Seppälä and others 2012.<sup>5</sup> Translation: Unknown 17 %, Spouse or date 35 %, Relative 3 %, Acquaintance or friend 27 %, Random acquaintance 18 %.

<sup>4</sup> Crime in Finland 2013: Crime and criminal justice in the light of statistics. Research of the Institute of Criminology and Legal Policy No. 266. Helsinki 2014, p. 91.

<sup>5</sup> Crime in Finland 2013: Crime and criminal justice in the light of statistics. Research of the Institute of Criminology and Legal Policy No. 266. Helsinki 2014, p. 95.

## Nationality of the offender

In 2013, 23% of the suspected offenders of solved rapes known to the police were foreign citizens (16% in 2012). The study was based on court decisions without direct information on the nationality of the offenders. On the basis of names, it was estimated in the study that 24% of offenders had a foreign background. The grosser the offence, the larger the percentage (Lappi-Seppälä et al. 2012, 57).<sup>6</sup>

## *Persons victims of threats or violence differentiated by gender and the relationship between perpetrator and victim<sup>7</sup>*

**Taulukko** Vuoden aikana uhkailun ja väkivallan kohteeksi joutuneet sukupuolen sekä tekijän ja uhrin suhteen mukaan 15–74 vuotiaista (%)

	<i>Entinen tai nykyinen puoliso tai seurustelukumppani</i>		<i>Muu uhrin lähemmin tuntema henkilö<sup>1</sup></i>		<i>Tuntematon tai puolittu<sup>2</sup></i>	
	<i>Mies</i>	<i>Nainen</i>	<i>Mies</i>	<i>Nainen</i>	<i>Mies</i>	<i>Nainen</i>
Väkivallalla uhkaaminen	1,1	2,2	2,8	2,0	7,4	5,2
Fyysinen väkivalta yhteensä	3,1	5,2	3,6	3,8	8,0	7,4
Vähintään läimäisyn käsittävä fyysinen väkivalta	2,2	2,2	2,2	1,9	3,1	3,3
Seksuaalinen väkivalta tai sen yritykset	0,2	1,3	0,1	0,5	0,1	0,6
Kaikki tekemuodot yhteensä	3,7	6,3	5,6	5,2	11,5	10,1
<b>Vastaajat yhteensä (n)</b>	<b>3 259</b>	<b>3 678</b>	<b>3 259</b>	<b>3 678</b>	<b>3 259</b>	<b>3 678</b>

<sup>1</sup> Veli, sisko, isä, äiti, lapsi, ystävä, tuttava tai työtoveri.

<sup>2</sup> Uhrin satunnaisesti kohtaama henkilö, työssä kohtaama asiakas, potilas tai vastaava.

Taulukossa esiintyviä eri teko-tyyppien lukuja ei voi laskea yhteen, koska sama vastaaja on voinut kokea sekä uhkaamista että fyysistä väkivaltaa. Kohta "fyysinen väkivalta yhteensä" käsittää vastaajat, jotka ilmoittivat kokeneensa mitä tahansa fyysistä väkivaltaa, pois lukien seksuaalinen väkivalta.

Translation: Columns: Former or current spouse or date, other person that the victim knows, unknown or random acquaintance. Sub-columns: Male/female. Rows: Threat of violence, physical violence in all, At least slapping, Sexual violence or attempted, all forms together, Total of replies.

<sup>6</sup> Crime in Finland 2013 Crime and criminal justice in the light of statistics. Research from the Institute of Criminology and Legal Policy No. 266. Helsinki 2014, p. 95-96.

<sup>7</sup> Petri Danielsson & Venla Salmi & Reino Sirén. Finns as victims of violence and offences against property 2013 – Results of the National Crime Victim Study. Online Reviews 37/2014 The National Research Institute of Legal Policy. [http://www.optula.om.fi/material/attachments/optula/julkaisut/verkkokatsauksia-sarja/v3hwqnK6J/verko37\\_Danielsson\\_Salmi\\_Siren\\_2014.pdf](http://www.optula.om.fi/material/attachments/optula/julkaisut/verkkokatsauksia-sarja/v3hwqnK6J/verko37_Danielsson_Salmi_Siren_2014.pdf)

**Taulukko** Vuoden aikana väkivallan seurauksena fyysisen vamman saaneet tekijän ja uhrin suhteen, sukupuolen ja iän mukaan (%)

	Kaikki	Sukupuoli		Ikä			
		Mies	Nainen	15–24	25–34	35–54	55–74
Tuntematon	1,8	1,7	1,8	2,8	2,0	2,3	0,5
Puolituttu	1,2	1,0	1,4	2,4	1,4	1,4	0,4
Nykyinen tai silloinen (teon aikainen) avo- tai aviopuoliso tai seurustelukumppani	1,4	0,7	2,1	1,8	2,0	1,9	0,4
Muu perheenjäsen	0,4	0,2	0,6	1,1	0,3	0,5	0,2
Entinen puoliso tai kumppani	0,1	0,0	0,1	0,2	0,0	0,1	0,0
Muu lähemmin tuntema henkilö	0,6	0,6	1,2	1,2	0,7	1,2	0,7
Vastaajat yhteensä (n)	6 939	3 620	3 679	650	834	2 273	3 182

Translation:

Columns: all/gender-male:female/age

Rows:

Unknown

Random acquaintance

Spouse or date at time of offence

Other family member

Former spouse or date

Other person known to the victim

Total of replies (n)