

STATISTIQUES D'ASILE JANVIER 2018

APERÇU

DEMANDES D'ASILE	janvier 2018
Nombre de personnes qui ont introduit une première demande d'asile *	1.458
Nombre de personnes qui ont introduit une demande d'asile multiple	435
Nombre de personnes qui ont introduit une demande d'asile	1.893

DÉCISIONS	janvier 2018
Décisions intermédiaires	
Nombre de personnes pour lesquelles il a été décidé de prendre une demande d'asile (multiple) en considération	68
Décisions définitives	
Nombre de personnes qui ont reçu une décision de reconnaissance du statut de réfugié (SR)	609
Nombre de personnes qui ont reçu une décision d'octroi du statut de protection subsidiaire (PS)	145
Nombre de personnes auxquelles la prise en considération d'une demande d'asile multiple a été refusée	300
Nombre de personnes auxquelles la prise en considération a été refusée (UE, Pays d'origine sûr, Réfugiés dans un autre état membre de l'UE)	64
Nombre de personnes auxquelles le statut de réfugié et/ou le protection subsidiaire ont été refusés	432
Nombre de personnes auxquelles le statut a été retiré ou abrogé	16
Nombre total de personnes qui ont reçu une décision relative à leur demande d'asile	1.634

CHARGE DE TRAVAIL	Fin janvier 2018
	7.559 dossiers

*Cette catégorie comprend les demandes d'asile introduites à la frontière et sur le territoire, ainsi que les demandes d'asile introduites par des personnes qui sont arrivées en Belgique via la relocalisation et la réinstallation.

Date de publication : 14 février 2018

Contact : Damien Dermaux damien.dermaux@ibz.fgov.be

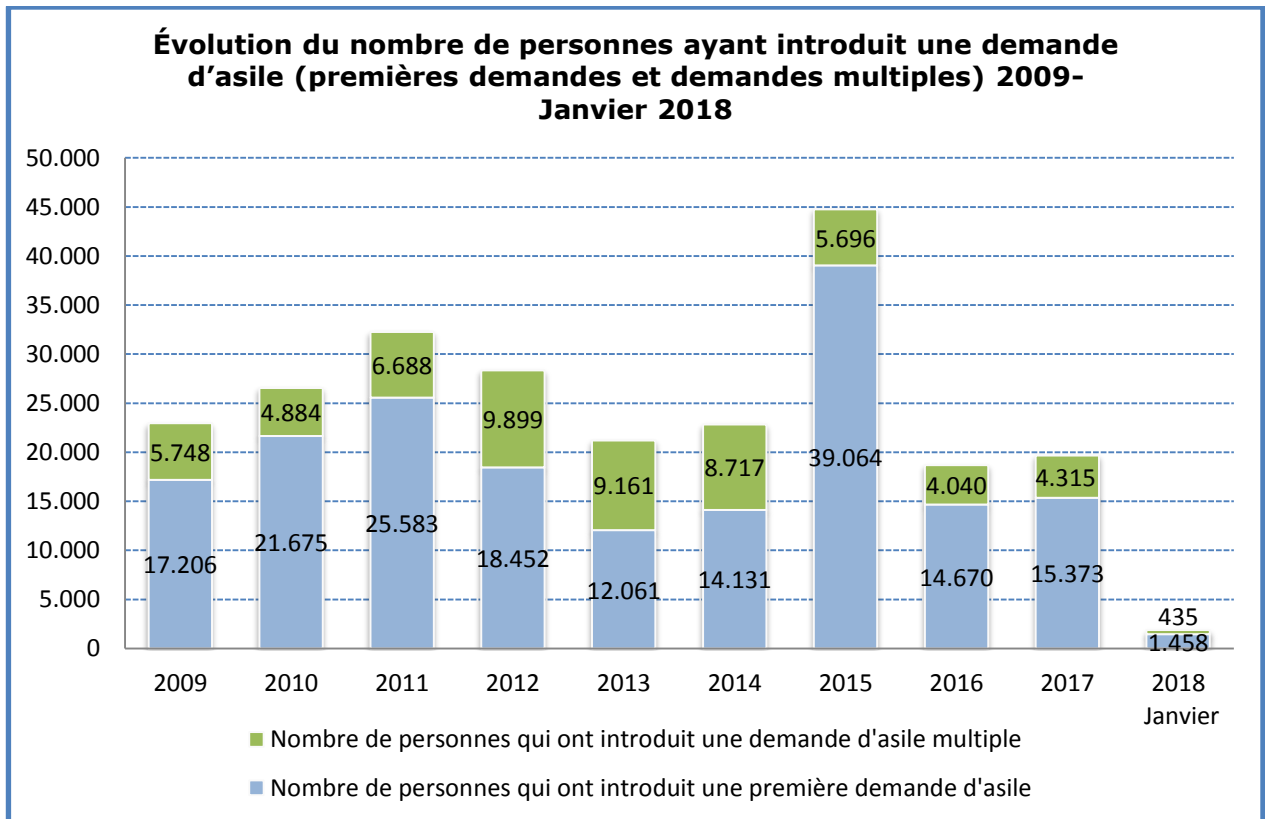
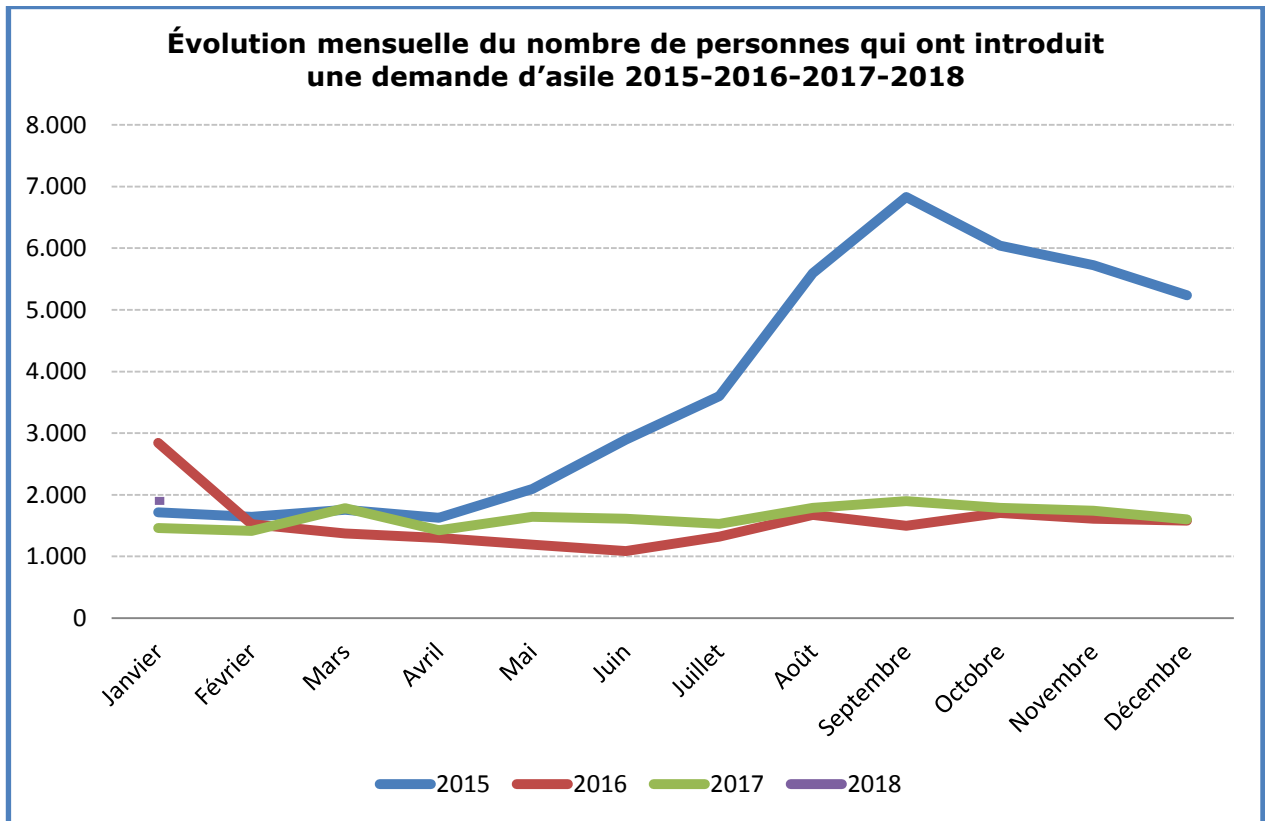
02 205 56 27

I. DEMANDES D'ASILE (Source : Office des étrangers)

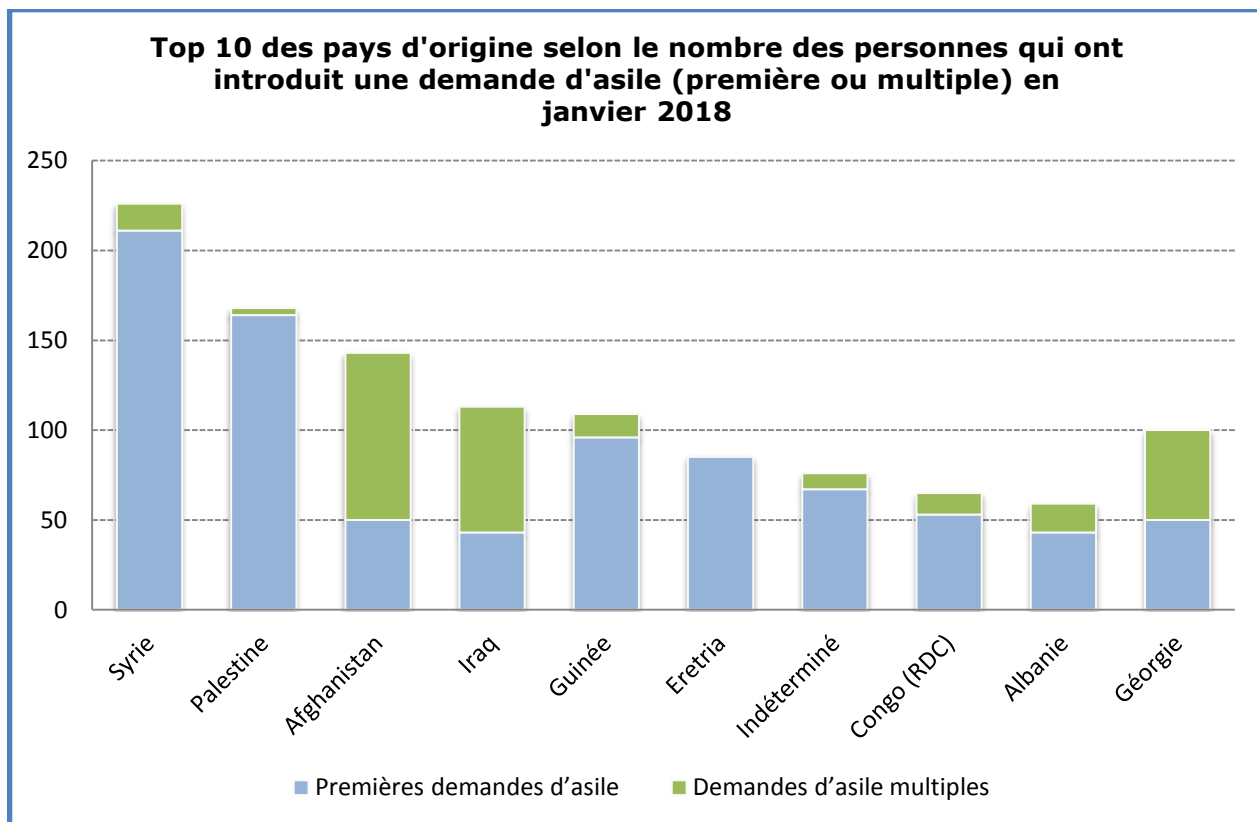
Nombre de personnes qui ont introduit une demande d'asile en 2015 et 2016							
	Nombre total de demandes d'asile 2015	premières demandes d'asile 2015	demandes d'asile multiples 2015		Nombre total de demandes d'asile 2016	premières demandes d'asile 2016	demandes d'asile multiples 2016
Janvier	1.717	1.213	504	Janvier	2.842	2.396	446
Février	1.642	1.072	570	Février	1.523	1.313	210
Mars	1.755	1.171	584	Mars	1.374	1.016	358
Avril	1.627	1.117	510	Avril	1.300	1.033	267
Mai	2.094	1.615	479	Mai	1.193	836	357
Juin	2.894	2.326	568	Juin	1.089	790	299
Juillet	3.601	3.137	464	Juillet	1.322	1.084	238
Août	5.595	5.166	429	Août	1.673	1.254	419
Septembre	6.830	6.360	470	Septembre	1.496	1.176	320
Octobre	6.043	5.532	511	Octobre	1.705	1.330	375
Novembre	5.724	5.528	196	Novembre	1.614	1.261	353
Décembre	5.238	4.827	411	Décembre	1.579	1.181	398
Total	44.760	39.064	5.696	Total	18.710	14.670	4.040

	Nombre total de demandes d'asile 2017	premières demandes d'asile 2017	demandes d'asile multiples 2017
Janvier	1.461	1.151	310
Février	1.416	1.081	335
Mars	1.784	1.377	407
Avril	1.424	1.084	340
Mai	1.643	1.290	353
Juin	1.614	1.267	347
Juillet	1.529	1.172	357
Août	1.790	1.437	353
Septembre	1.898	1.553	345
Octobre	1.787	1.357	430
Novembre	1.742	1.377	365
Décembre	1.600	1.227	373
Total	19.688	15.373	4.315

	Nombre total de demandes d'asile 2018	premières demandes d'asile 2018	demandes d'asile multiples 2018
Janvier	1.893	1.458	435
Février			
Mars			
Avril			
Mai			
Juin			
Juillet			
Août			
Septembre			
Octobre			
Novembre			
Décembre			
Total	1.893	1.458	435



Top 10 des pays d'origine selon le nombre des personnes qui ont introduit une demande d'asile (première ou multiple) en janvier 2018			
Pays d'origine	Nombre total de demandes d'asile	Premières demandes d'asile	Demandes d'asile multiples
1 Syrie	226	211	15
2 Palestine	168	164	4
3 Afghanistan	143	50	93
4 Iraq	113	43	70
5 Guinée	109	96	13
6 Eretria	85	85	0
7 Indéterminé	76	67	9
8 Congo (RDC)	65	53	12
9 Albanie	59	43	16
10 Géorgie	54	50	50
Autres pays	795	596	153
Total janvier 2018	1.893	1.458	435



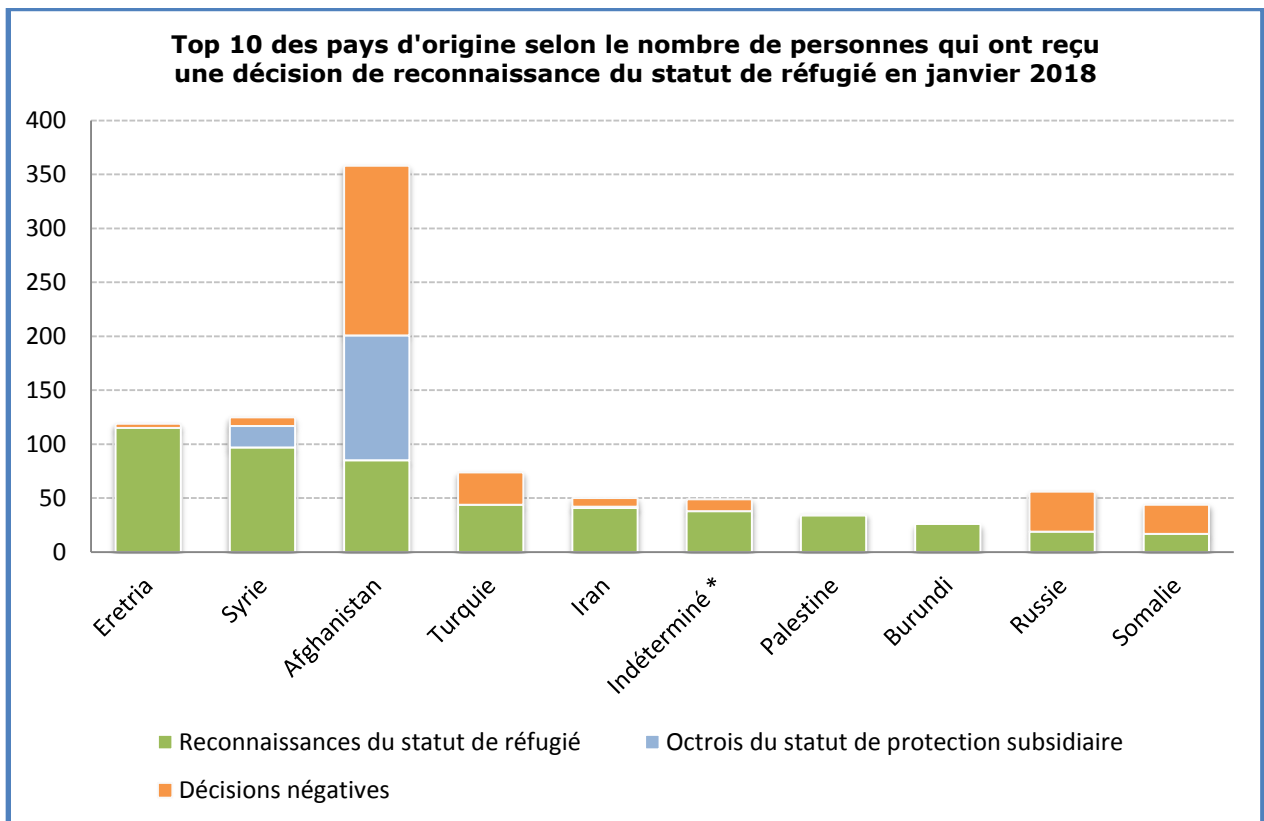
II. DÉCISIONS EN MATIÈRE D'ASILE (Source : CGRA)

Nombre de personnes qui ont reçu une décision en matière d'asile													
Décisions	Jan	Fév	Mar	Avr	Mai	Juin	Juillet	Août	Sep	Oct	Nov	Déc	Tot
Décisions intermédiaires													
Nombre de personnes pour lesquelles il a été décidé de prendre une demande d'asile multiple en considération	68												
Décisions définitives													
Nombre de personnes qui ont reçu une décision de reconnaissance du statut de réfugié	609												
Nombre de personnes qui ont reçu une décision d'octroi du statut de protection subsidiaire	145												
Nombre de personnes auxquelles la prise en considération d'une demande d'asile multiple a été refusée	300												
Nombre de personnes auxquelles la prise en considération d'une demande d'asile a été refusée (UE, Pays d'origine sûr, Réfugiés dans un autre état membre de l'UE)	64												
Nombre de personnes auxquelles le statut de réfugié et le statut de protection subsidiaire ont été refusés	432												
Nombre de personnes auxquelles le statut a été retiré ou abrogé	16												
Nombre total de personnes qui ont reçu une décision relative à leur demande d'asile	1.634												

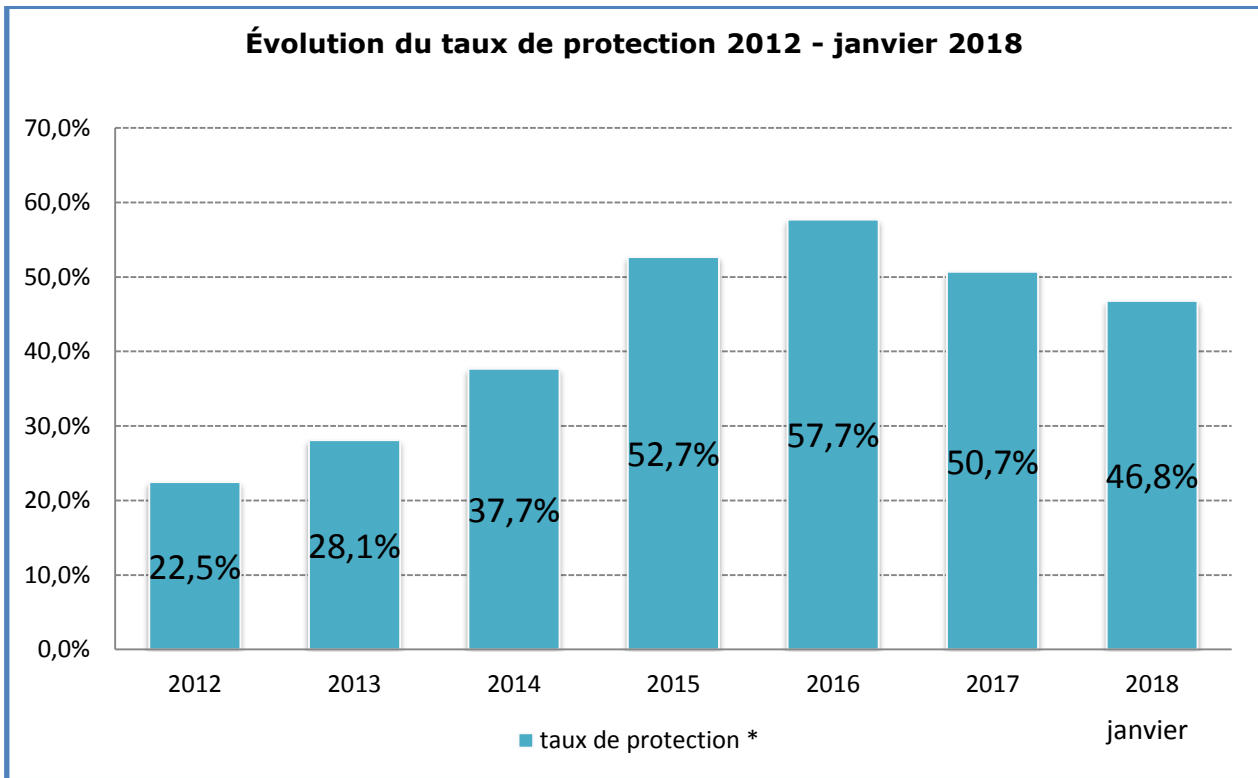
Nombre de décisions dans les dossiers													
Décisions	Jan	Fév	Mar	Avr	Mai	Juin	Juil	Août	Sep	Oct	Nov	Déc	Tot
Décisions intermédiaires													
Prise en considération d'une demande d'asile multiple	55												
Décisions définitives													
Reconnaissance de la qualité de réfugié	454												
Octroi du statut de protection subsidiaire	129												
Refus de prise en considération d'une demande d'asile multiple	250												
Refus de prise en considération d'une demande d'asile (UE, Pays d'origine sûr, Réfugié dans autre pays UE)	52												
Refus du statut de réfugié et refus du statut de protection subsidiaire	361												
Abrogation et retrait du statut	14												
Nombre total de décisions	1.315												

Top 10 des pays d'origine selon le nombre de personnes qui ont reçu une décision de reconnaissance du statut de réfugié en janvier 2018				
Pays d'origine	Reconnaissances du statut de réfugié	Octrois du statut de protection subsidiaire	Décisions négatives	Décisions définitives*
1 Eretria	115	0	4	119
2 Syrie	97	20	8	127
3 Afghanistan	85	116	157	362
4 Turquie	44	0	30	75
5 Iran	41	1	8	50
6 Indéterminé *	38	0	11	49
7 Palestine	34	0	1	35
8 Burundi	26	0	0	26
9 Russie	19	0	37	56
10 Somalie	17	0	27	48
Autres pays	93	8	394	619
Total 2018	609	145	677	1.566

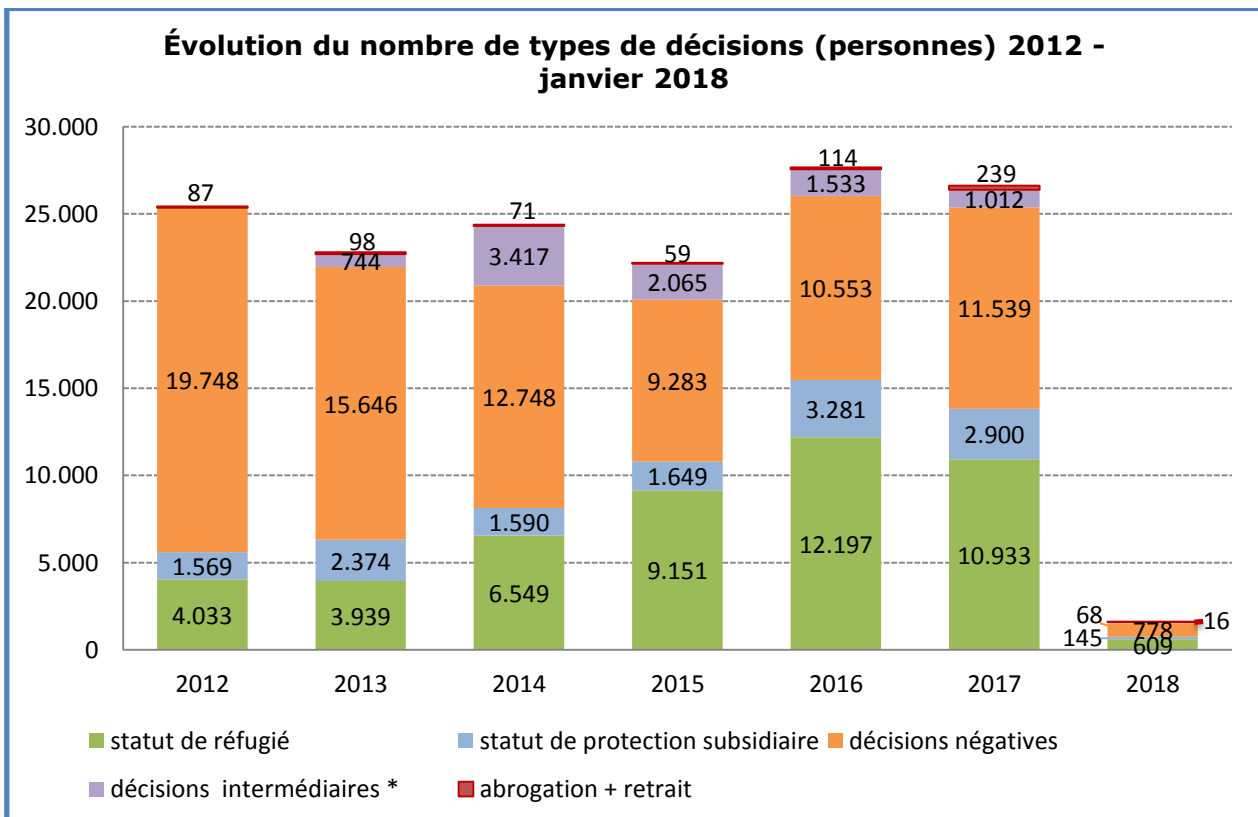
* Les décisions de **refus** de prise en considération d'une demande d'asile multiple sont comprises dans le total des décisions définitives que le CGRA prend chaque mois. Les décisions de prise en considération d'une demande d'asile multiple constituent au contraire une sorte de décisions intermédiaires et **ne** sont **pas** reprises dans les décisions définitives.



*La catégorie « indéterminée » regroupe les personnes dont la nationalité ne peut pas être établie, ou les apatrides.



*Le taux de protection correspond au nombre de décisions accordant un statut de protection (statut de réfugié ou statut de protection subsidiaire) rapporté au nombre total de décisions définitives.



*Les décisions intermédiaires sont les décisions de prise en considération des demandes multiples. Le CGRA est compétent pour procéder à l'examen des demandes d'asile multiples depuis le 1^{er} septembre 2013. Auparavant, c'est l'Office des étrangers qui procédait à cet examen.

III. CHARGE DE TRAVAIL

Fin janvier 2017, la charge de travail totale du CGRA s'établissait à **7.559** dossiers (9.764 personnes). L'on peut considérer que **4.500** dossiers constituent une charge de travail normale et que **3.059** dossiers représentent l'arriéré.

