



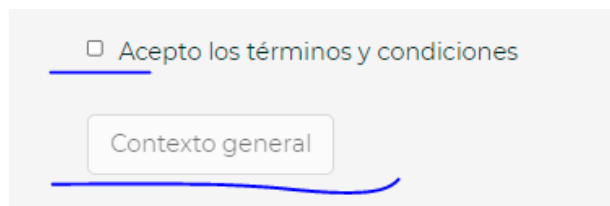
Instructivo para operar y descargar del portal *Versión Pública del Registro Nacional de Personas Desaparecidas y No Localizadas [RNPDNO] información estadística relacionada con desaparición forzada o desaparición cometida por particulares* ".

El requirente o persona usuaria deberá ejecutar las instrucciones de los numerales siguientes:

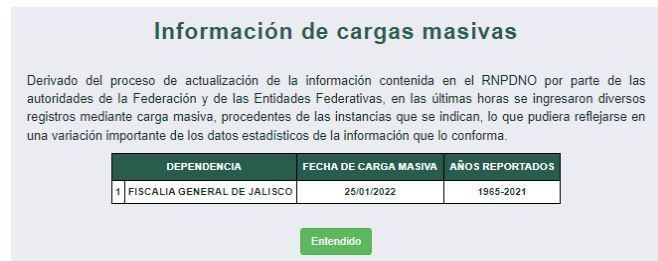
1. Ingresar desde su navegador web a la siguiente dirección electrónica:

<https://versionpublicarnpdno.segob.gob.mx/>

2. **Aceptar los términos y condiciones** y dar clic en **Contexto general**.



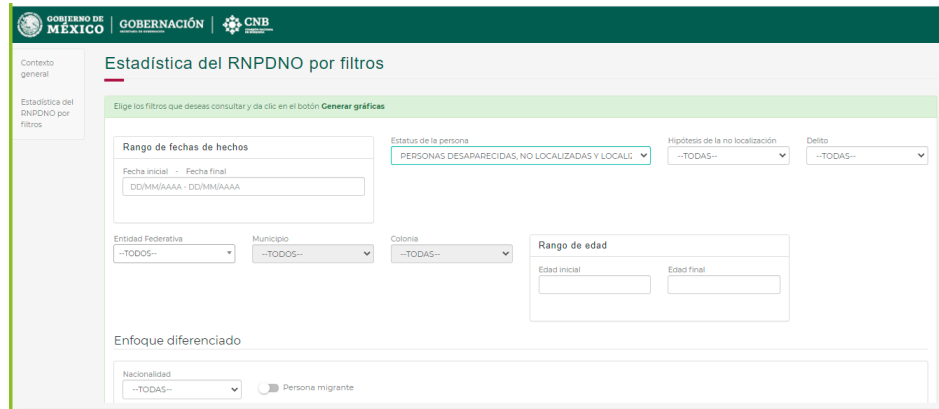
3. Dar clic en el botón de **Enterado**.



4. Dar clic en la opción **Estadística del RNPDNO por filtros**.



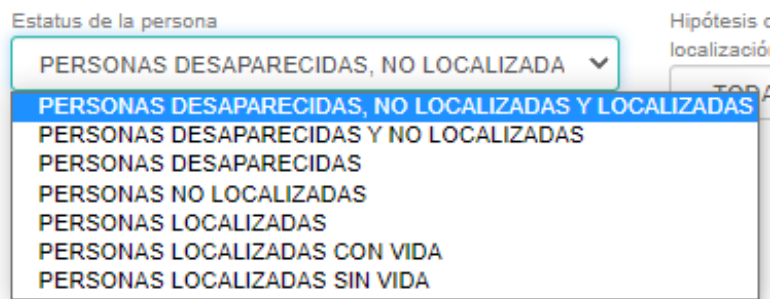
Aparecerá la sección de la siguiente imagen:



5. En la sección **Rango de fechas de hechos**, introducir fecha inicial, por ejemplo, (11/12/2006) y la fecha final, 14/03/2022, y dar clic en el botón **Aplicar**.



6. En la sección **Estatus de la persona**, seleccionar: Personas desaparecidas, no localizadas y localizadas.



7. En la sección **Delito**, seleccionar, por ejemplo: Desaparición cometida por particulares.

Hipótesis de la no localización: S, NO LOCA

Delito: **DESAPARICIÓN**

- TODAS--
- DELITOS VINCULADOS CON LA DESAPARICIÓN DE PERSONAS**
- DESAPARICIÓN COMETIDA POR PARTICULARES**
- DESAPARICIÓN FORZADA DE PERSONAS
- FEMINICIDIO
- HOMICIDIO
- OTROS DELITOS QUE ATENTAN CONTRA LA LIBERTAD PERSONAL

8. En el apartado **Gráficas disponibles**, habilitar la opción **Todas** y capturar el *captcha* en el cuadro correspondiente y, dar clic en **Generar gráficas**.

Gráficas disponibles:

Todas

Gráfica de entidad federativa, municipio y colonia

Gráfica de años y 12 últimos meses de registro

Gráfica de edades

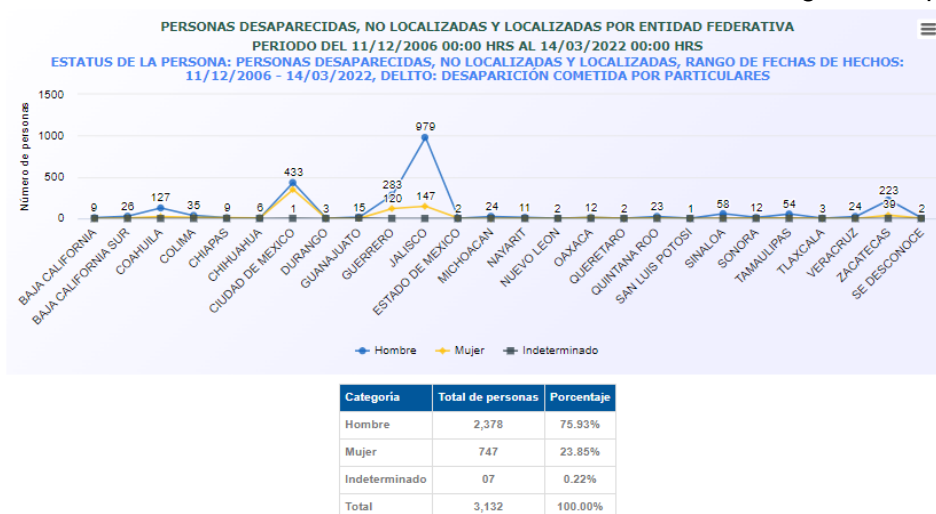
Gráfica de nacionalidades

Gráfica de dependencias y portal público

CAPTCHA: P#9BS8g

Input: P#9BS8g

En la gráfica interactiva de barras se mostrarán los datos las entidades, desglosados por sexo:



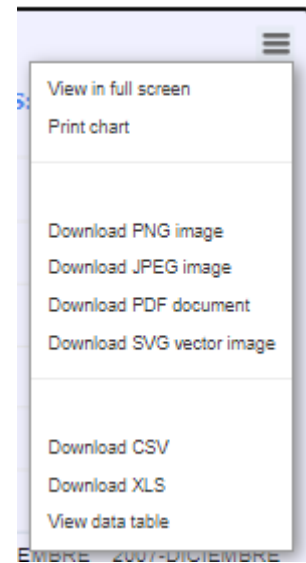


Se puede interactuar con las gráficas, por ejemplo, al posicionar el puntero del ratón sobre la leyenda “Hombre”, sólo se mostrarán los datos correspondientes.



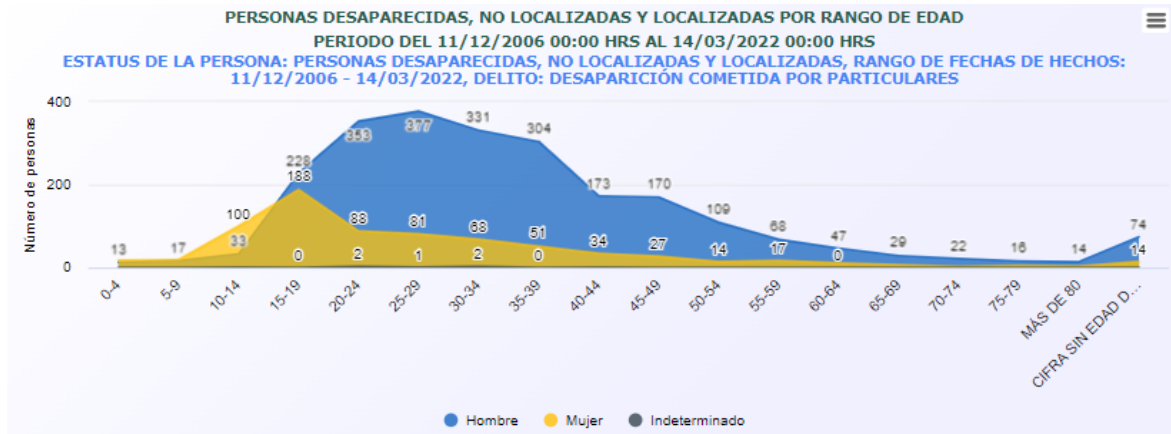
9. Todas las gráficas cuentan con un menú del lado superior derecho, al seleccionarlo se despliega mediante una ventana emergente nueve opciones:

- *View in full screen.* Muestra la gráfica en toda la pantalla.
- *Print chart.* Imprime la gráfica.
- *Download PNG image.* Descarga de imagen en formato PNG.
- *Download JPG image.* Descarga de imagen en formato JPG.
- *Download PDF document.* Descarga la imagen en formato PDF.
- *Download SVG vector image.* -Descarga la imagen en formato SVG.
- *Download CSV.* Descarga los datos en formato CSV.
- *Download XLS.* Descarga los datos en formato XLS.
- *View data table.* Una ventana emergente muestra la información con la que se genera la gráfica.





Para ver la información sobre las edades, se tiene la gráfica por rango de edad, desglosada por sexo.



Para obtener toda la información solicitada, será necesario realizar varias búsquedas modificando el estatus y delito.