



---

MESA INTERSECTORIAL SOBRE

# TRATA de PERSONAS

---

DATOS 2011 – 2018

---

# Contenidos

- [Aspectos metodológicos](#)
- [Causas y víctimas de trata de personas](#)
- [Causas de trata de personas investigadas por región](#)
- [Causas de trata de personas terminadas](#)
- [Condenados por el delito de trata de personas](#)
- [Víctimas de trata de personas, por año y tipo de trata](#)
- [Víctimas de trata de personas, por año y nacionalidad](#)
- [Víctimas de trata de personas, por año y sexo](#)
- [Mujeres y tipo de trata de personas](#)
- [Hombres y tipo de trata de personas](#)
- [Víctimas de trata de personas niños, niñas y adolescentes](#)
- [Víctimas de trata de personas por región](#)
- [Casos ingresados a “Protocolo intersectorial de atención a víctimas de trata de personas” \(PAVTP\)](#)
- [Casos ingresados al PAVTP, por nacionalidad](#)
- [Casos ingresados al PAVTP, por sexo](#)
- [Visas art. 33 bis Ley de Extranjería otorgadas a víctimas de trata de personas.](#)
- [Visas art. 33 bis otorgadas por nacionalidad](#)
- [Visas art. 33 bis otorgadas por sexo](#)

## Aspectos metodológicos

- ✓ La información es de tipo descriptivo.
- ✓ La información es remitida por: Ministerio Público, Policía de Investigaciones, Carabineros de Chile, Departamento de Extranjería y Migración (Subsecretaría del Interior) y Programa de Apoyo a víctimas (Subsecretaría de Prevención del Delito)
- ✓ El periodo que abarca este informe es desde la promulgación de la Ley N° 20.507 el 8 de abril de 2011 hasta el 31 de diciembre de 2018.
- ✓ El informe sólo considera la información de investigaciones por el delito de trata de personas que han sido formalizadas por el delito contemplado en el artículo **411 quáter del Código Penal**.

## Aspectos metodológicos

- ✓ No se trabaja con información que individualice a personas, sino sólo con datos que permiten su caracterización.
- ✓ Ministerio Público entrega información de causas en una planilla que contiene los siguientes campos:
  - Fecha de inicio de investigación
  - Región de ocurrencia del hecho
  - Tipo de trata (sexual, laboral, órganos)
  - Formalización
  - Tipo de término aplicado
  - Tipo de sentencia
  - Institución investigadora

## Aspectos metodológicos

- ✓ Carabineros de Chile y Policía de Investigaciones de Chile entregan información sobre víctimas e imputados

### Identificación del caso:

- ✓ Fecha de inicio de investigación
- ✓ Tipo de trata
- ✓ País de residencia
- ✓ Nacionalidad
- ✓ Edad
- ✓ Sexo

### Rubro de explotación:

- ✓ País de destino
- ✓ Ciudad de destino
- ✓ Comuna de destino
- ✓ Medio de transporte de ingreso
- ✓ Lugar de ingreso

## Aspectos metodológicos

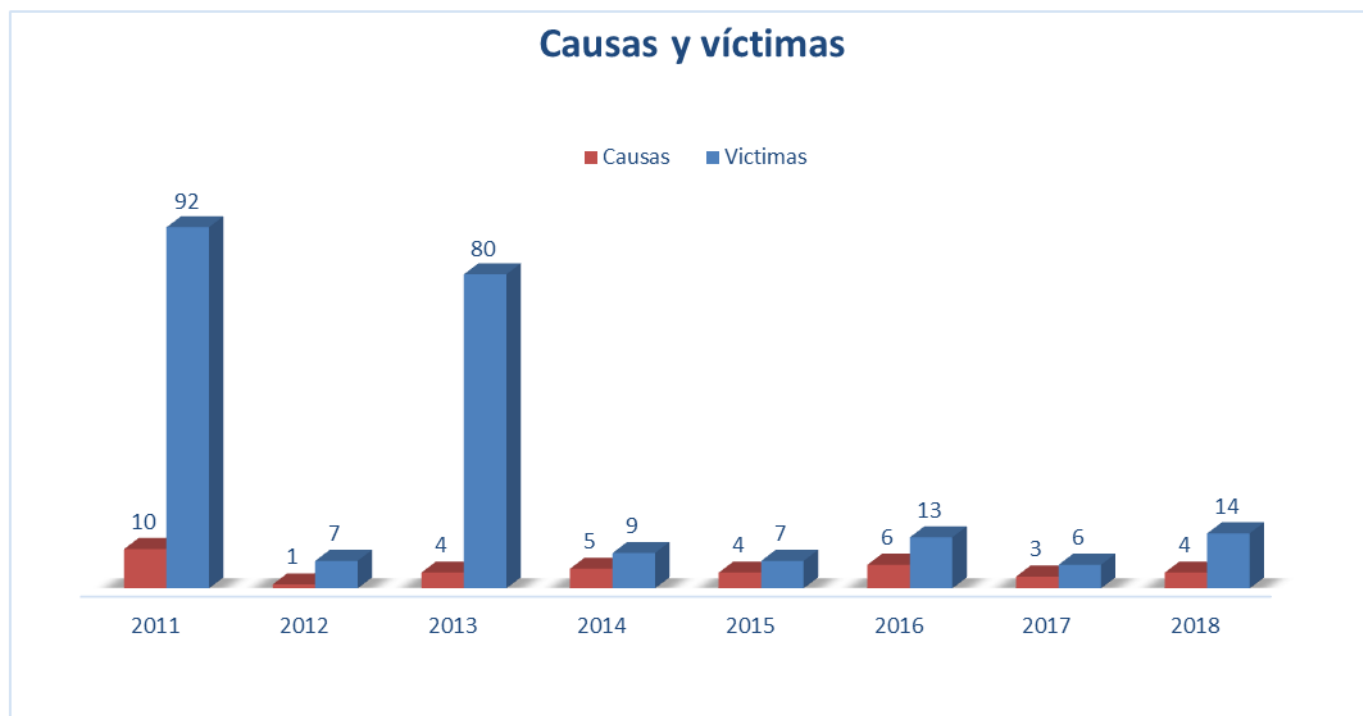
- ✓ Departamento de Extranjería y Migración entrega información sobre visas art. 33 bis Ley de Extranjería para víctimas de trata de personas otorgadas en el año, proporcionando los siguientes datos:
  - ✓ Cantidad de visas otorgadas
  - ✓ Nacionalidad
  - ✓ Rango etario
  - ✓ Sexo

## Aspectos metodológicos

- ✓ Programa de apoyo a víctimas (Subsecretaría de prevención del delito) entrega información sobre casos ingresados al “Protocolo intersectorial sobre atención a víctimas de trata de personas” en el año, proporcionando los siguientes datos:
  - ✓ Tipo de trata
  - ✓ Sexo
  - ✓ Nacionalidad
  
- ✓ El “Protocolo intersectorial sobre atención a víctimas de trata de personas” fue creado el año 2013, por lo que los datos informados comprenden el periodo 2013 – 2018.

# Causas y víctimas del delito de trata de personas 2011 - 2018

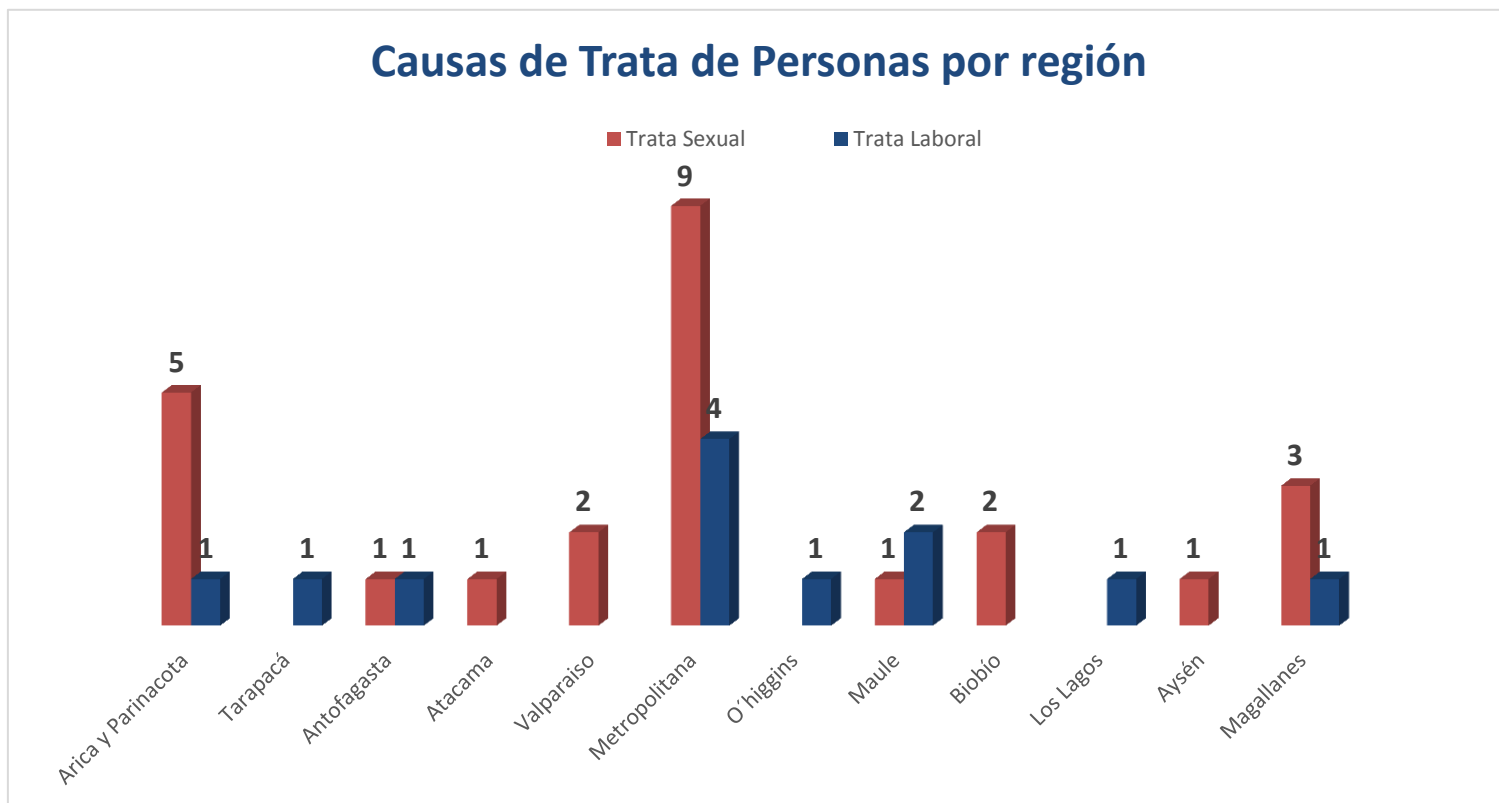
✓ Desde la promulgación de la Ley N°20.507 que tipificó el delito de trata de personas el año 2011 al 31 de diciembre de 2018, han sido formalizadas **37 causas** por el delito de trata de personas, que comprenden un total de **228 víctimas**.





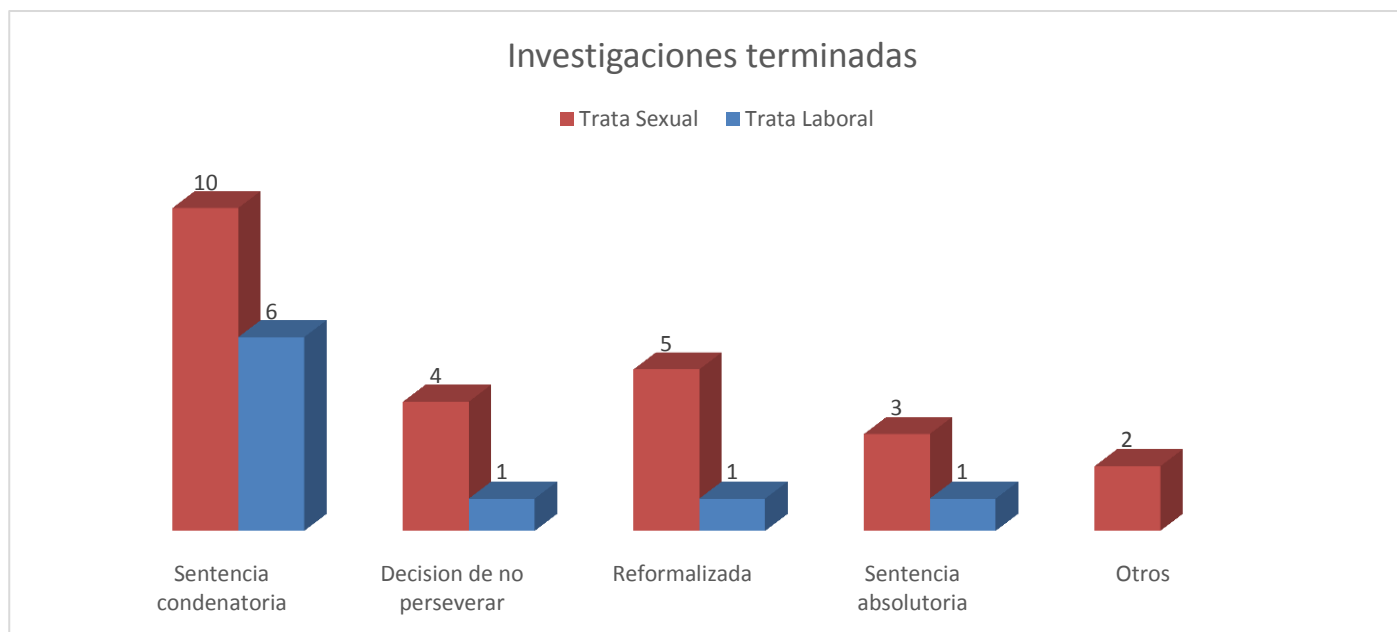
## Causas de trata de personas investigadas por región

✓ A lo largo del país, se han investigado 25 causas de trata sexual y 12 de tipo laboral. Un total de 37 investigaciones formalizadas en el periodo 2011 – 2018.



## Causas de trata de personas terminadas 2011 - 2018

- ✓ En el periodo 2011 – 2018 se encuentran 33 causas terminadas.
- ✓ De las 16 sentencias condenatorias, 10 son por trata sexual y 6 por trata laboral.
- ✓ De las causas reformalizadas, 5 fueron por 411 ter y 1 por 411 bis.



## Condenados por el delito de trata de personas, por nacionalidad y sexo 2011 - 2018

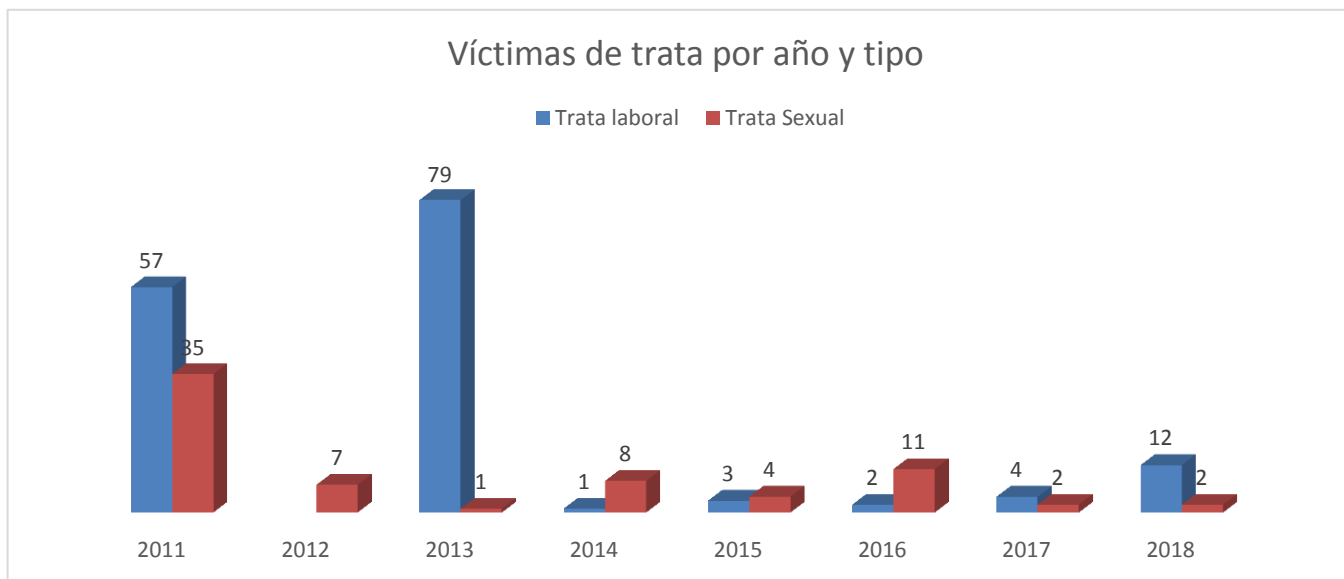
- ✓ En el periodo 2011 – 2018, se registran 25 condenados, 8 de ellos son chilenos.
- ✓ Los condenados extranjeros tienen la misma nacionalidad que sus víctimas.

- 2018: primera condena con pena efectiva, por trata laboral (Región de Los Lagos). Los condenados son un hombre y una mujer ecuatorianos.



## Víctimas de trata por año y tipo

✓ Se han identificado 158 víctimas de trata laboral (representan el 69%) y 68 víctimas de trata sexual (representan el 31%). En total, se han identificado 228 víctimas en el periodo 2011 – 2018.



## Víctimas de trata, por año y nacionalidad

✓ Hasta el año 2015, el 100% de las víctimas identificadas en las causas formalizadas en Chile son extranjeras. El año 2016, se identificaron 3 víctimas chilenas, todas mujeres. El año 2018 todas las víctimas fueron extranjeras. Las principales nacionalidades de las víctimas identificadas son: 32,9% boliviana, el 26,8% paraguaya, 6,6% colombiana y 6,1% ecuatoriana.



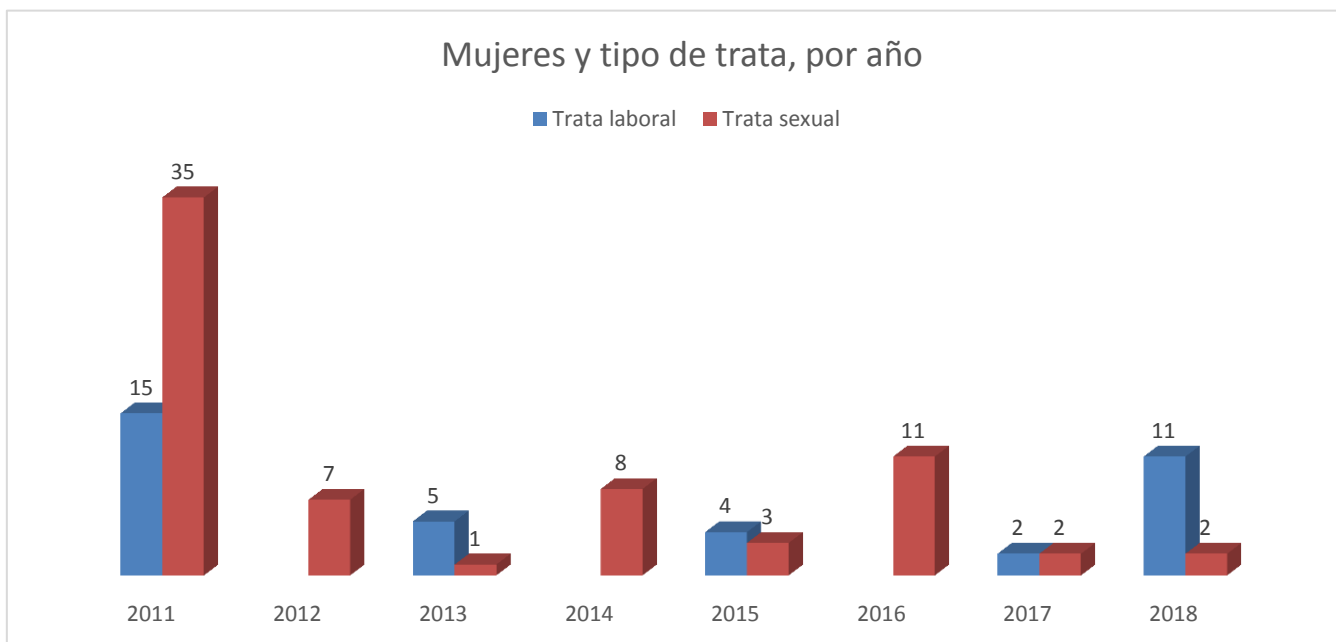
## Víctimas de trata, por año y sexo

- ✓ De las causas formalizadas, se han identificado 122 víctimas hombres, que representan al 54% del total de las víctimas y 106 víctimas mujeres, que representan el 46% del total. Si bien, se han identificado más víctimas hombres, la presencia de víctimas mujeres se ha mantenido en el periodo de este informe.
- ✓ El total de las víctimas hombres identificadas ha sido por trata laboral.



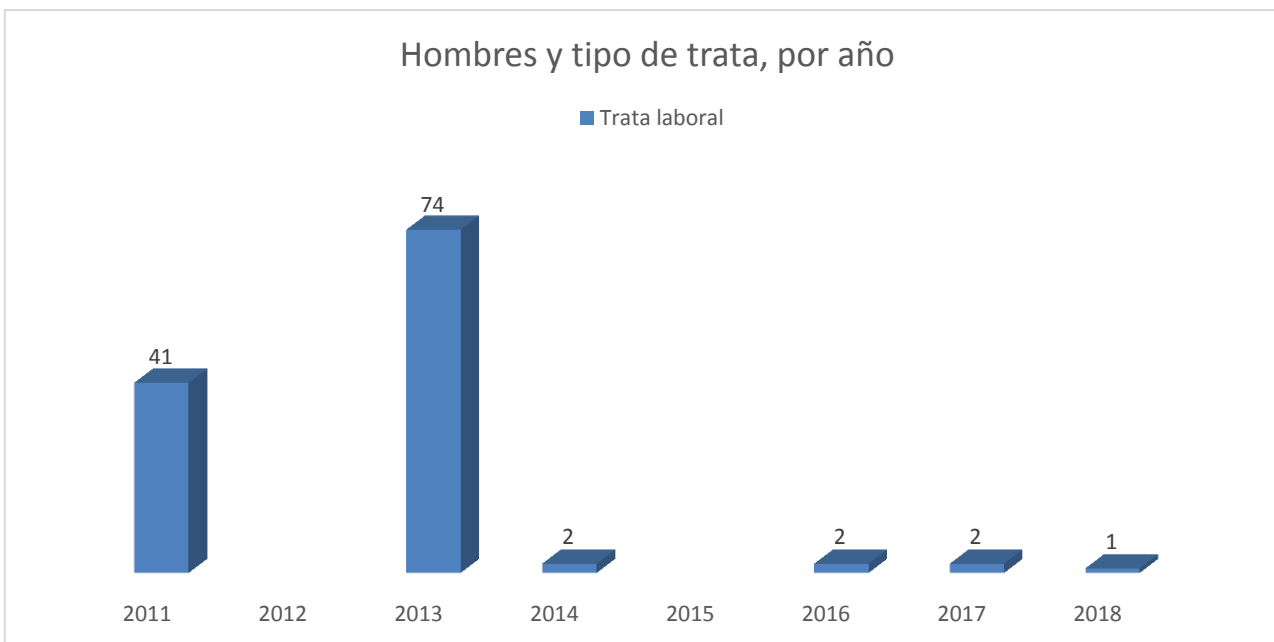
## Mujeres y tipo de trata de personas

✓ Se han identificado 106 mujeres víctimas de trata. En específico, se identificaron 37 mujeres víctimas de trata laboral, que representan el 35% y 69 mujeres víctimas de trata sexual, que representan el 65%.



## Hombres y tipo de trata de personas

- ✓ Se han identificado 122 víctimas hombres y el 100% de ellos son víctimas de trata laboral.



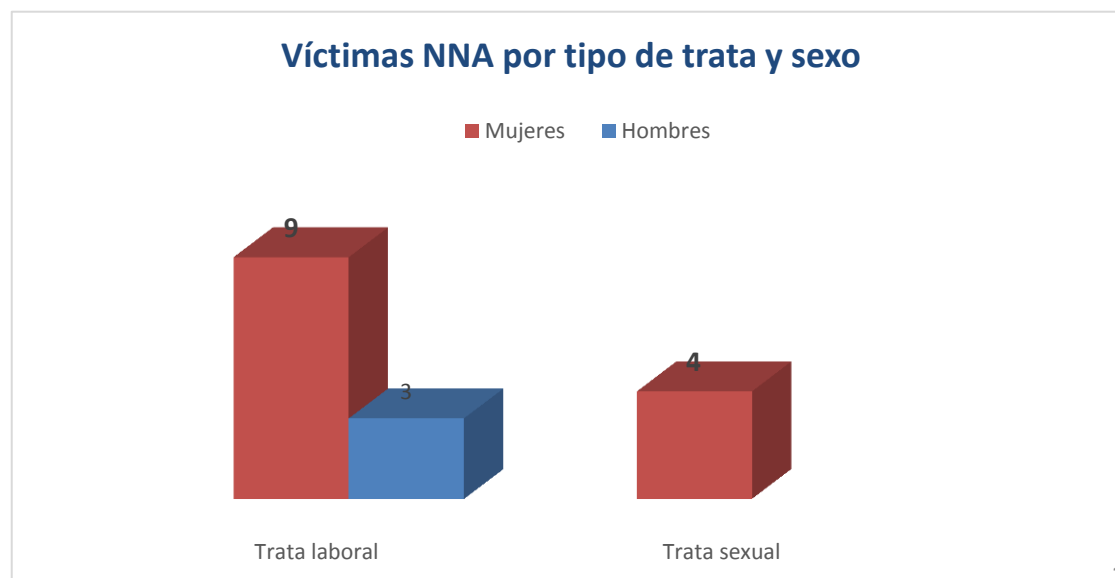


## Víctimas de trata niños, niñas y adolescentes (NNA) 2011 - 2018

- ✓ En las causas formalizadas, se han identificado en el periodo 2011 – 2018 un total de 16 víctimas NNA al momento de la detección del caso, siendo 9 ecuatorianas, 3 víctimas de nacionalidad paraguaya, 1 peruana y 3 chilenas.
- ✓ 12 de las víctimas NNA fueron objeto de trata laboral (75%) y 4 de trata con fines de explotación sexual (25%).
- ✓ El año 2018, no se identificaron víctimas NNA.

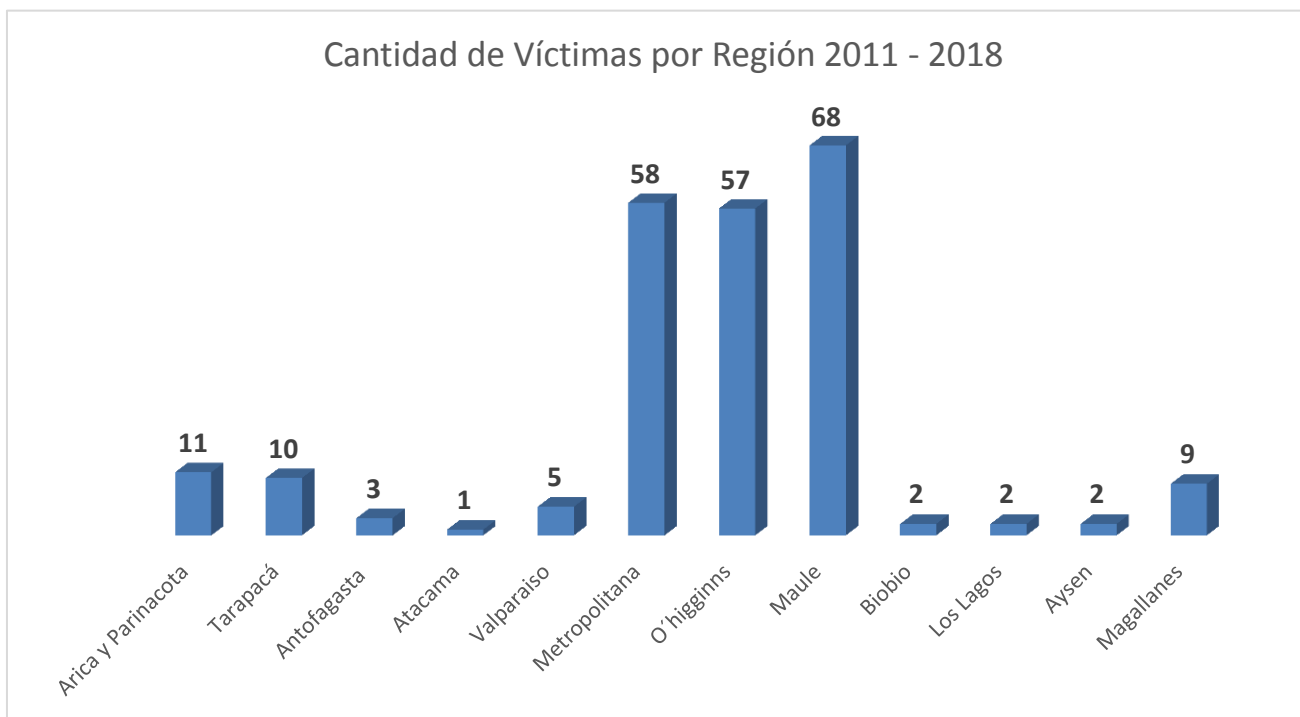
2011 – 2018

- 2 víctimas de 14 años
- 2 víctimas de 15 años
- 1 víctima de 16 años
- 11 víctimas de 17 años



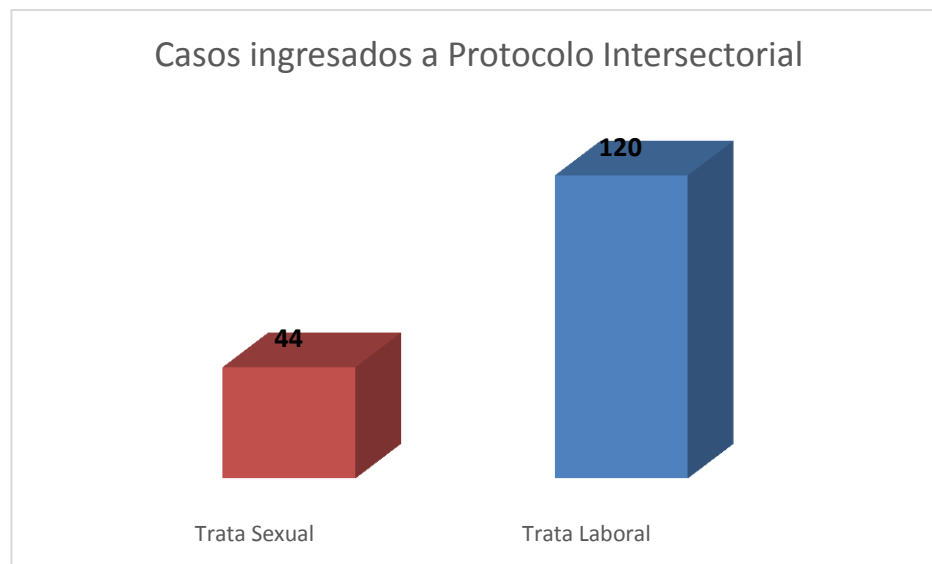
## Víctimas de trata de personas por región 2011 – 2018

- ✓ El gráfico revela que la mayor cantidad de víctimas se concentra en la zona central del país, con un 30% de las víctimas en la Región del Maule, un 25% de víctimas en la Región de O’ Higgins y el 25% en la Región Metropolitana. Por lo tanto, un 80% del total de las víctimas del periodo.



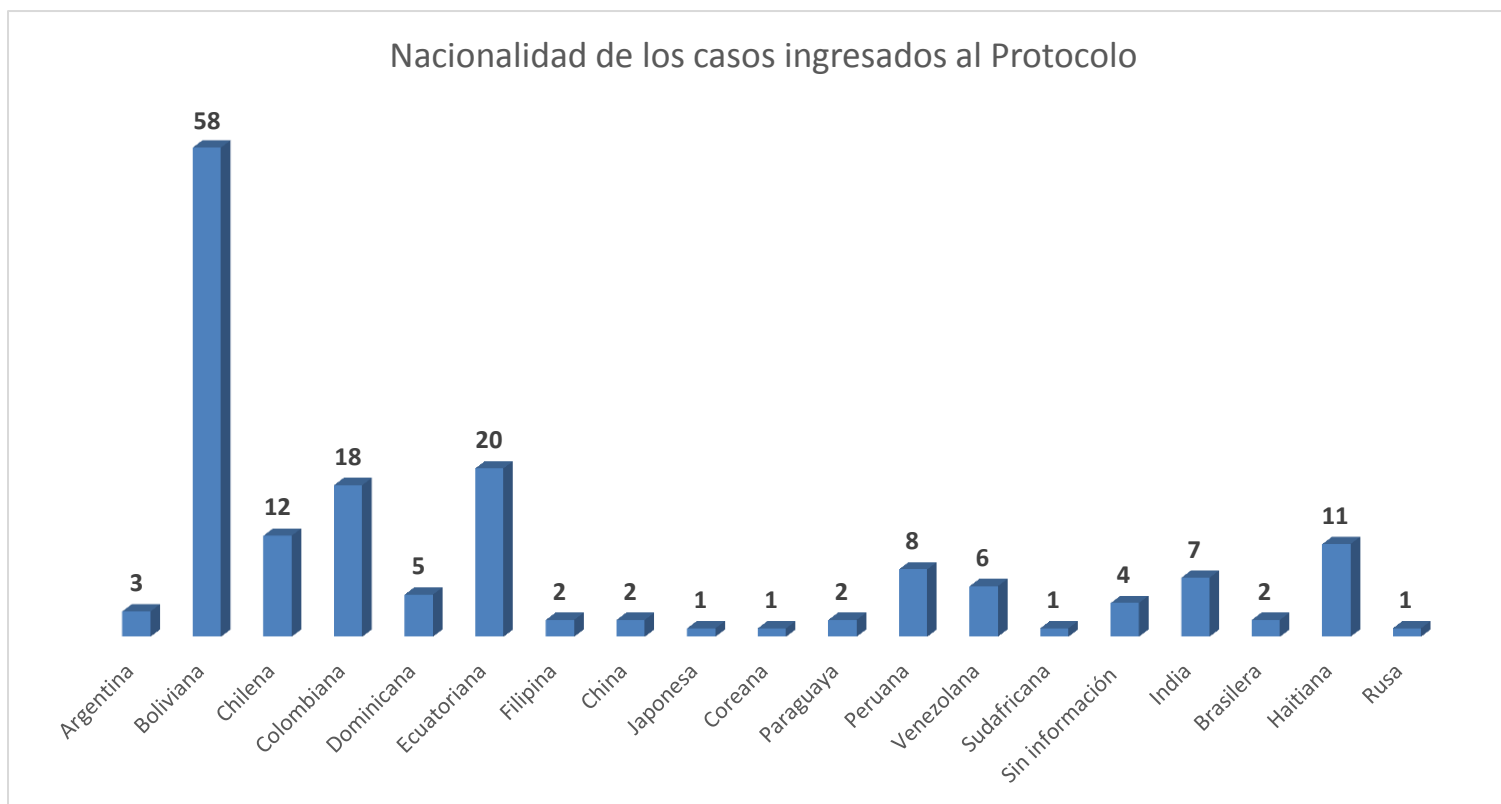
## Casos ingresados al Protocolo intersectorial de atención a víctimas de trata de personas 2013 - 2018

- ✓ La atención brindada a través del protocolo no está sujeta a la denuncia y/o investigación del delito. Asimismo, la atención no está sujeta al delito por el que la investigación es formalizada. Lo anterior, en concordancia con el Protocolo de Palermo.
- ✓ Sin embargo, se insta a las víctimas a la denuncia y por su parte, los funcionarios públicos están obligados a realizarla, frente a situaciones constitutivas de delito.
- ✓ En el periodo, han ingresado 164 casos: 44 corresponden a trata con fines de explotación sexual (27%) y 120 corresponden a trata laboral (73%).



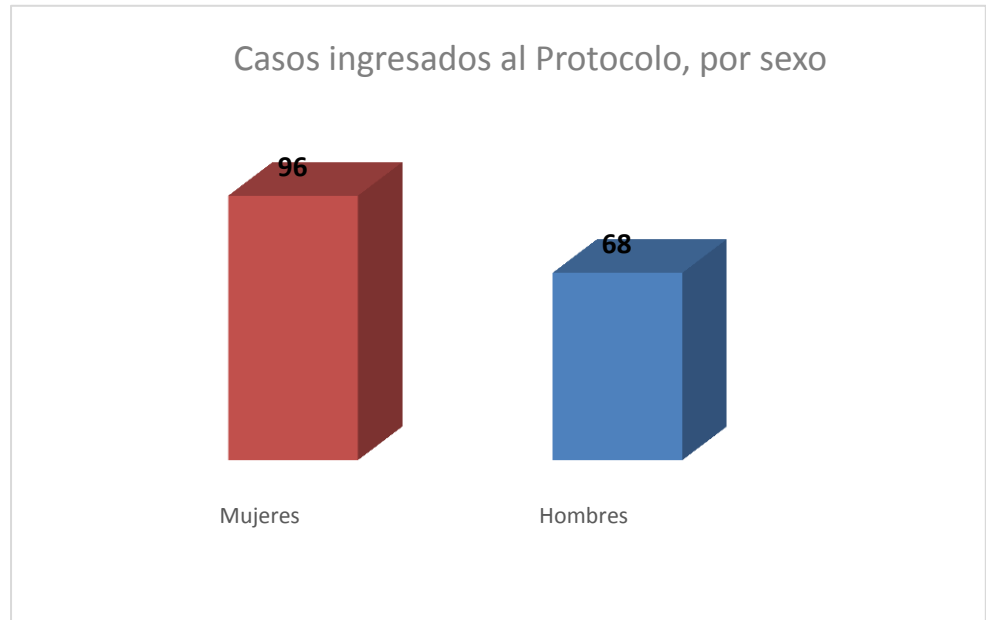
## Casos ingresados al protocolo, por nacionalidad 2013- 2018

- ✓ Las principales nacionalidades de los casos que han ingresado al protocolo son boliviana (35% del total), colombiana (11% del total) y ecuatoriana (12% del total). Los casos de nacionalidad chilena, corresponden al 7% del total.



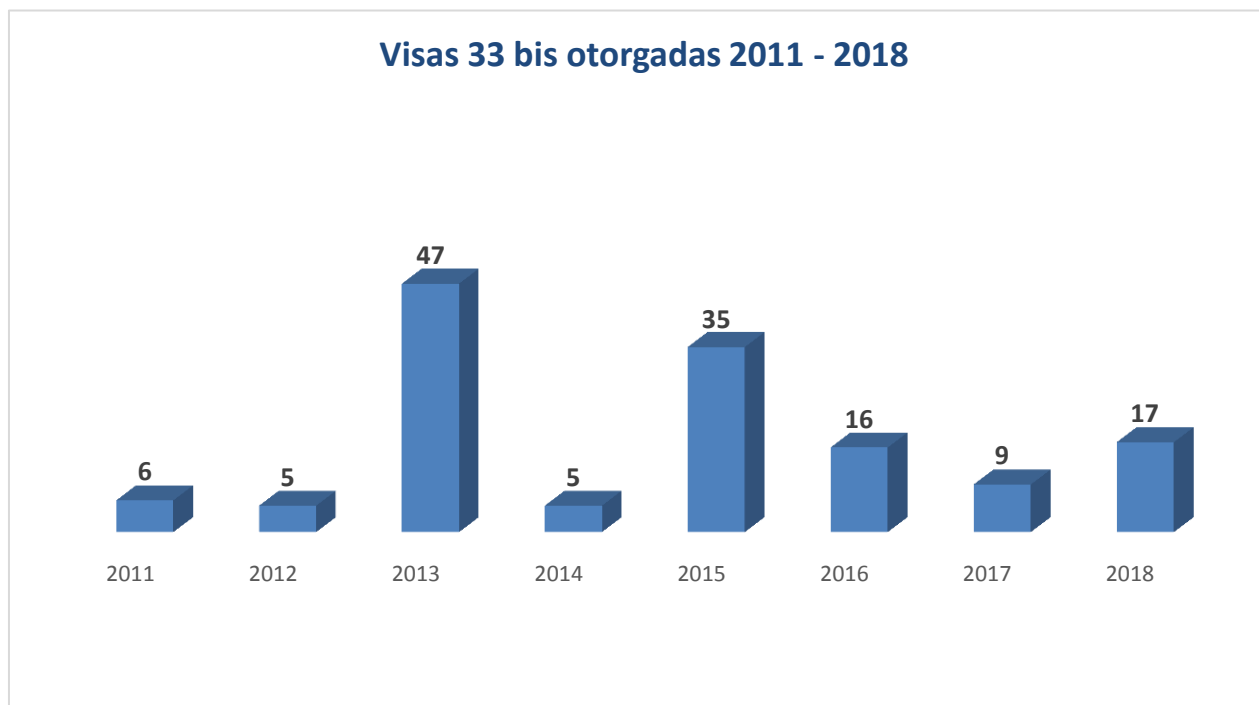
## Casos ingresados al protocolo, por sexo 2013-2018

- ✓ 96 son mujeres y corresponde al 59% del total de casos ingresados.
- ✓ 68 son hombres y corresponde al 41% del total de casos ingresados.



## Visas para víctimas de Trata de Personas (art. 33 bis) 2011- 2018

- ✓ En el periodo 2011 a 2018, se han otorgado un total de 140 visas art. 33 bis de la Ley de Extranjería.



## Visas art. 33 bis por nacionalidad de las víctimas 2011- 2018

- ✓ El gráfico revela que la mayor cantidad de visas art. 33 bis, han sido otorgadas a personas de nacionalidad boliviana, que representan el 57% del total del periodo 2011 - 2018



## Visas art. 33 bis por sexo de las víctimas 2011 - 2018

- ✓ Del total de 140 visas art. 33 bis otorgadas, un 47% ha sido a mujeres y 53% a hombres.







---

MESA INTERSECTORIAL SOBRE

# TRATA de PERSONAS

---

DATOS 2011 – 2018

---