

الرعاية الإجتماعية

فهرس الرعاية الإجتماعية

رقم الصفحة	البيان	الرقم
3	مقدمة	1
5	ملاحظات المستخدمين	2
6	الإختصارات	3
7	العاملين المؤمن عليهم بقطاع التأمين الاجتماعي والاشتراكات المحققة طبقاً للقطاع (02/01 - 2012/11)	4
8	توزيع أصحاب المعاشات والمستحقون عنهم بقطاع التأمينات (02/01 - 2012/11)	5
9	قيمة المعاشات والتعويضات والمبالغ المنصرفة بنظام المكافأة لأصحاب المعاشات والمستحقين عنهم بقطاع التأمين الاجتماعي (03/02 - 2012/11)	6
10	أرصدة استثمارات الهيئة القومية للتأمين الاجتماعي (2012/11-02/01)	7
11	حركة التمويلات في بنك ناصر الاجتماعي طبقاً لأنواعها (06/05 - 2012 /11)	8
12	عدد المنشآت الرياضية طبقاً للمحافظات عام 2011	9
13	نشاط الصندوق الاجتماعي للتنمية (2008/1/1 - 2012/12/31)	10
14	دور الرعاية الإجتماعية وعدد الموجودين بها طبقاً لنوع الدار بالمحافظات 2011	11
16	بيان المشروعات الصغيرة طبقاً للمحافظات (2010-2012)	12
17	بيان المشروعات متناهية الصغر وفرص العمل طبقاً للمحافظات (2010-2012)	13
18	بيان مشروعات التنمية المجتمعية والبشرية طبقاً للمحافظات (2010-2012)	14

الباب السابع عشر

الرعاية الإجتماعية

تعمل الدولة على توفير الرعاية الإجتماعية لجميع المواطنين لتعميق الشعور بالتضامن الإجتماعى ، وتهدف البيانات الإحصائية فى هذا المجال إلى قياس بعض الخدمات الإجتماعية التى تؤديها كلا من الجمعيات الحكومية والغير حكومية وذلك بتوفير البيانات الأساسية عن نوع وحجم هذه الخدمات والمستفيدين منها وتكلفتها لتكون عوناً للدراسات المحلية والمقارنات الدولية فى هذا المجال .

وتشير بيانات هذا الباب الآتى :

- العاملون المؤمن عليهم بقطاع التأمين الإجتماعى والإشتراكات المحققة .
- توزيع أصحاب المعاشات والمستحقون عنهم بقطاع التأمينات .
- قيمة المعاشات والتعويضات .
- الحالات المستفيدة من التضامن الإجتماعى .
- حركة التمويلات فى بنك ناصر الإجتماعى .
- دور الحضانة ومكاتب التوجيه والإستشارات الأسرية .
- أنشطة دور الرعاية الإجتماعية طبقاً لنوع الدار.
- المنشآت الرياضية .
- نشاط الصندوق الإجتماعى للتنمية .

بعض التعاريف

1 – يقصد بالمنشأة الصغيرة كل شركة أو منشأة فردية تمارس نشاطاً إقتصادياً – إنتاجياً

أو تجارياً أو خدمياً – ولا يقل رأسمالها المدفوع عن خمسين ألف جنيه ولا يجاوز مليون جنيه

ولا يزيد عدد العاملين فيها عن خمسين عاملاً .

2- يقصد بالمنشأة متناهية الصغر كل شركة أو منشأة فردية تمارس نشاطاً إقتصادياً (إنتاجاً

أو خدمياً أو تجارياً) التي يقل رأسمالها المدفوع عن خمسين ألف جنيه .

مصادر البيانات :

تجمع بيانات المعاشات والمساعدات التي تقدمها الدولة من وزارتي الشؤون الإجتماعية

والتأمينات والأوقاف كما تجمع بيانات التأمين الإجتماعي في القطاع الحكومي والقطاع العام

وقطاع الأعمال العام والقطاع الخاص من الهيئة القومية للتأمين الإجتماعي بالإضافة إلى بيانات

الصندوق الإجتماعي للتنمية .

□ ملاحظات لمستخدمى البيانات

١. صدر قرار المجلس الأعلى للقوات المسلحة رقم ٦٣ لسنة ٢٠١١ بإلغاء قرارى رئيس الجمهورية رقمى ١١٤ ، ١٢٤ لسنة ٢٠٠٨ والخاص بتقسيم وتعديل نطاق الحدود الإدارية لبعض المحافظات وإنشاء محافظتين (٦ أكتوبر وحلوان) ، وسيتم تعديل بيانات المحافظات بعد إنتهاء اللجان المختصة بتوضيح التقسيم الإدارى الجديد للمحافظتين.
٢. بيانات أبواب السكان والإحصاءات الحيوية والعمل تشمل السكان بداخل جمهورية مصر العربية فقط .. إلا إذا ذكر خلاف ذلك أسفل الجداول .
٣. المجموع أو الإجمالى بالجداول قد لا يساوى مجموع البنود المكونة له تماماً بسبب التقريب .
٤. بعض البيانات بالكتاب لسنوات ميلادية تبدأ من ١ يناير وتنتهى فى ٣١ ديسمبر من كل عام والبعض الآخر لسنوات مالية والتي تبدأ فى ١ يوليو وتنتهى فى ٣٠ يونيو من العام التالى .
٥. بعض البيانات فى هذا الإصدار لأعوام سابقة وقد تختلف نفس البيانات عن الإصدارات السابقة بسبب مراجعة وتعديل المصادر لبياناتها أو كونها كانت بيانات أولية .
٦. كل بيانات هذا الإصدار متوفرة على موقع الجهاز "http://www.capmas.gov.eg"
٧. عند إقتباس أو نشر أية بيانات من هذا الإصدار يرجى الإشارة إلى المصدر " الكتاب الإحصائى السنوى لجمهورية مصر العربية ٢٠١٣ " الجهاز المركزى للتعبئة العامة والإحصاء .

الإختصارات والمصطلحات

* أرقام أولية	
% نسبة مئوية	
... بيانات غير متوفرة	
+ فأكثر	
- أو صفر	لا يوجد بيانات أو بيانات غير مطبقة أو بيانات غير مدرجة بصورة منفصلة
ج.و.س	جيجا وات/ساعة
كم	كيلو متر
كم ^٢	كيلو متر مربع
م	متر
م ^٢	متر مربع
سم	سنتيمتر
سم ^٣	سنتيمتر مكعب
مم	مليمتتر

NO. (17-1)

EMPLOYEES SUBSCRIBED IN SOCIAL INSURANCE SECTOR & REVENUES ,BY SECTOR

(01/02 - 11/2012)

Value in Mil.L.E

جدول رقم (17-1)

العاملون المؤمن عليهم بقطاع التأمين الاجتماعى والاشتراكات المحققة طبقا للقطاع (02/01 - 11/2012)

القيمة بالمليون جنيه

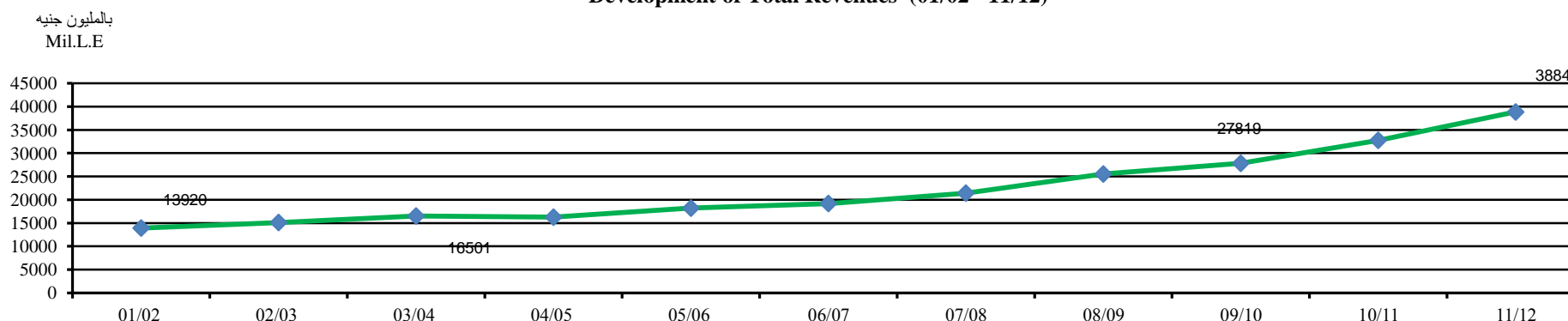
Item	12/11	11/10	10/09	09/08	08/07	07/06	06/05	05/04	04/03	03/02	02/01	البيان
Subscribers (Million person)	16.7	⁽¹⁾ 16.7	⁽¹⁾ 16.7	⁽¹⁾ 16.3	⁽¹⁾ 16.0	⁽¹⁾ 15.4	⁽¹⁾ 13.8	19.0	18.7	18.6	18.3	أعداد المؤمن عليهم (مليون شخص)
Total Revenues	38 848	32 764	27 819	25 526	21 421	19 188	18 195	16 252	16 501	15 112	13 920	اجمالي الاشتراكات المحققة بالقطاعات
Governmental Sector	23 586	19 166	15 923	15 078	12 552	11 102	10 847	9 704	9 891	8 954	8 001	القطاع الحكومى
Public, Public Bussines & Private Sectors	15 262	13 598	11 896	10 669	8 869	8 086	7 348	6 548	6 610	6 158	5 919	قطاعات الاعمال و الاعمال العام والخاص
A- Regular employees ⁽²⁾	7 253	6 460	6 531	6 096	5 857	أعمال منتظمة ⁽²⁾
B- Irregular employees & other Pensions ⁽³⁾	95	88	79	62	62	ب - عمالة غير منتظمة ومعاشات أخرى ⁽³⁾

Figure (17-1)

تطور اجمالى الاشتراكات المحققة (02/01 - 12/11)

شكل رقم (17-1)

Development of Total Revenues (01/02 - 11/12)



(1) Exclude about 5 million of temporarily labour force subjected to law 112/80 but most of them not subscribed to social insurance except after reaching 65 years old

(2) According to laws No. 79/75 - 108/76 - 50/78

(3) According to law No. 112/80 & (Article No. 5 El- Sadat pension)

Source : Ministry of Social Solidarity.

(1) فضلا عن نحو 5 مليون عمالة غير منتظمة خاضعون لقانون 80/112 ومعظمهم لا يتقدم بالاشتراك الا عند بلوغ سن 65 سنة

(2) طبقا لقوانين 78/50 - 76/108 - 75/79

(3) طبقا للقانون 80/112 ومادة (5) معاش السادات

المصدر : وزارة التضامن الاجتماعى

NO. (17-2)

جدول رقم (2 - 17)

DISTRIBUTION OF PENSIONERS& THEIR BENEFICIARIES,IN THE INSURANCES
SECTOR (01/02 - 11/12)

توزيع أصحاب المعاشات والمستحقون عنهم بقطاع التأمينات (02/01 - 12/11)

No. : (000 Person)

العدد : (بالآلف فرد)

Item	12/11	11/10	10/09	09/08	08/07	07/06	06/05	05/04	04/03	03/02	02/01	البيان
<u>Total Insured Persons</u>	8 363	8 207	7 918	7 786	7 702	7 640	7 547	7 465	7 426	7 382	7 311	الاجمالي
Pensioners	2 907	2 790	2 621	2 526	2 453	2 392	2 311	2 249	2 222	2 199	2 138	اصحاب المعاشات
Insurance beneficiaries	5 456	5 417	5 297	5 260	5 249	5 248	5 236	5 216	5 204	5 184	5 173	المستحقون عنهم
<u>Specific pensions (previous Laws):</u>												معاشات خاصة (قوانين سابقة)
Total	118	118	118	118	118	118	118	118	124	126	126	جملة
Pensioners	29	29	29	29	29	29	29	29	29	29	29	اصحاب المعاشات
Insurance beneficiaries	89	89	89	89	89	89	89	89	95	97	97	المستحقون عنهم
<u>Social insurance:(Public Bussines & Private Sectors)</u>												تأمينات اجتماعية (قطاعي الاعمال العام والخاص)
Total	5 453	5 356	5 252	5 230	5 230	5 217	5 222	5 249	5 302	5 337	5 342	جملة
Pensioners	1 896	1 817	1 748	1 715	1 692	1 647	1 612	1 595	1 606	1 614	1 580	اصحاب المعاشات
Insurance beneficiaries	3 557	3 539	3 504	3 514	3 537	3 570	3 610	3 654	3 696	3 723	3 762	المستحقون عنهم
<u>Insurance and Pensions:(Gov.Sector)</u>												تأمين و معاشات (القطاع الحكومي)
Total	2 792	2 733	2 548	2 439	2 354	2 305	2 207	2 098	2 000	1 919	1 844	جملة
Pensioners	982	944	844	782	731	716	670	625	587	556	529	اصحاب المعاشات
Insurance beneficiaries	1 810	1 789	1 704	1 657	1 623	1 589	1 537	1 473	1 413	1 363	1 315	المستحقون عنهم

Source: Ministry of Social Solidarity.

المصدر : وزارة التضامن الإجتماعي.

NO. (17-3)

جدول رقم (3-17)

**VALUE OF PENSIONS & COMPENSATIONS FOR PENSIONERS & THEIR BENEFICIARIES
BY REWARD SYSTEM IN THE SOCIAL INSURANCE SECTOR (02/03 - 11/12)**

قيمة المعاشات والتعويضات والمبالغ المنصرفة بنظام المكافأة لأصحاب
المعاشات والمستحقين عنهم بقطاع التأمين الاجتماعي (12/11-03/02)

(Mil. L.E.)

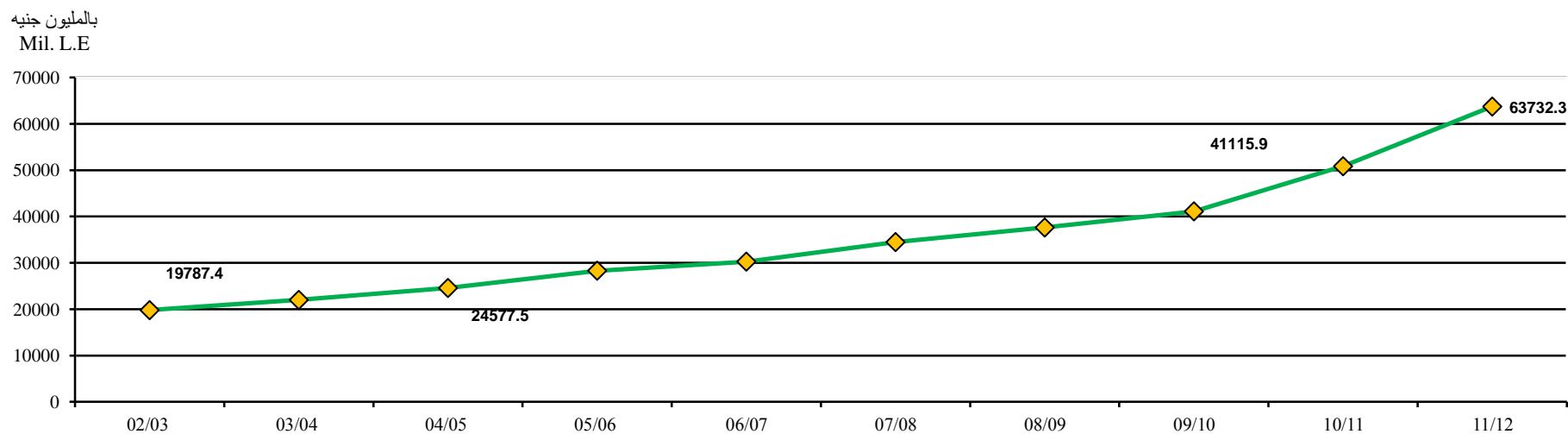
(مليون جنيه)

Item	12/11	11/10	10/09	09/08	08/07	07/06	06/05	05/04	04/03	03/02	البيان
Total	63 732 . 3	50 848 . 2	41 115 . 9	37 627 . 3	34 480 . 5	30 264 . 6	28 305 . 5	24 577 . 5	21 996 . 9	19 787 . 4	الجملة
Governmental Sector	35 568 . 1	28 724 . 3	22 660 . 4	19 487 . 9	19 311 . 0	16 867 . 0	15 440 . 7	13 988 . 0	12 240 . 1	10 791 . 3	القطاع الحكومي
Public Sector, Public Bussines & Private sectors	28 164 . 2	22 123 . 9	18 455 . 5	18 139 . 4	15 169 . 5	13 397 . 6	12 864 . 8	10 589 . 5	9 756 . 8	8 996 . 1	القطاع العام والاعمال الخاص

Figure (2-17)

شكل رقم (2-17)

اجمالي قيمة المعاشات و التعويضات و المبالغ المنصرفة بنظام المكافأة لأصحاب المعاشات والمستحقين عنهم بقطاع التأمين الاجتماعي (2012/11 - 03/02)
Total Value of Pensions, Compensation for Pensioners and Their Beneficiaries By Reward System in The Social Insurance Sector (02/03-11/12)



NO. (17-4)

جدول رقم (4-17)

INVESTMENTS BALANCES OF NATIONAL AUTHORITY OF SOCIAL INSURANCE

أرصدة استثمارات الهيئة القومية للتأمين الاجتماعي (2012/11-02/01)

(01/02-11/2012)

(Mil L.E.)

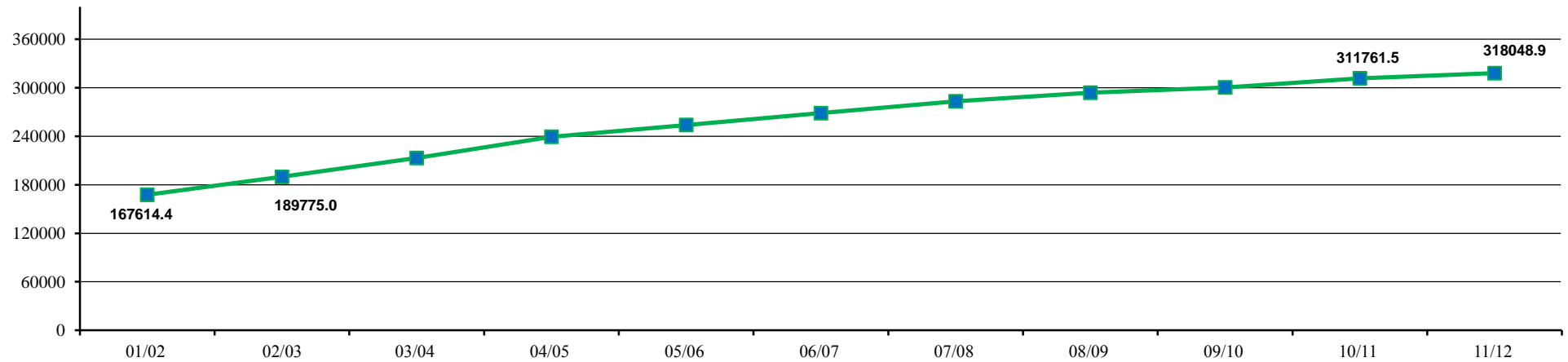
(بالمليون جنيه)

Item	12/11	11/10	10/09	09/08	08/07	07/06	06/05	05/04	04/03	03/02	02/01	البيان
Total	318 048.9	311 761.5	300 468.5	293 893.0	283 250.7	268 617.6	254 005.8	239 393.9	213 121.6	189 775.0	167 614.4	الجملة
Governmental Sector	192 129.6	185 676.5	176 212.8	172 300.5	163 486.6	152 637.5	144 013.1	135 388.6	119 800.8	105 489.5	91 919.8	القطاع الحكومي
Public Bussines and Private Sectors	125 919.3	126 085.0	124 255.7	121 592.5	119 764.1	115 980.1	109 992.7	104 005.3	93 320.8	84 285.5	75 694.6	قطاعات الأعمال العام والخاص

Figure (17-3)

شكل رقم (3-17)

إجمالي أرصدة استثمارات الهيئة القومية للتأمين الاجتماعي (2012 / 11 - 01/02)
 TOTAL INVESTMENTS BALANCES OF NATIONAL AUTHORITY OF SOCIAL INSURANCE (01/02- 11/2012)

بالمليون جنيه
Mil. L.E.

NO. (17-5)

جدول رقم (5 - 17)

FUNDS IN NASSER SOCIAL BANK, BY TYPE OF FUND (05/06 - 11/2012)

حركة التمويلات في بنك ناصر الاجتماعي طبقاً لأنواعها (05/06 - 11/2012)

(Mil. L.E.)

(بالمليون جنيه)

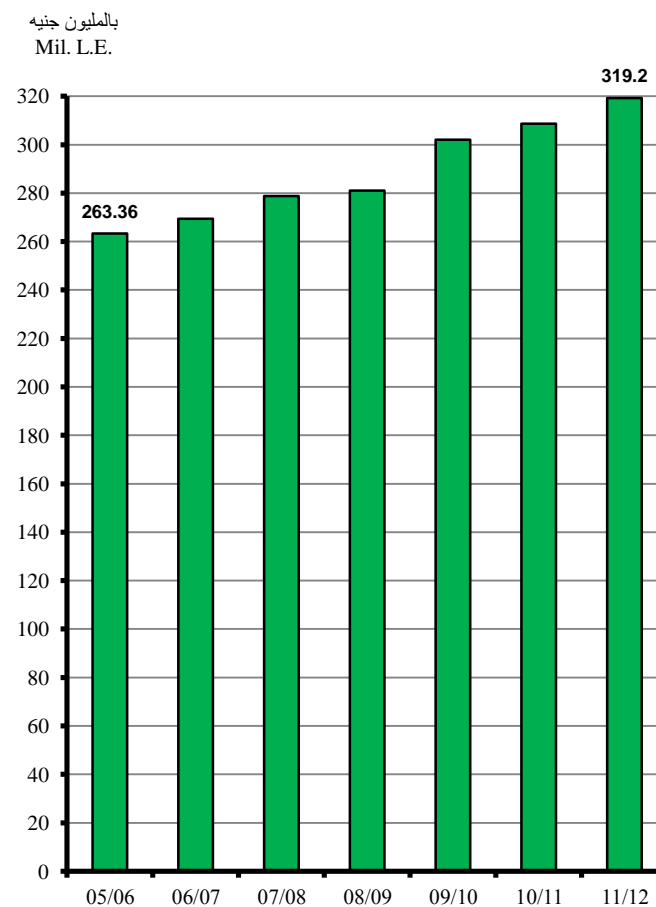
Item	12/11	11/10	10/09	09/08	08/07	07/06	06/05	البيان
Financial investments	319.2	308.6	302.1	281.0	278.8	269.4	263.4	إستثمارات مالية
Total	1495.2	1035.2	731.9	588.5	426.4	261.6	189.8	جملة
Investment	1494.7	1034.7	731.4	588.0	425.9	261.1	188.5	أستثمارية
Sharing	0.5	0.5	0.5	0.5	0.5	0.5	1.3	مراوحة
Total	1726.7	1397.5	1093.4	962.7	939.5	968.5	936.4	جملة
Ownership	1656.2	1344.2	1049.4	930.3	910.7	936.1	901.1	التملك
Productivity	70.5	53.3	44	32.4	28.7	32.3	35.3	أنتاجية
Total	3952.7	3 449.8	3 044.2	2 530.2	2 133.8	1 824.9	1 573.9	جملة
Housing	3714.7	3 189.4	2 788.1	2 267.6	1 843.3	1 499.8	1 218.2	الإسكان
The couple's apartment	238	260.4	256.1	262.6	290.5	325.1	355.7	شقة الزوجية
Social Fund	3.3	3.6	4.4	5.2	6.4	7.7	9.5	الصندوق الإجتماعى
Real estate investments	0.8	0.8	2.0	2.0	2.7	3.5	5.1	أستثمارات عقارية
Social loans	153.6	103.7	63	61.8	64.4	58.8	53.7	قروض إجتماعية
Workers loans	14.7	10.4	7.3	6.3	5.5	4.9	4.3	سلف عاملون

Figure(17-4)

شكل رقم (4-17)

جملة الإستثمارات المالية (05/06 - 11/2012)

Total of Financial investments(05/06 - 11/2012)



NO. (17 - 6)

جدول رقم (17- 6)

NUMBER OF ATHLETIC ESTABLISHMENTS BY GOV. IN 2011

عدد المنشآت الرياضية طبقا للمحافظات عام 2011

Unit : No.

الوحدة : بالعدد

Governorates	النسبة	جملة المراكز والأندية	النسبة	اجمالي مراكز الشباب	مراكز شباب القرى	مراكز شباب المدن	النسبة	اجمالي الأندية	أندية تابعة للقطاع الخاص	أندية تابعة للقطاع العام وقطاع الاعمال	أندية تابعة للقطاع الحكومي	المحافظات
	%	Total Centers & Clubs	%	Total Youth Centers	Youth Centers In Villages	Youth Centers In Cities	%	Total	Clubs Following Private Sector	Clubs Following Public And Business Sectors	Clubs Following Governmental Sector	
Total	100	5 079	100	4225	3821	404	100	854	584	159	111	الاجمالي العام
Cairo	3.0	154	1.6	66	-	66	10.3	88	48	35	5	القاهرة
Alexendria	3.3	168	1.0	41	16	25	14.9	127	99	22	6	الأسكندرية
Port- Saied	1.0	49	0.5	21	-	21	3.3	28	13	9	6	بورسعيد
Suez	0.8	41	0.5	22	12	10	2.2	19	5	12	2	السويس
Damietta	2.3	116	2.3	97	89	8	2.2	19	10	4	5	دمياط
Dakahlia	10.0	507	11.0	466	450	16	4.8	41	29	7	5	الدقهلية
Sharkia	8.4	429	9.2	387	361	26	4.9	42	28	8	6	الشرقية
Kalubia	4.4	225	4.7	200	182	18	2.9	25	17	8	-	القليوبية
Kafr El Shiekh	5.0	252	5.4	228	220	8	2.8	24	19	2	3	كفر الشيخ
Gharbia	6.2	313	6.8	287	277	10	3.0	26	17	7	2	الغربية
Menoufia	5.8	293	6.2	262	255	7	3.6	31	31	-	-	المنوفية
Behera	6.5	328	7.6	321	310	11	0.8	7	3	4	-	البحيرة
Ismailia	2.8	143	2.6	108	90	18	4.1	35	17	3	15	الإسماعيلية
Giza	4.6	236	4.7	197	172	25	4.6	39	23	4	12	الجيزة
Beni-Suef	4.0	203	4.2	176	167	9	3.2	27	17	1	9	بنى سويف
Fayoum	3.3	170	3.3	138	128	10	3.7	32	28	-	4	الفيوم
Menia	3.6	183	3.8	162	153	9	2.5	21	12	4	5	المنيا
Asyout	3.8	194	3.9	165	151	14	3.4	29	18	4	7	أسيوط
Suhag	4.2	214	4.1	173	161	12	4.8	41	31	5	5	سوهاج
Qena	4.1	208	4.4	184	170	14	2.8	24	15	6	3	قنا
Aswan	4.2	211	4.3	183	162	21	3.3	28	17	8	3	أسوان
Luxor	2.2	112	2.2	91	85	6	2.5	21	15	3	3	الأقصر
Red Sea	0.7	37	0.4	16	8	8	2.5	21	21	-	-	البحر الأحمر
El Wadi ElGidid	1.4	72	1.4	61	56	5	1.3	11	7	1	3	الوادي الجديد
Matrouh	2.2	113	2.0	85	75	10	3.3	28	28	-	-	مطروح
North Sinai	1.6	80	1.6	66	56	10	1.6	14	12	1	1	شمال سيناء
South Sinai	0.6	28	0.5	22	15	7	0.7	6	4	1	1	جنوب سيناء

Source: CAPMAS

المصدر : الجهاز المركزي للتعبئة العامة و الأحصاء

ACTIVITY OF THE SOCIAL FUND FOR DEVELOPMENT (1/1/2008 - 31/12/2012)

نشاط الصندوق الإجتماعى للتنمية (2012/12/31 - 2008/1/1)

Year	الإقراض المتناهي فى الصغر Micro-lending				المشروعات الصغيرة Small Projects				السنوات
	المنصرف (بالمليون) Outgoing(Mil)		عدد المشروعات No. of Projects		المنصرف (بالمليون) Outgoing(Mil)		عدد المشروعات No. of Projects		
	إناث Females	ذكور Males	إناث Females	ذكور Males	إناث Females	ذكور Males	إناث Females	ذكور Males	
2008	217	260	114 997	71 880	205	609	4 349	11 614	2008
2009	252	291	118 929	75 181	118	373	2 746	6 880	2009
2010	211	298	83 588	72 168	129	477	2 573	6 787	2010
2011	193	279	65 033	61 951	273	999	4 670	13 282	2011
2012	231	400	69094	79122	259	1260	4272	13485	2012

Figure (17-5-2)

شكل رقم (2-5-17)

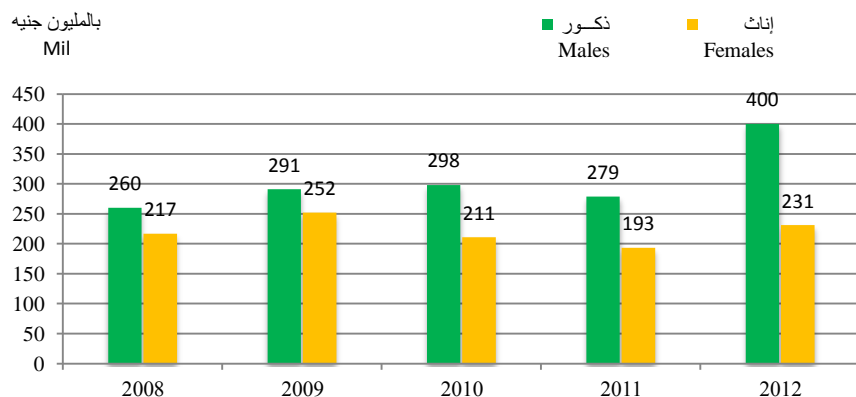
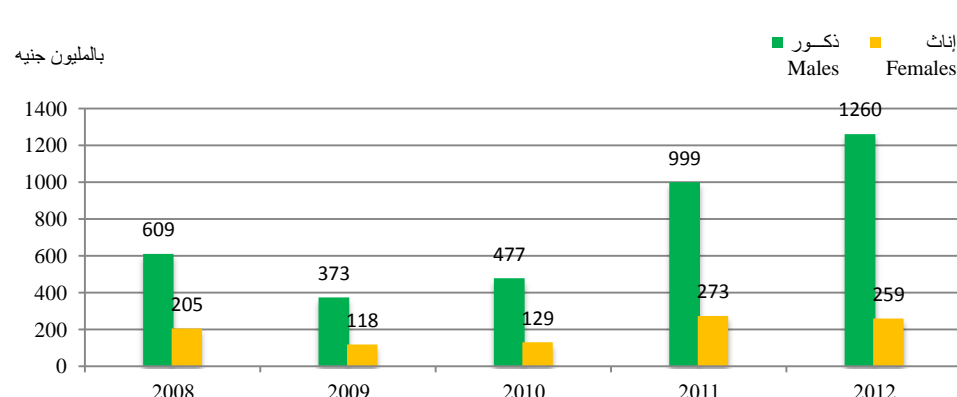
المنصرف للإقراض المتناهي الصغر (ذكور/ إناث) (2012/08)
Outgoing for Micro-lending (Males/Females) (08-2012)

Figure (17-5-1)

المنصرف للمشروعات الصغيرة (ذكور/ إناث) (2012/2008)

شكل رقم (1-5-17)

Outgoing for small projects (Males/Females) (08-2012)



NO.(17 -8)

جدول رقم (17 - 8)

SOCIALCARE HOUSES AND NUMBER OF EXISTENTS IN IT BY HOUSE TYPE IN GOVERNORATES 2011

دور الرعاية الإجتماعية وعدد الموجودين بها طبقاً لنوع الدار بالمحافظات 2011

Unit : No.

الوحدة : بالعدد

Governorates	مؤسسات الأطفال المحرومين من الرعاية الأسرية Institutions for children deprived of family care		مكاتب التوجيه والإستشارات الأسرية Guidance offices and family counseling		مؤسسات التثقيف الفكرى (داخلى / خارجى) Intellectual education / institutions (Internal / External)		مراكز التأهيل الإجتماعى للمعاقين (داخلى / خارجى) Social rehabilitation centers for people with / disabilities (Internal / External)		مكاتب التأهيل الإجتماعى للمعاقين Offices social rehabilitation for people with disabilities		المحافظات
	عدد الموجودين No.of Existing	عدد الدور No.of Houses	عدد الموجودين No.of Existing	عدد الدور No.of Houses	عدد الموجودين No.of Existing	عدد الدور No.of Houses	عدد الموجودين No.of Existing	عدد الدور No.of Houses	عدد الموجودين No.of Existing	عدد الدور No.of Houses	
Total	7 653	355	3336	171	2 807	57	560	25	484 37	201	الإجمالى العام
Cairo	3 136	157	24	22	1 075	27	386	4	4 322	22	القاهرة
Alexendria	247	11	1982	7	270	10	-	-	4 343	8	الأسكندرية
Port Said	101	5	44	2	94	1	-	-	390	3	بور سعيد
Suez	22	2	1	5	-	-	13	2	678	3	السويس
Damietta	37	2	109	5	497	10	5	2	434	4	دمياط
Dakahlia	241	10	237	16	-	-	-	1	1 322	11	الدقهلية
Sharkia	409	11	10	11	692	3	2	1	2 730	12	الشرقية
Kalyoubia	427	10	23	7	-	-	22	1	2611	8	القليوبية
Kafr-El-Sheikh	-	-	-	-	42	1	-	-	619	11	كفر الشيخ
Gharbia	571	24	1	9	-	-	15	2	1 982	9	الغربية
Menoufia	161	5	2	7	-	-	10	1	1 546	8	المنوفية
Behera	278	10	27	10	54	2	-	-	1 628	7	البحيرة
Ismailia	88	2	18	5	-	-	13	2	809	6	الإسماعلية
Giza	681	63	70	11	66	2	-	-	2 584	10	الجيزة
Beni-Suef	186	7	62	9	-	-	-	-	1 148	7	بنى سويف
Fayoum	191	3	8	1	-	-	-	-	530	5	الفيوم
Menia	185	10	36	12	17	1	8	1	2 180	8	المنيا
Asyout	352	6	-	10	-	-	34	2	1 688	11	أسيوط
Suhag	-	-	-	-	-	-	1	1	1 268	9	سوهاج
Qena	62	6	-	4	-	-	5	1	1 525	8	قنا
Aswan	113	4	85	3	-	-	42	2	1 326	7	أسوان
Luxor	144	5	553	3	-	-	-	-	540	5	الأقصر
Red Sea	-	-	34	4	-	-	-	1	401	5	البحر الأحمر
ElWadi El Gadid	-	-	-	3	-	-	-	-	345	2	الوادي الجديد
Matrouh	-	-	5	1	-	-	-	-	139	4	مطروح
North Sinai	21	2	-	3	-	-	4	1	253	6	شمال سيناء
South Sinai	-	-	5	1	-	-	-	-	143	2	جنوب سيناء

Continued

تابع

NO.(17 -8)

تابع جدول رقم (17 - 8)

SOCIALCARE HOUSES AND NUMBER OF EXISTENTS IN IT BY HOUSE TYPE IN GOVERNORATES 2011

دور الرعاية الإجتماعية وعدد الموجودين بها طبقاً لنوع الدار بالمحافظات 2011

Unit : No.

الوحدة : بالعدد

Governorates	المجموع الكلى Total		جمعيات رعاية المسجونين وأسرهم Associations care for prisoners and their families		أحداث جانحين إيداع Juvenile offenders deposit		رعاية المتسولين Beggars care		دور المغتربين The role of expatriates		مؤسسة رعاية المسنين Elderly Care Foundation		المحافظات
	عدد الموجودين No.of Existing	عدد الدور No.of Houses	عدد الموجودين No.of Existing	عدد الدور No.of Houses	عدد الموجودين No.of Existing	عدد الدور No.of Houses	عدد الموجودين No.of Existing	عدد الدور No.of Houses	عدد الموجودين No.of Existing	عدد الدور No.of Houses	عدد الموجودين No.of Existing	عدد الدور No.of Houses	
Total	76093	1204	3 074	10	768	34	257	7	13735	223	6 419	121	الإجمالى العام
Cairo	14 245	340	1 313	1	365	10	62	1	2 085	46	1477	50	القاهرة
Alexendria	9 879	82	658	1	153	6	79	2	1 227	16	920	21	الأسكندرية
Port Said	1 667	29	80	1	22	1	-	-	936	16	-	-	بور سعيد
Suez	739	14	-	-	6	1	-	-	-	-	19	1	السويس
Damietta	1 219	26	38	1	-	-	-	-	83	1	16	1	دمياط
Dakahlia	2 582	56	-	-	29	2	30	1	650	11	73	4	الدقهلية
Sharkia	3 994	46	-	1	6	1	-	-	136	5	9	1	الشرقية
Kalyoubia	3 730	38	-	-	-	-	-	-	541	7	106	5	القليوبية
Kafir-El-Sheikh	670	14	-	-	9	2	-	-	-	-	-	-	كفر الشيخ
Gharbia	3 269	60	84	1	37	1	10	1	486	6	83	7	الغربية
Menoufia	2 216	31	136	1	5	1	29	1	313	6	14	1	المنوفية
Behera	2 497	38	-	-	6	1	-	-	438	3	66	5	البحيرة
Ismailia	1 431	19	450	1	19	1	-	-	-	-	34	2	الإسماعيلية
Giza	7 061	105	-	-	74	1	-	-	125	5	3461	13	الجيزة
Beni-Suef	1 801	34	-	-	7	1	-	-	363	7	35	3	بنى سويف
Fayoum	1 187	30	-	-	22	1	-	-	425	19	11	1	الفيوم
Menia	3 691	53	21	1	8	1	-	-	1 207	17	29	2	المنيا
Asyout	3 291	41	294	1	-	1	47	1	875	8	1	1	أسيوط
Suhag	1 269	11	-	-	-	1	-	-	-	-	-	-	سوهاج
Qena	2 415	35	-	-	-	-	-	-	766	14	57	2	قنا
Aswan	1 918	31	-	-	-	1	-	-	344	13	8	1	أسوان
Luxor	1 417	17	-	-	-	-	-	-	180	4	-	-	الأقصر
Red Sea	435	10	-	-	-	-	-	-	-	-	-	-	البحر الأحمر
ElWadi El Gadid	2 363	15	-	-	-	-	-	-	2 018	10	-	-	الوادي الجديد
Matrouh	471	9	-	-	-	-	-	-	327	4	-	-	مطروح
North Sinai	464	16	-	-	-	-	-	-	186	4	-	-	شمال سيناء
South Sinai	172	4	-	-	-	-	-	-	24	1	-	-	جنوب سيناء

Source : CAPMAS.

المصدر : الجهاز المركزى للتعبئة العامة والإحصاء

NO. (17 -9)

SMALL INTERPRISES BY GOVERNORATE IN THE PERIOD (2010-2012)

Fund :Mil LE.

Job opportunities: No.

جدول رقم (9-17)

بيان المشروعات الصغيرة طبقاً للمحافظات خلال الفترة من (2010-2012)

التمويل: بالمليون جنية

فرص العمل: بالعدد

Governorates	2012			2011			2010			المحافظات
	فرص العمل	التمويل	عدد المشروعات	فرص العمل	التمويل	عدد المشروعات	فرص العمل	التمويل	عدد المشروعات	
	Job opportunities	Fund	No. of Interprises	Job opportunities	Fund	No. of Interprises	Job opportunities	Fund	No. of Interprises	
Total (1)	49 734	1 520.3	17 757	150 295	1271.7	17 952	71 644	605.9	9 360	الاجمالي العام (1)
Cairo	3 877	174.2	988	11 340	95.9	677	4 536	38.4	443	القاهرة
6 October	0	0.0	0	0	0.0	0	256	2.2	61	6 أكتوبر
Helwan	0	0.0	0	0	0.0	0	310	2.6	31	حلوان
Alexendria	2 467	82.3	719	5 607	47.4	543	2 333	19.7	219	الأسكندرية
Port- Saied	781	19.4	341	1 680	14.2	466	1050	8.9	242	بورسعيد
Ismailia	1 508	31.9	607	2 714	23.0	498	1164	9.8	171	الإسماعيلية
Suez	1 454	9.6	296	2321	19.6	221	783	6.6	116	السويس
Damietta	1 797	35.0	705	5 026	42.5	626	2413	20.4	240	دمياط
Dakahlia	4 082	128.4	1 124	13 394	113.3	1179	6 411	54.2	597	الدقهلية
Sharkia	4 180	127.7	1 843	9 184	77.7	1438	5 486	46.4	700	الشرقية
Kalyoubia	2 330	77.5	820	7 068	59.8	615	2 957	25.0	390	القليوبية
Kafr El Shiekh	1 696	50.2	737	6 976	59.0	899	2 769	23.4	376	كفر الشيخ
Gharbia	3 476	123.1	1 156	9 577	81	1063	3 884	32.9	572	الغربية
Menoufia	2 154	107.2	1 101	8 625	73	1078	4 988	42.2	677	المنوفية
Behera	1 397	37.5	644	4 670	39.5	711	1 626	13.8	285	البحيرة
Giza	4 071	74.7	695	5 649	48.2	483	3072	26.0	134	الجيزة
Fayoum	1 737	45.4	947	5 722	48.4	809	3 003	25.4	576	الفيوم
Beni-Suef	1 658	38.7	846	6 733	57	863	2 660	22.5	376	بنى سويف
Menia	1 875	50.6	0 774	6 995	59.2	1025	4 547	38.5	721	المنيا
Asyout	3 145	82.7	1 044	9 562	80.9	1378	4 209	35.6	620	أسيوط
Suhag	1 640	78.8	560	8 542	72.3	898	3 633	30.7	300	سوهاج
Qena	1 427	59.9	446	6 960	58.9	723	3 200	27.1	528	قنا
Luxor	296	13.2	156	1825	15.4	221	915	7.7	138	الأقصر
Aswan	1 088	29.1	568	4 036	34.2	630	1 771	15.0	322	أسوان
Red Sea	592	17.2	252	2 791	23.6	456	2296	19.4	324	البحر الأحمر
ElWadi El Gadid	235	4.7	77	443	3.7	68	278	2.3	51	الوادي الجديد
Matrouh	107	4.1	70	400	3.3	74	96	0.8	15	مطروح
North Sinai	291	8.9	159	1055	8.9	208	394	3.3	80	شمال سيناء
South Sinai	373	8.3	82	1400	11.8	102	604	5.1	55	جنوب سيناء

(1) Direct lending were added to the total funding for each governorate

Source: Social Fund for Development

(1) تم إضافة الإقراض المباشر على إجمالى تمويل كل محافظة

المصدر: الصندوق الإجتماعى للتنمية

NO. (17 -10)

MICRO- INTERPRISES PROJECTS AND JOB OPPORTUNITIES BY GOVERNORATE IN THE PERIOD (2010-2012)

Fund In:Mil LE

Job opportunities: No.

جدول رقم (10-17)

بيان المشروعات متناهية الصغر وفرص العمل طبقاً للمحافظات خلال الفترة من (2010-2012)

التمويل : بالمليون جنيه

فرص العمل : بالعدد

Governorates	2012			2011			2010			المحافظات
	فرص العمل	التمويل	عدد المشروعات	فرص العمل	التمويل	عدد المشروعات	فرص العمل	التمويل	عدد المشروعات	
	Job opportunities	Fund	No. of Interprises	Job opportunities	Fund	No. of Interprises	Job opportunities	Fund	No. of Interprises	
Total	163 038	630.5	148 216	139 682	472.9	126 984	171 333	509. 3	155 756	الاجمالي العام
Cairo	887	4.8	806	1 690	7.5	1 536	3 861	9.7	3 510	القاهرة
6 October	0	0.0	0	0	0	0	4 104	8.9	3 731	6 أكتوبر
Helwan	0	0.0	0	0	0	0	752	2.1	684	حلوان
Alexendria	5 109	21.8	4645	1012	4.3	920	392	1.4	356	الأسكندرية
Port- Saied	122	0.6	111	15	0.3	14	28	0.4	25	بورسعيد
Ismailia	201	1.0	183	165	0.6	150	011	0.4	10	الإسماعيلية
Suez	173	1.1	157	33	0.1	30	210	0.8	191	السويس
Damietta	3 998	15.0	3 635	2 444	8.3	2 222	2045	6.9	1859	دمياط
Dakahlia	7 418	33.1	6 744	3 502	15.4	3 184	2 868	11.7	2 607	الدقهلية
Sharkia	12 432	54.1	11 301	8 601	32.7	7 819	9 720	34.3	8 836	الشرقية
Kalyoubia	3 175	10.9	2 886	2 704	5.2	2 458	12 428	20.3	11 298	القليوبية
Kafr El Shiekh	6 264	25.6	5 695	6 054	23.4	5 504	4 193	14.0	3 812	كفر الشيخ
Gharbia	6 022	22.8	5 475	4 053	11.8	3 685	3 827	11.4	3 479	الغربية
Menoufia	3 239	15.9	2 945	2 128	9.4	1 935	2 335	9.6	2 123	المنوفية
Behera	20 809	101.7	18 917	20 405	90.5	18 550	22 193	88.8	20 175	البحيرة
Giza	2 685	9.0	2 441	4 598	14.3	4 180	3 694	8.8	3 358	الجيزة
Fayoum	13 059	32.9	11 872	15 676	36.1	14 251	22 615	55.7	20 559	الفيوم
Beni-Suef	10 385	36.4	9 441	8 385	25.2	7 623	10 465	32.2	9 514	بني سويف
Menia	23 933	73.9	21 756	20 380	55.1	18 527	16 897	39.6	15 361	المنيا
Asyout	8 702	33.4	7 911	9 743	33	8 857	14 434	44.9	13 122	أسيوط
Suhag	8 767	33.3	7 970	8 409	28	7 645	12 618	38.2	11 471	سوهاج
Qena	11 689	47.0	10 626	6 999	24.7	6 363	6 301	21.6	5 728	قنا
Luxor	4 243	17.9	3 857	2 874	12.1	2 613	3 809	12.3	3 463	الأقصر
Aswan	7 719	27.7	7 017	7 739	24	7 035	9 220	27.1	8 382	أسوان
Red Sea	872	4.3	793	389	2	354	0 494	1.8	449	البحر الأحمر
ElWadi El Gadid	528	2.4	480	660	2.3	600	0 657	1.9	597	الوادي الجديد
Matrouh	44	0.2	40	113	0.5	103	77	0.2	70	مطروح
North Sinai	563	3.7	512	888	5.4	806	917	3.7	834	شمال سيناء
South Sinai	0	0	0	23	0.7	020	168	0.6	152	جنوب سيناء

Source: Social Fund for Development

المصدر: الصندوق الإجتماعى للتنمية

NO. (17 -11)

JOB OPPORTUNITIES OF HUMAN , SOCIAL DEVELOPMENT PROJECTS AND OUTGOING BY GOVERNORATE IN THE PERIOD (2010-2012)

Fund In:Mil. LE

Job opportunities: No.

جدول رقم (11-17)

بيان مشروعات التنمية المجتمعية والبشرية طبقاً للمحافظات خلال الفترة (2010-2012)

المنصرف بالمليون جنيه

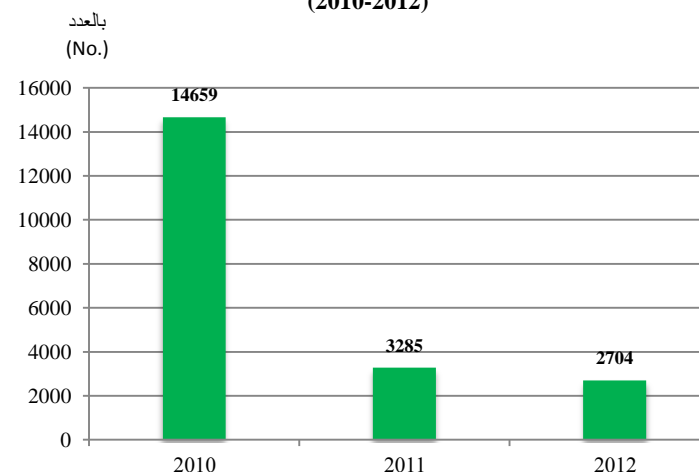
فرص العمل : بالعدد

Governorates	2012		2011		2010		المحافظات
	فرص العمل	المنصرف	فرص العمل	المنصرف	فرص العمل	المنصرف	
	Job opportunities	Outgoing	Job opportunities	Outgoing	Job opportunities	Outgoing	
Total	2 701	47.6	3 285	47.7	14 659	120.8	الاجمالي العام
Cairo	14.0	1.1	90.0	2.3	10 572	40.0	القاهرة
Alexendria	0.0	0.0	0.0	0.0	0.0	0.0	الأسكندرية
Port- Saied	0.0	0.0	0.0	0.0	0.0	0.0	بورسعيد
Suez	0.0	0.0	0.0	0.0	0.0	0.0	السويس
6 October	0.0	0.0	0.0	0.0	0.0	0.0	6 أكتوبر
Helwan	0.0	0.0	0.0	0.0	0.0	0.0	حلوان
Damietta	0.0	0.0	0.0	0.0	0.0	0.0	دمياط
Dakahlia	86.0	1.9	11.0	0.2	60.0	0.9	الدقهلية
Sharkia	87.0	2.0	110.0	1.6	40.0	0.6	الشرقية
Kalyoubia	433.0	0.5	0.0	0.0	0.0	0.0	القليوبية
Kafr El Shiekh	0.0	0.0	0.0	0.0	0.0	0.0	كفر الشيخ
Gharbia	2.0	0.0	0.0	0.0	159.0	2.4	الغربية
Menoufia	29.0	0.7	0.0	0.0	124.0	1.9	المنوفية
Behera	168.0	3.9	0.0	0.0	14.0	0.2	البحيرة
Ismailia	0.0	0.0	0.0	0.0	1.0	0.1	الإسماعيلية
Giza	0.0	0.5	40.0	0.1	0.0	0.4	الجيزة
Fayoum	516.0	7.9	506.0	8.7	445.0	13.3	الفيوم
Beni-Suef	647.0	10.9	342.0	8.1	944.0	17.9	بنى سويف
Menia	86.0	1.4	87.0	1.5	270.0	4.3	المنيا
Asyout	351.0	6.2	727.0	14.4	1003.0	21.6	أسيوط
Suhag	69.0	1.2	294.0	4.7	454.0	7.0	سوهاج
Qena	99.0	2.2	0.0	0.0	105.0	1.6	قنا
Luxor	23.0	0.3	50.0	0.9	19.0	0.3	الأقصر
Aswan	35.0	0.7	102.0	1.5	1.0	0.1	أسوان
Red Sea	0.0	0.0	0.0	0.0	19.0	0.3	البحر الأحمر
ElWadi El Gadid	0.0	0.0	0.0	0.0	0.0	0.0	الوادي الجديد
Matrouh	2.0	0.1	0.0	0.0	0.0	0.0	مطروح
North Sinai	8.0	0.2	0.0	0.0	28.0	0.4	شمال سيناء
South Sinai	1.0	0.0	0.0	0.5	46.0	5.3	جنوب سيناء
Central	45.0	5.9	926.0	3.2	355.0	2.2	مركزى

Figure No.(17-6)

جدول رقم (6-17)

فرص العمل بمشروعات التنمية المجتمعية والبشرية (2010-2012)
Job Opportunities of Human , Social Development Projects (2010-2012)

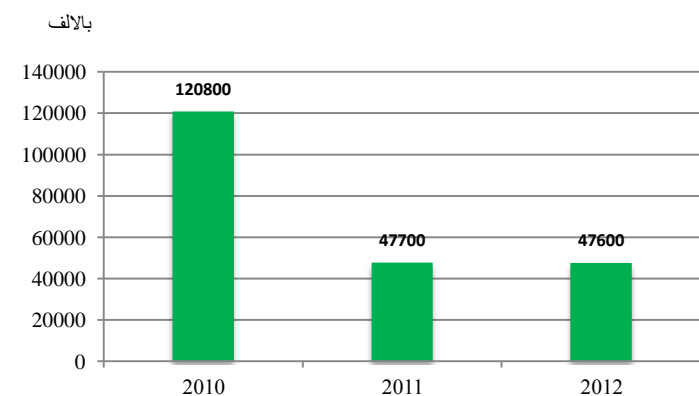


جدول رقم (17-7)

جدول رقم (7-17)

قيمة المنصرف بمشروعات التنمية المجتمعية والبشرية (2010-2012)

Outgoing of Human , Social Development Projects (2010-2012)



NO. (17 -11)

JOB OPPORTUNITIES OF HUMAN , SOCIAL DEVELOPMENT PROJECTS AND OUTGOING BY GOVERNORATE IN THE PERIOD (2010-2012)

Fund In:Mil. LE

Job opportunities: No.

جدول رقم (11-17)

بيان مشروعات التنمية المجتمعية والبشرية طبقاً للمحافظات خلال الفترة (2010-2012)

المنصرف بالمليون جنيه

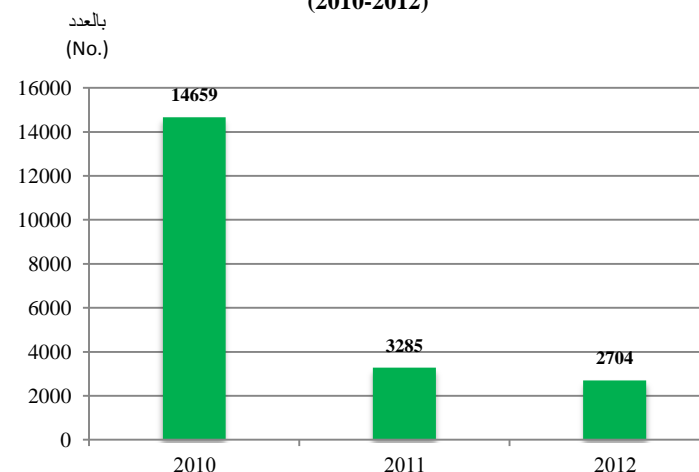
فرص العمل : بالعدد

Governorates	2012		2011		2010		المحافظات
	فرص العمل	المنصرف	فرص العمل	المنصرف	فرص العمل	المنصرف	
	Job opportunities	Outgoing	Job opportunities	Outgoing	Job opportunities	Outgoing	
Total	2 701	47.6	3 285	47.7	14 659	120.8	الاجمالي العام
Cairo	14.0	1.1	90.0	2.3	10 572	40.0	القاهرة
Alexendria	0.0	0.0	0.0	0.0	0.0	0.0	الأسكندرية
Port- Saied	0.0	0.0	0.0	0.0	0.0	0.0	بورسعيد
Suez	0.0	0.0	0.0	0.0	0.0	0.0	السويس
6 October	0.0	0.0	0.0	0.0	0.0	0.0	6 أكتوبر
Helwan	0.0	0.0	0.0	0.0	0.0	0.0	حلوان
Damietta	0.0	0.0	0.0	0.0	0.0	0.0	دمياط
Dakahlia	86.0	1.9	11.0	0.2	60.0	0.9	الدقهلية
Sharkia	87.0	2.0	110.0	1.6	40.0	0.6	الشرقية
Kalyoubia	433.0	0.5	0.0	0.0	0.0	0.0	القليوبية
Kafr El Shiekh	0.0	0.0	0.0	0.0	0.0	0.0	كفر الشيخ
Gharbia	2.0	0.0	0.0	0.0	159.0	2.4	الغربية
Menoufia	29.0	0.7	0.0	0.0	124.0	1.9	المنوفية
Behera	168.0	3.9	0.0	0.0	14.0	0.2	البحيرة
Ismailia	0.0	0.0	0.0	0.0	1.0	0.1	الإسماعيلية
Giza	0.0	0.5	40.0	0.1	0.0	0.4	الجيزة
Fayoum	516.0	7.9	506.0	8.7	445.0	13.3	الفيوم
Beni-Suef	647.0	10.9	342.0	8.1	944.0	17.9	بنى سويف
Menia	86.0	1.4	87.0	1.5	270.0	4.3	المنيا
Asyout	351.0	6.2	727.0	14.4	1003.0	21.6	أسيوط
Suhag	69.0	1.2	294.0	4.7	454.0	7.0	سوهاج
Qena	99.0	2.2	0.0	0.0	105.0	1.6	قنا
Luxor	23.0	0.3	50.0	0.9	19.0	0.3	الأقصر
Aswan	35.0	0.7	102.0	1.5	1.0	0.1	أسوان
Red Sea	0.0	0.0	0.0	0.0	19.0	0.3	البحر الأحمر
ElWadi El Gadid	0.0	0.0	0.0	0.0	0.0	0.0	الوادي الجديد
Matrouh	2.0	0.1	0.0	0.0	0.0	0.0	مطروح
North Sinai	8.0	0.2	0.0	0.0	28.0	0.4	شمال سيناء
South Sinai	1.0	0.0	0.0	0.5	46.0	5.3	جنوب سيناء
Central	45.0	5.9	926.0	3.2	355.0	2.2	مركزى

Figure No.(17-6)

جدول رقم (6-17)

فرص العمل بمشروعات التنمية المجتمعية والبشرية (2010-2012)
Job Opportunities of Human , Social Development Projects (2010-2012)

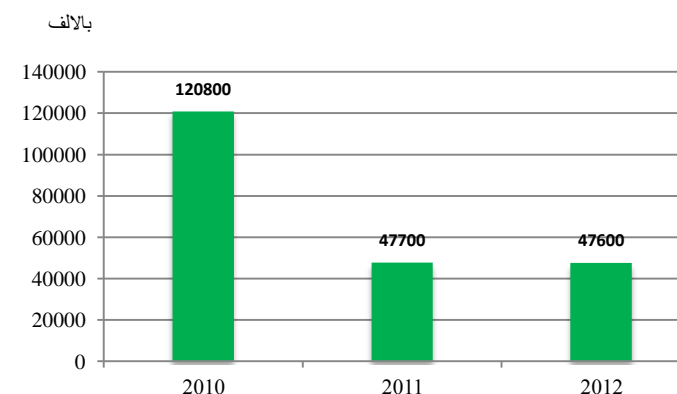


جدول رقم (17-7)

جدول رقم (7-17)

قيمة المنصرف بمشروعات التنمية المجتمعية والبشرية (2010-2012)

Outgoing of Human , Social Development Projects (2010-2012)



في حالة وجود أي أستفسار يمكنكم الاتصال بنا

الجهاز المركزي للتعبئة العامة والإحصاء

الإدارة المركزية لشئون مكتب رئيس الجهاز

3 صلاح سالم - مدينة نصر - القاهرة

صندوق بريدي : 2086 القاهرة

تليفون : (202)24023031 - (202)24024229

فاكس : (202) 24024099

برقياً : إحصاءات القاهرة

بريد الكتروني

pres_capmas@capmas.gov.eg

كما يمكنكم زيارة موقعنا علي الانترنت

www.capmas.gov.eg