



REPÚBLICA DOMINICANA
PROCURADURÍA GENERAL DE LA REPÚBLICA



DEPARTAMENTO DE ESTADÍSTICAS

INFORME SOBRE LOS FEMINICIDIOS EN LA REPÚBLICA DOMINICANA

MARZO DEL AÑO 2017

ORIGEN DE LOS DATOS:

POLICÍA NACIONAL

INSTITUTO NACIONAL DE CIENCIAS FORENSES (INACIF)

(ONE) OFICINA NACIONAL DE ESTADÍSTICAS



REPÚBLICA DOMINICANA
PROCURADURÍA GENERAL DE LA REPÚBLICA
"Año del Desarrollo Agroforestal"

INFORME HOMICIDIOS DE MUJERES Y FEMINICIDIOS MARZO 2017

DISTRIBUCIÓN DE LOS HOMICIDIOS DE MUJERES Y FEMINICIDIOS A NIVEL NACIONAL, SEGÚN FRECUENCIAS, TASAS Y VARIACIÓN PORCENTUAL 2016-17 ENERO-MARZO

REPÚBLICA DOMINICANA

AÑO	HABITANTES	ENERO	FEBRERO	MARZO	ABRIL	MAYO	JUNIO	JULIO	AGOSTO	SEPTIEMBRE	OCTUBRE	NOVIEMBRE	DICIEMBRE	TOTAL HOMICIDIOS DE MUJERES Y FEMINICIDIOS	TASA DE HOMICIDIOS DE MUJERES Y FEMINICIDIOS POR CADA 100,000/HAB.	VARIACION PORCENTUAL
AÑO 2016	5,324,631	21	11	13										45	3.38	40.00
AÑO 2017	5,086,296	18	20	25										63	4.95	

SANTO DOMINGO

AÑO	HABITANTES	ENERO	FEBRERO	MARZO	ABRIL	MAYO	JUNIO	JULIO	AGOSTO	SEPTIEMBRE	OCTUBRE	NOVIEMBRE	DICIEMBRE	TOTAL HOMICIDIOS DE MUJERES Y FEMINICIDIOS	TASA DE HOMICIDIOS DE MUJERES Y FEMINICIDIOS POR CADA 100,000/HAB.	VARIACION PORCENTUAL
AÑO 2016	1,227,160	4	4	1										9	2.93	77.78
AÑO 2017	1,407,155	4	5	7										16	4.55	

DISTRITO NACIONAL

AÑO	HABITANTES	ENERO	FEBRERO	MARZO	ABRIL	MAYO	JUNIO	JULIO	AGOSTO	SEPTIEMBRE	OCTUBRE	NOVIEMBRE	DICIEMBRE	TOTAL HOMICIDIOS DE MUJERES Y FEMINICIDIOS	TASA DE HOMICIDIOS DE MUJERES Y FEMINICIDIOS POR CADA 100,000/HAB.	VARIACION PORCENTUAL
AÑO 2016	626,344	1	1	1										3	1.92	133.33
AÑO 2017	535,896	1	1	5										7	5.22	

SANTIAGO

AÑO	HABITANTES	ENERO	FEBRERO	MARZO	ABRIL	MAYO	JUNIO	JULIO	AGOSTO	SEPTIEMBRE	OCTUBRE	NOVIEMBRE	DICIEMBRE	TOTAL HOMICIDIOS DE MUJERES Y FEMINICIDIOS	TASA DE HOMICIDIOS DE MUJERES Y FEMINICIDIOS POR CADA 100,000/HAB.	VARIACION PORCENTUAL
AÑO 2016	569,983	3	3	0										6	4.21	33.33
AÑO 2017	516,966	1	2	5										8	6.19	

Nota: Estimaciones y Proyecciones Nacionales de Población 1950-2100, 2014. Oficina Nacional de Estadística (ONE)



REPÚBLICA DOMINICANA
PROCURADURÍA GENERAL DE LA REPÚBLICA
 "Año del Desarrollo Agroforestal"

INFORME HOMICIDIOS DE MUJERES Y FEMINICIDIOS MARZO DE 2017

DISTRIBUCIÓN DE LOS HOMICIDIOS DE MUJERES Y FEMINICIDIOS A NIVEL NACIONAL, SEGÚN LAS CIRCUNSTANCIAS

FEMINICIDIOS RELACIONADOS DIRECTAMENTE CON LA DELINCUENCIA

CIRCUNSTANCIA	ENERO	FEBRERO	MARZO	ABRIL	MAYO	JUNIO	JULIO	AGOSTO	SEPTIEMBRE	OCTUBRE	NOVIEMBRE	DICIEMBRE	TOTAL	TASA HOMICIDIOS POR CADA 100 MIL HABITANTES
ROBO														
DESPOJO DE ARMA DE FUEGO													0	0.63
DESPOJO DE MOTOCICLETA													0	0.63
DESPOJO DE VEHÍCULOS													0	0.63
VICTIMA DE ROBO O ATRACO		4	4										8	0.63
TOTAL	0	4	4	0	0	0	0	0	0	0	0	0	8	0.63
TRATANDO DE ROBAR O ATRACAR	1		1										2	0.16
RELACIONADAS CON DROGAS													0	0.00
SICARIATO													0	0.00
VIOLACIÓN SEXUAL		1											1	0.08
TOTAL	1	5	5	0	0	0	0	0	0	0	0	0	11	0.87
TOTAL DE LA TASA														0.87

FEMINICIDIOS NO RELACIONADOS DIRECTAMENTE CON LA DELINCUENCIA

CIRCUNSTANCIA	ENERO	FEBRERO	MARZO	ABRIL	MAYO	JUNIO	JULIO	AGOSTO	SEPTIEMBRE	OCTUBRE	NOVIEMBRE	DICIEMBRE	TOTAL	TASA
ACCIDENTAL		1	1										2	0.16
FEMINICIDIO INTIMO	8	6	6										20	1.57
VIOLENCIA INTRAFAMILIAR													0	0.00
VIOLENCIA SEXUAL			3										3	0.24
RIÑA PERSONAL	7	5	8										20	1.57
INFANTICIDIO													0	0.00
TOTAL	15	12	18	0	0	0	0	0	0	0	0	0	45	3.54
TOTAL DE LA TASA														3.54

DESCONOCIDA

CIRCUNSTANCIA	ENERO	FEBRERO	MARZO	ABRIL	MAYO	JUNIO	JULIO	AGOSTO	SEPTIEMBRE	OCTUBRE	NOVIEMBRE	DICIEMBRE	TOTAL	TASA
DESCONOCIDA	2	3	2										7	0.55
TOTAL DE LA TASA														0.55

ACCION LEGAL

CIRCUNSTANCIA	ENERO	FEBRERO	MARZO	ABRIL	MAYO	JUNIO	JULIO	AGOSTO	SEPTIEMBRE	OCTUBRE	NOVIEMBRE	DICIEMBRE	TOTAL	TASA
ACCION LEGAL													0	0.00
TOTAL DE LA TASA														0.00

TOTAL GENERAL DE LA TASA 4.95

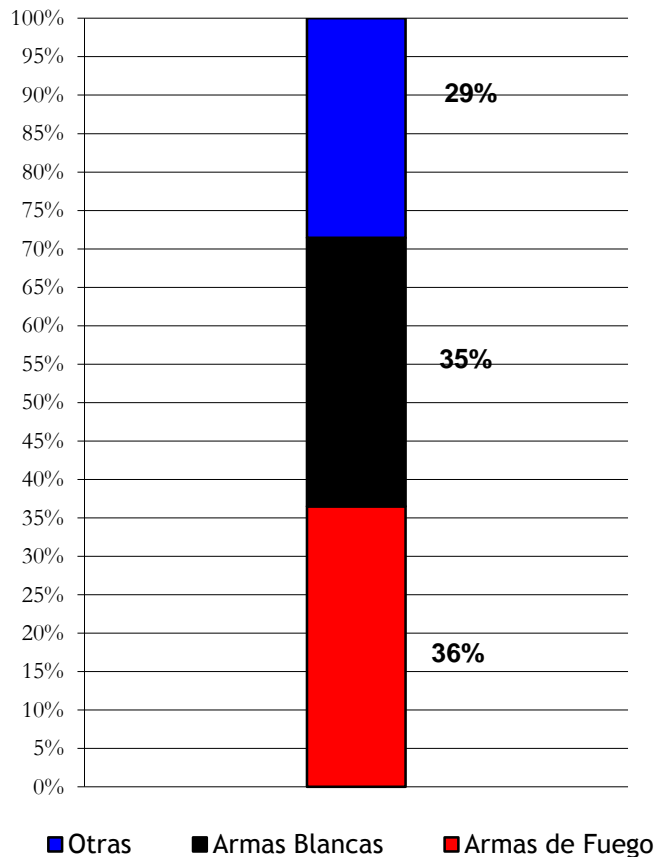


REPÚBLICA DOMINICANA
PROCURADURÍA GENERAL DE LA REPÚBLICA
"Año del Desarrollo Agroforestal"

INFORME HOMICIDIOS DE MUJERES Y FEMINICIDIOS MARZO 2017

***DISTRIBUCIÓN DE LOS HOMICIDIOS DE MUJERES Y FEMINICIDIOS
A NIVEL NACIONAL, SEGÚN TIPOS DE ARMAS***

TIPO ARMA	ENERO	FEBRERO	MARZO	ABRIL	MAYO	JUNIO	JULIO	AGOSTO	SEPTIEMBRE	OCTUBRE	NOVIEMBRE	DICIEMBRE	TOTAL
Armas de Fuego	7	4	12										23
Armas Blancas	7	10	5										22
Otras	4	6	8										18
TOTAL	18	20	25	0	0	0	0	0	0	0	0	0	63





REPÚBLICA DOMINICANA
PROCURADURÍA GENERAL DE LA REPÚBLICA

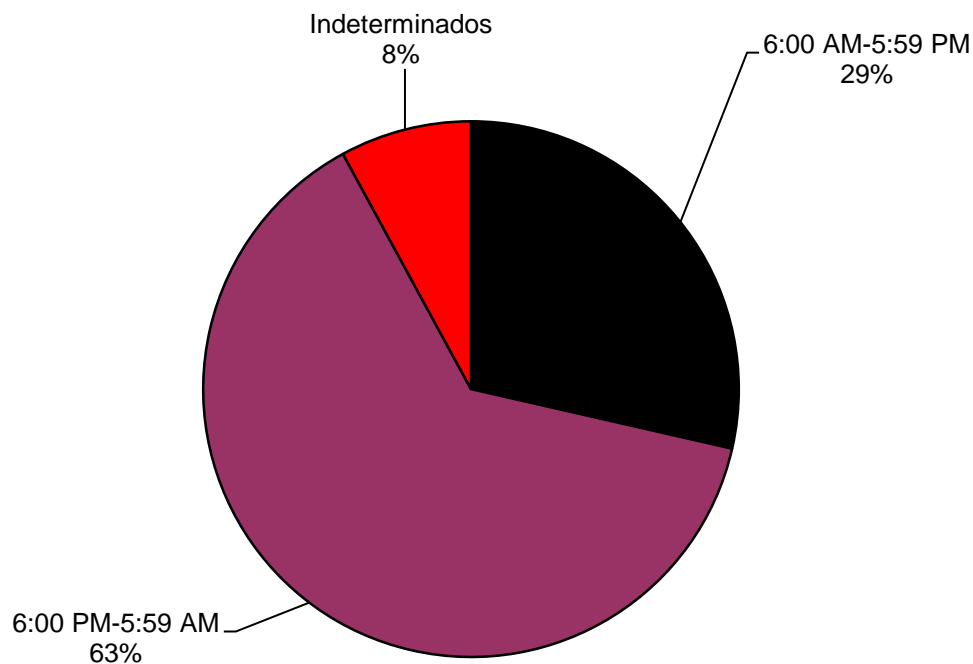
"Año del Desarrollo Agroforestal"

INFORME HOMICIDIOS DE MUJERES Y FEMINICIDIOS MARZO 2017

DISTRIBUCIÓN DE LOS HOMICIDIOS DE MUJERES Y FEMINICIDIOS A NIVEL NACIONAL, SEGÚN LA HORA DE COMISIÓN (DIURNA O NOCTURNA)

HORAS	ENERO	FEBRERO	MARZO	ABRIL	MAYO	JUNIO	JULIO	AGOSTO	SEPTIEMBRE	OCTUBRE	NOVIEMBRE	DICIEMBRE	TOTAL
6:00 AM-5:59 PM	8	5	5										18
6:00 PM-5:59 AM	9	11	20										40
Indeterminados	1	4											5
TOTAL	18	20	25	0	0	0	0	0	0	0	0	0	63

**HOMICIDIOS DE MUJERES
SEGÚN LA HORA DE COMISIÓN (DIURNA O NOCTURNA)**





REPÚBLICA DOMINICANA
PROCURADURÍA GENERAL DE LA REPÚBLICA

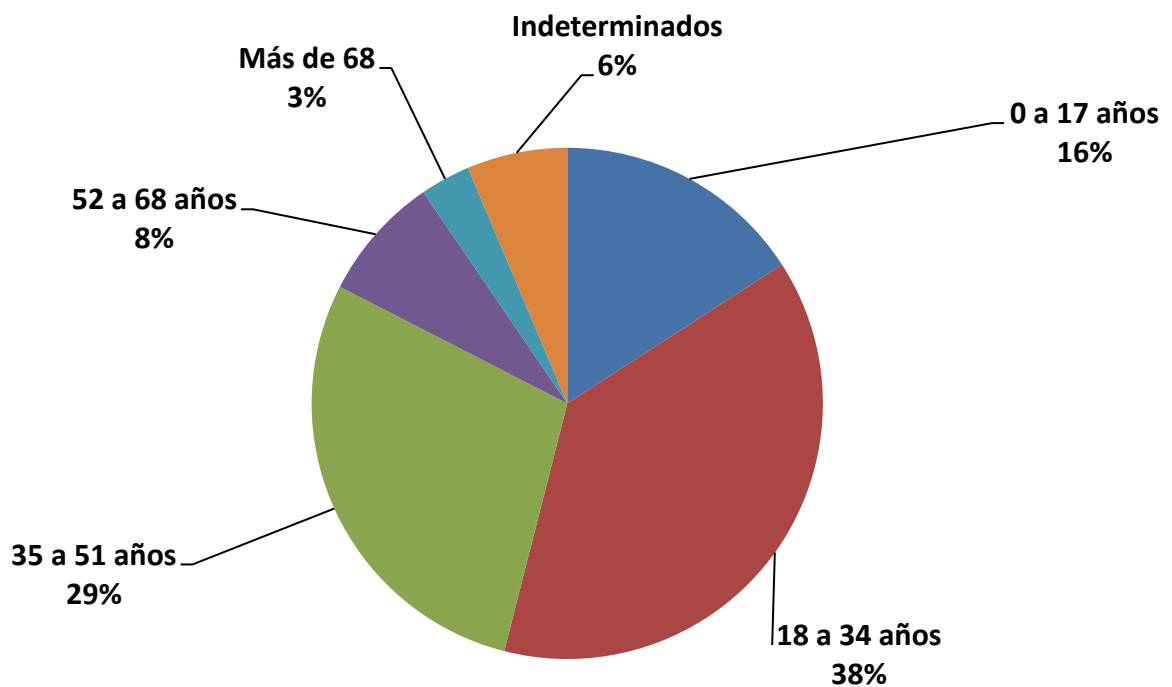
"Año del Desarrollo Agroforestal"

INFORME HOMICIDIOS DE MUJERES Y FEMINICIDIOS MARZO 2017

DISTRIBUCIÓN DE LOS HOMICIDIOS DE MUJERES Y FEMINICIDIOS A NIVEL NACIONAL, SEGÚN LA EDAD DE LA VÍCTIMA

HORAS	ENERO	FEBRERO	MARZO	ABRIL	MAYO	JUNIO	JULIO	AGOSTO	SEPTIEMBRE	OCTUBRE	NOVIEMBRE	DICIEMBRE	CANTIDAD
0 a 17 años		4	6										10
18 a 34 años	10	6	8										24
35 a 51 años	7	3	8										18
52 a 68 años		2	3										5
Más de 68		2											2
Indeterminados	1	3											4
TOTAL	18	20	25	0	0	0	0	0	0	0	0	0	63

*HOMICIDIOS DE MUJERES
SEGÚN EL RANGO DE EDAD*





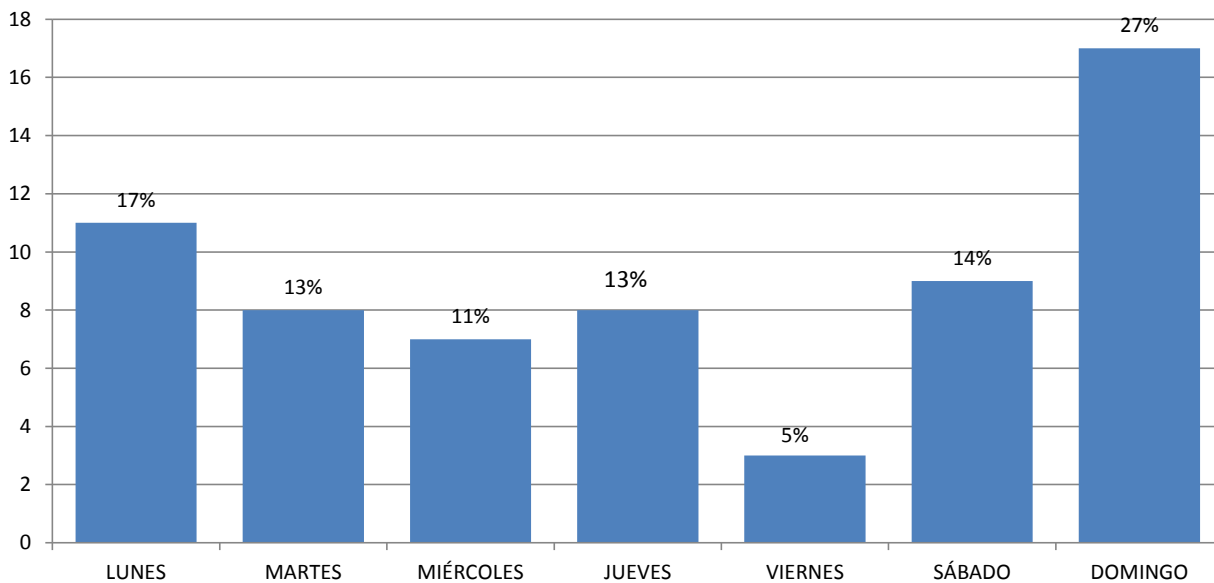
REPÚBLICA DOMINICANA
PROCURADURÍA GENERAL DE LA REPÚBLICA
"Año del Desarrollo Agroforestal"

INFORME HOMICIDIOS DE MUJERES Y FEMINICIDIOS MARZO 2017

DISTRIBUCIÓN DE LOS HOMICIDIOS DE MUJERES Y FEMINICIDIOS A NIVEL NACIONAL, SEGÚN EL DIA DE OCURRENCIA

DÍAS	ENERO	FEBRERO	MARZO	ABRIL	MAYO	JUNIO	JULIO	AGOSTO	SEPTIEMBRE	OCTUBRE	NOVIEMBRE	DICIEMBRE	CANTIDAD
LUNES	1	4	6										11
MARTES	4	1	3										8
MIÉRCOLES	2	2	3										7
JUEVES	2	2	4										8
VIERNES		1	2										3
SÁBADO	2	5	2										9
DOMINGO	7	5	5										17
TOTAL	18	20	25	0	0	0	0	0	0	0	0	0	63

**HOMICIDIOS DE MUJERES
SEGÚN EL DIA DE OCURREN**





REPÚBLICA DOMINICANA
PROCURADURÍA GENERAL DE LA REPÚBLICA
"Año del Desarrollo Agroforestal"

INFORME HOMICIDIOS DE MUJERES Y FEMINICIDIOS MARZO 2017

DISTRIBUCIÓN DE LOS HOMICIDIOS DE MUJERES Y FEMINICIDIOS A NIVEL NACIONAL, SEGÚN LA NACIONALIDAD DE LA VICTIMA

NACIONALIDAD	TOTAL VICTIMA
HAITIANA	6
AMERICANA	1
DOMINICANA	56
TOTAL	63

*HOMICIDIOS DE MUJERES
SEGÚN LA NACIONALIDAD DE LA VICTIMA*

